

**Tillsammans
skapar vi framtidens
hållbara affärer**



Välkommen till Svea

- 3 Banken för företagare
- 5 Nyckeltal
- 6 Vd-ord
- 9 Våra styrkor

Affärsmodell och verksamhet

- 10 En ansvarsfull och viktig roll
- 11 Kundcase

Förvaltningsberättelse

- 12 Verksamhet**
- 14 Finansiell översikt**
- 16 Bolagsstyrningsrapport**
- 18 Hållbarhetsrapport**
- 19 Allmän information
- 27 Miljöinformation
- 31 Social information
- 40 Bolagsstyrningsinformation
- 43 Kompletterande information

Finansiella rapporter

- 56 Flerårsöversikt
- 58 Koncernen
- 64 Koncernens noter
- 98 Moderbolaget
- 102 Moderbolagets noter
- 126 Underskrifter
- 127 Revisionsberättelse
- 132 Revisors granskningsberättelse

Definitioner

- 134 Definitioner

Övrig information

- 135 Övrig information

Svea Banks formella årsredovisning omfattas av sidorna 12-126. Endast den formella årsredovisningen i originalversion har granskats av bolagets revisorer. Beträffande hållbarhetsrapporten har revisorerna gjort ett uttalande om att rapporten är upprättad, se sid 132. Koncernens ersättningsrapport publiceras separat på vår webbplats www.svea.com.

Sveas grundidé är enkel



Vi och våra kunder ska växa med varje möjlighet.

Med över 40 års erfarenhet är vi ett naturligt val för företagare när de behöver en finansieringspartner. Genom personlig service erbjuder Svea effektiva och anpassade lösningar inom våra verksamhetsområden företag, privat, betallösningar samt inkasso och övriga administrativa tjänster. Med visionen att vara en ledande finansiell aktör i Europa har Svea över 2 000 anställda med en sak gemensamt – vi förverkligar idéer vi tror på, oavsett om de kommer från oss själva eller våra kunder.



Nyckeltal

Rörelsens intäkter, MSEK **4 813**

Rörelseresultat, MSEK **1 058**

Total kapitalrelation, % **15,4**

Utlåning till allmänheten, MSEK **36 117**

Antal anställda **1 929**

eNPS¹ (Sverige, Finland, Norge) **30**

¹ Employee Net Promoter Score

Våra värderingar

Svea genomsyras av en kultur som prioriterar kompetens, hälsa och jämställdhet. Vi arbetar för ett gemensamt förhållningssätt för hur vi uppträder och kommunicerar både internt och externt utifrån våra värdeord.

Engagemang

Vi skapar personliga relationer genom att vara tillgängliga, lyhörda och genom att ha kundens behov i fokus.

Kompetens

Vi delar med oss av vår erfarenhet, kunskap och innovation och garanterar en hög kvalitet i våra tjänster.

Handlingskraft

Vi agerar konsekvent för kundens behov och är alltid flexibla och lösningsorienterade.



Våra marknader

Sveas verksamhet är huvudsakligen inriktad på Norden men verkar även i Central- och Östeuropa. Sverige utgör Sveas största marknad följt av Finland och Norge.

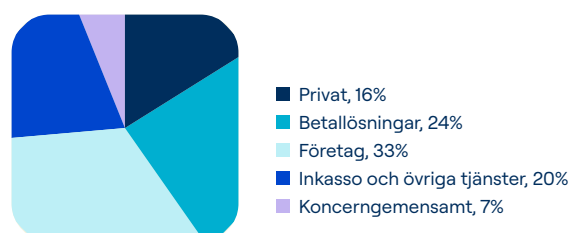
Rörelsens intäkter per geografisk region



Fyra verksamhetsområden

Sveas verksamhet omfattar finansiella- och administrativa tjänster där verksamhetsområdena utgörs av Privat, Betallösningar, Företag samt Inkasso och övriga tjänster.

Rörelsens intäkter per verksamhetsområde



”Med närvaro i flera europeiska länder har vi sett en stark tillväxt i både resultat och volymer inom verksamhetsområdena Betallösningar och Privat.”

Lennart Ågren,
Vd och koncernchef

Stabil utveckling och förbättrat resultat

Återhämtningen i ekonomin tog fart som förväntat under andra halvåret 2025, särskilt i Sverige. Tillväxten i Finland, och i viss mån Norge, ökade däremot inte i samma takt. Vi har sett lägre ränte- och inflationsnivåer, men arbetslösheten är fortsatt hög i både Sverige och Finland. I Norge ser vi i stället högre räntor och inflation, men låg arbetslöshet. Inom övriga Europa ser vi också tillväxt, om än svag i flera av de större ekonomierna.

Den globala geopolitiska och handelspolitiska osäkerheten kvarstår, vilket gör ett nära samarbete mellan europeiska länder allt viktigare. Koncernens utveckling har varit stabil under året, trots dessa utmaningar. Med närvaro i flera europeiska länder har vi sett en stark tillväxt i både resultat och volymer inom verksamhetsområdena Betallösningar och Privat, inklusive köpta eller utgivna kreditförsämrade fordringar.

Koncernens rörelseintäkter ökade med 4,0 procent under året, medan rörelsekostnaderna steg med 8,9 procent (justerat för sanktionsavgiften i fjärde kvartalet på 170 miljoner kronor var kostnadsökningen 3,2 procent). Kreditförlusterna minskade som förväntat med 4,0 procent jämfört med föregående år. Nedskrivningsvinsterna har ökat och vi ser fortfarande att våra köpta eller utgivna kreditförsämrade fordringar överpresterar jämfört med prognos. Trots en större engångskostnad ökade koncernens rörelseresultat med 10,3 procent till 1 058 miljoner kronor.

Kundnära utveckling i hela verksamheten

Vi har under året fortsatt att utveckla verksamheten med kundens behov i fokus. Detta görs genom regelbundna kundundersökningar bland företagskunder samt ett försäljningsarbete som sker i nära samarbete med den operativa verksamheten. Vi har även tydliga mål för kundnöjdhet och långsiktiga kundrelationer.

Verksamhetsområdet Privat visade störst tillväxt under året, både vad gäller intäkter och utlåningsvolym. Tillväxten var särskilt stark under det andra halvåret, samtidigt som vi i Sverige anpassat oss till den nya konsumentkreditlagen. Vi har även stärkt vår finansieringsbas i Sverige och Norge genom ett samarbete med sparplattformen Dreams. Tillsammans med Dreams har vi lanserat produkten Skuldfrid, ett samlingslån som ger låntagare bättre översikt och kontroll över sina skulder.



Verksamhetsområdet Betallösningar har också haft stark tillväxt under året och uppvisat hög lönsamhet i en marknad med hård konkurrens. Tillväxten märks inte bara inom e-handel utan även inom bilfinansiering, där vi under året har fokuserat på att stärka vår position. Vi har fortsatt att utveckla våra betal- och finansieringslösningar för handeln i Norden, med tydligt fokus på kundnytta och långsiktig relevans. Arbetet har handlat om att göra köpresan enklare, tryggare och mer tillgänglig genom ny funktionalitet, fler betal sätt samt ökat fokus på design och användarvänlighet i linje med tillgänglighetsdirektivet. Våra höga kundomdömen i både checkouten och appen bekräftar att förbättringarna gör skillnad.

Vi fortsätter, precis som tidigare år, att utveckla och förbättra vår bankplattform och vårt Banking as a Service-erbjudande inom verksamhetsområdet Företag. Vi har även vidareutvecklat våra system för kundkännedom samt implementerat ett nytt affärssystem för leasingaffären. Våra produkter anpassas kontinuerligt för att möta både befintliga och nya kunders behov. Trots omfattande investeringar för att stärka vår position som det självklara valet för företagskunder, uppvisar verksamhetsområdet fortsatt god lönsamhet särskilt inom företagsfinansiering.

Inkassoverksamheten har inte uppvisat någon tillväxt under året, men det är en mycket viktig och lönsam del av koncernen med många långvariga kundrelationer.

Vi har även prioriterat utvecklingen av organisation och medarbetare för att kontinuerligt leva upp till våra kärnvärden: Engagemang, Kompetens och Handlingskraft. Det är medarbetarnas drivkraft och engagemang som utgör grunden för Sveas framgång och fortsatta utveckling. Jag känner därför stor glädje och stolthet över att Svea Bank placerat sig på plats 53 på listan över Europas bästa arbetsplatser, en ranking där endast fyra svenska bolag har kvalificerat sig.

Sanktion och vidtagna åtgärder

Beslutet från Finansinspektionens undersökning av hur banken följt penningtvättsreglerna under perioden april 2022 till maj 2023 kom i december 2025. Finansinspektionen gav banken en anmärkning och en sanktionsavgift på 170 miljoner kronor. Vi har, både före och under tillsynsärendet arbetat aktivt med att åtgärda och stärka de brister som identifierats. Genomförda åtgärder har löpande validerats av bankens internrevision, och regelbunden avrapportering har skett till Finansinspektionen. Samtliga åtgärder har nu slutförts enligt plan, men vi fortsätter naturligtvis att fortlöpande förstärka och utveckla organisationen samt vårt arbete för att motverka penningtvätt.

Hållbar utveckling genom affär och ansvar

Under året har vi prioriterat vårt hållbarhetsarbete genom att införa nya arbetssätt och utveckla vår hållbarhetsrapportering i enlighet med EU:s nya direktiv om företagens hållbarhetsrapportering (CSRD). I rapporten ger vi en uppdaterad bild av Sveas hållbarhetsarbete inom miljö, socialt ansvar och bolagsstyrning.

Genom fortsatt tillväxt och utveckling av vår affär bidrar vi till att öka tillgängligheten till finansiella tjänster och till ett mer hållbart samhälle som inkluderar fler människor och företag. Exempel på detta är vårt samarbete med Dreams, där vi bidrar till att främja ungas sparande via deras plattform, samt produkten Skuldfrid som hjälper kunder att få bättre kontroll över sin ekonomi.

Händelser under perioden i korthet

Den senaste versionen av kapitaltäckningsförordningen som trädde i kraft den 1 januari 2025, innebär bland annat en ändrad beräkning av operativa risker. Detta har lett till väsentligt lägre kapitalkrav för operativa risker. I övrigt har den uppdaterade förordningen för närvarande ingen väsentlig påverkan på vår kapitaltäckning.

I juli förvärvade vi 90 procent av aktierna i det finska mjukvaruföretaget Fuusor OY. Bolaget, som grundades 2018, erbjuder tjänster och system för att stödja datadriven styrning och affärsplanering. Vi har sedan tidigare ett nära samarbete med bolaget i Finland och planerar nu att utöka samarbetet till hela Norden.

I september löste vi ett av våra T2-obligationslån om 300 miljoner kronor och emitterade samtidigt nya T2-obligationer om totalt 400 miljoner kronor. Emissionen blev kraftigt övertecknad, vilket visar på fortsatt starkt förtroende hos investerare. Även här värdesätter vi långsiktiga relationer högt.

I oktober förvärvade vi en större låneportfölj med främst bolån i Norge som kommer att bidra positivt till filialens resultat kommande år.

Samma månad förvärvade vi även det finansiella bolaget Handlarfinans Sverige AB, som erbjuder lagerfinansiering, främst till bilhandlare. Förvärvet stödjer bankens strategi att växa inom fordonsfinansiering och stärker vårt erbjudande till svenska handlare genom effektiva och anpassade lösningar.

Förväntningar och fokus framåt

Trots geopolitisk turbulens i början av 2026 tror vi på fortsatt återhämtning och tillväxt, särskilt för den svenska ekonomin. Hushållens konsumtion kommer troligtvis också öka till följd av skattelättnader och övriga stimulanser såsom sänkt amorteringskrav för bostadslån.

Vi ser fram emot ytterligare ett år med fokus på att utveckla våra kundrelationer, både nya och befintliga, och att tillsammans bidra till samhällets tillväxt. Utöver organisk tillväxt kommer vi, precis som tidigare år, även att genomföra utvalda strategiska förvärv om tillfälle ges.

Lennart Ågren
Vd och koncernchef

Utlåning till allmänheten per geografisk region



Utlåning till allmänheten per verksamhetsområde



Våra styrkor

Svea har genom ett väl diversifierat produktutbud till både företag och privatpersoner, i stora delar av Europa, lyckats leverera en lång historik av lönsam tillväxt. Detta trots vissa år av svagare konjunkturläge. Förutom stabil och lönsam tillväxt strävar vi även efter en stabil kapital- och likviditetssituation då det är en nödvändig förutsättning för fortsatt tillväxt.

Konsekvent tillväxt i intäkter

Genom att vara diversifierade både produktmässigt och geografiskt har vi kunnat leverera tillväxt över tid trots några år av lågkonjunktur samt negativa händelser av engångskaraktär.

5%

Stabil utlåningstillväxt

De senaste fem åren har vi haft en stark årlig genomsnittlig tillväxttakt i utlåning till allmänheten.

15%

God kapitalstatus

Vi strävar efter en stabil kapitalrelation väl över totalt kapitalkrav.

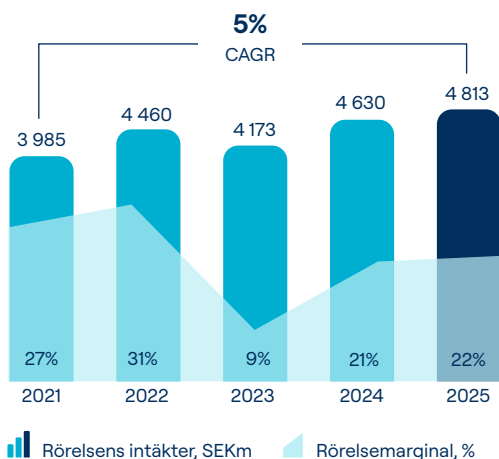
15%

Stark likviditetssituation

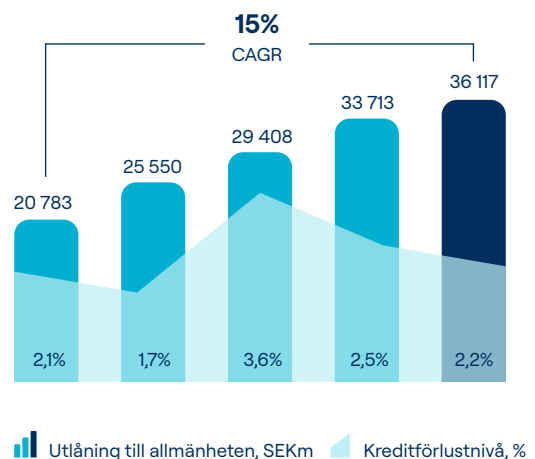
Vi har en god likviditetsberedskap och mäter denna i form av uppföljning av likviditetstäckningskvoten ¹⁾ (LCR) samt tillgänglig likviditet i förhållande till vår inlåning från allmänheten ²⁾ i konsoliderad situation.

565% ¹⁾ 24% ²⁾

Rörelsens intäkter och rörelsemarginal



Utlåning till allmänheten och kreditförlustnivå



En ansvarsfull och viktig roll

Svea fyller en viktig roll i samhället genom att vara en seriös, trovärdig och ansvarstagande finansiell aktör. Vårt erbjudande till företag inkluderar enkla, säkra och flexibla lösningar för finansiering, betallösningar, inkasso- och övriga tjänster. Till privatpersoner erbjuder vi att tryggt kunna såväl spara som låna, med goda villkor utifrån den individuella situationen och behovet. Vi vill göra det möjligt att växa, både för företaget och i vardagslivet.


Företag



Verksamhetsområdet erbjuder finansieringstjänster som frigör extra rörelsekapital samt bankföretagspaket och tilläggstjänster. Tjänsterna erbjuds i Sverige, Norge, Finland och Centraleuropa, med något varierande produktutbud i de olika länderna.

- Transaktions- och sparkonton
- Leasing
- Banking as a Service (BaaS)
- Lagerfinansiering
- Företags- och fastighetslån
- Kredit- och debetkort
- Abonnemangsfinansiering
- Factoring och fakturaköp
- Kontokrediter

Privat



Verksamhetsområdet innefattar tjänster för lån och sparande för privatpersoner samt köpta kreditförsämrade fordringar. Tjänsterna erbjuds i Sverige, Norge, Finland samt Central- och Östeuropa, med något varierande produktutbud i de olika länderna.

- Privatlån
- Skuldfinansiering
- Sparkonton
- Bolån
- Köpta kreditförsämrade fordringar
- Debetkort

Betallösningar



Betallösningar inkluderar tjänster för säkra betalningar och tekniska integrationslösningar i företagets webbshop, app samt i fysisk butik. Tjänsterna erbjuds i Sverige, Norge och Finland.

- Faktura
- Direktbanksbetalningar
- Kortbetalning
- Delbetalning

Inkasso och övriga tjänster



Inkasso erbjuds i Sverige, Norge, Finland samt Central- och Östeuropa. Övriga tjänster utgörs av bland annat abonnemang- och faktureringsystem samt momsåtervinning och erbjuds i huvudsak i Sverige.

- Inkasso
- Momsåtervinning
- Kreditinformation
- Billing

Kundcase – WeSports

Svea erbjuder flexibla lösningar för finansiering, betal- och administrativa tjänster. Vi vill vara en trygg partner för er som bygger framtidens företag. Tillsammans utvecklar vi er kundresa och framtidens affärsmodeller.

WeSports väljer Svea som partner

Ett av många goda samarbeten som vi har etablerat under åren är samarbetet med WeSports. WeSports är en ledande kategoriexpert i Norden, med en rad starka varumärken inom bland annat outdoor, cykel, skidor, hockey och fitness. WeSports har över 40 självständiga e-handlare och butiker under sitt tak, som är experter inom sin nisch och marknad. För att möta behoven hos handlarna finns ett nära samarbete med Svea Bank.

- Vi jobbar tätt med de olika bolagen i koncernen för att optimera deras affär utifrån deras olika förutsättningar, säger Magdalena Caesar, chef för verksamhetsområdet Betallösningar.

- Ett nära partnerskap där vi genom vår checkout-lösning hjälper varumärkena att maximera sin försäljning oavsett kanal. Tillsammans arbetar vi nära för att kontinuerligt utveckla och optimera kundresan, alltid med fokus på att skapa värde och tillväxt.

De senaste åren har WeSports sett en tillväxtexplosion och försäljningen har ökat markant sedan Sveas checkout-lösning implementerats. Samarbetet säkerställer en säker och smidig kundupplevelse över hela Norden, när de fortsätter att växa. Svea Checkout inkluderar alla populära betalsätt i Norden, för att möta kunderna, säkerställa en smidig och säker köppplevelse och skapa en högre konverteringsgrad.

Ökad konverteringsgrad med smidig checkout

WeSports affärsidé är att förvärva och utveckla specialistbolag inom sport- och fritidsutrustning. Sedan får dessa operera fritt, men i en gemensam plattform där WeSports stöttar och skapar synergier.

- Entreprenörssandan är nyckeln till vår framgång och därför drivs alla våra varumärken självständigt av sina lokala team, säger Mikael Olander, grundare och ordförande i WeSports.

Han framhåller att en stor fördel med företagsstrukturen är möjligheter till synergier och gemensam affärsutveckling. Ett exempel är betallösningar, som måste fungera smidigt och säkert, oavsett kanal.

- Här har vi utvecklat ett partnerskap med Svea Bank, som vi har haft med sedan dag ett. Deras affärsmissighet och engagemangsnivå är hög. Det finns inget värre än när man inte delar ambitionsnivå med affärspartners, säger Mikael Olander och fortsätter:

- Och vi har kunnat mäta och se att vi har ökat vår konverteringsgrad med deras checkout-lösning.

Han framhåller speciellt möjligheten för kunderna att smidigt kunna betala högre belopp.

- Att köpa en kvalitetscykel eller ett gym kostar en del. Där har Svea en väldigt bra lösning.



Svea skapar en friktionsfri köppplevelse

Magdalena Caesar framhåller att partnerskapet med WeSports har ställt höga krav.

- Vi måste ligga i framkant när det gäller att skapa en friktionsfri köppplevelse för deras konsumenter och att vara partnern som gör att deras försäljning ökar.

Magdalena Caesar påpekar att Svea har byggt upp sin kunskap kring entreprenörskap under de senaste 40 åren av kreditgivning.

- Vi ligger också nära de nordiska konsumenterna och vi vet hur de föredrar att betala. Tillsammans utvecklar vi affären genom att erbjuda en betalupplevelse anpassad för just deras kunder, säger hon och lägger till:

- Huvudprodukten är vår checkout men också en omnikanallösning för fysisk butik och e-handel, det ska vara smidigt och säkert oavsett kanal, både för konsumenterna och för handlaren.

Premiumupplevelse med storslaget utbud

Att betalning ska vara smidigt för WeSports kunder, oavsett om de handlar i fysisk butik eller i en e-handel, är en självklarhet idag, menar Mikael Olander. Och när det gäller fysiska butiker så har WeSports gjort en storsatsning.

- Det är ett spännande läge. Vi skapar destinationer, dit folk reser för att få en riktigt bra upplevelse. De ska säga "wow" när de kommer in.

Mikael Olander exemplifierar med Cyklotekets butik i Kungens kurva. Den är 3 300 kvadratmeter stor med ett omfattande sortiment. För skidentusiaster finns den 800 kvadratmeter stora Pölder Sport i Nässjö. Hela idén är att skapa en premiumupplevelse med ett storslaget utbud.

- Vi tror att detta är den nya tidens butik, för den typen av varor där det finns ett behov att testa och känna. I vissa fall kanske du får hjälp i butiken att kika i e-handeln om det skulle vara så att någon vara inte finns tillgänglig i butiken. Då finns vår kunniga personal där för att hjälpa till att beställa på plats.

A photograph of two men sitting at a table in a modern office setting. The man on the left is older, with grey hair and glasses, wearing a grey blazer over a blue shirt. He is smiling and looking towards the other man. The man on the right is younger, with dark hair and a beard, wearing a purple sweater. He is also smiling and looking at the first man. On the table in front of them is a laptop, a stack of papers, a yellow pen holder with several pens, and a glass of water. The background shows large windows and office furniture.

Förvaltnings- berättelse

Styrelsen och verkställande direktören för Svea Bank AB (publ), org nr 556158-7634 avger härmed årsredovisning och koncernredovisning för verksamhetsåret 2025.

Verksamhet

Svea Bank AB bedriver, med tillstånd av Finansinspektionen, finansieringsverksamhet enligt lagen (2004:297) om bank- och finansieringsrörelse (LBF). Koncernen erbjuder även administrativa tjänster.

Koncernens affärsidé är att genom personlig service erbjuda marknaden effektiva och anpassade lösningar inom verksamhetsområdena företag, privat, betallösningar samt inkasso och administrativa tjänster. Inom ramen för affärsidén

erbjuds följande tjänster: Factoring, fakturaköp, abonnemangsfinansiering, leasing, kontokrediter, företags- och fastighetslån, kredit- och debetkort, BaaS, privatlån, bolån, skuldfinansiering, lagerfinansiering, sparkonton, köp och utgivning av kreditförsämrade fordringar, inkasso, billing, momsåtervinning, kreditinformation samt betallösningar för e-handel, mobil och butik.

Finansiella tjänster erbjuds av den konsoliderade situationen som består av Svea Bank AB med filialerna Svea Bank AB filial i Norge och Svea Bank AB filial i Finland samt de rörelsedrivande dotterbolagen Svea Finance AS, Svea Finans A/S, Svea Finans Nederland BV, Svea Credit BV, Svea Capital BV, Svea Finans AG, Svea Payments OY, MoneyGo AB, Svea GmbH, Zlantar of Sweden AB, Svea Kredit ApS, Handlarfinans Sverige AB samt Svea Ekonomi Cyprus Limited och dess dotterbolag i Östeuropa. Underkoncernen i Cypern bedriver portföljverksamhet (köpta eller utgivna kreditförsämrade fordringar samt indrivning av dessa).

Administrativa tjänster erbjuds av de rörelsedrivande koncernföretagen Svea Billing Services AB, Svea VAT Adviser AB, Svea Financial Services AB, Svea Ekonomi DOO Belgrade, PayGround AB samt via intresseföretaget Stidner Complete AB.

Inkassoverksamheten bedrivs i underkoncernen Svea Inkasso AB med de rörelsedrivande dotterbolagen Svea Finans AS, Svea Inkasso A/S, Svea Collection GmbH, Svea Perintä OY, Fuusor OY samt i Östeuropa genom underkoncernen Creditexpress Group BV.

Koncernen bedriver verksamhet i Norden samt delar av övriga Europa och är en av marknadsledarna inom finansiering, administration och inkasso. Moderbolaget utgör en betydande del av koncernen, vilket framgår av flerårsöversikten på sidan 56.

Risker och riskhantering

Riskhantering

Risik exponering är en integrerad del av all finansiell verksamhet och innebär att Banken exponeras för kredit-, likviditets-, marknads-, affärs- och operativa risker. För mer detaljerad information om risk- och kapitalhantering se även not K42 samt Pelare 3 rapport på www.svea.com.

Koncernen har ett robust ramverk för risk, likviditets- och kapitalhantering med syfte att säkerställa regelefterlevnad och skydda koncernens finansiella ställning. Ramverket utvecklas kontinuerligt för att beakta omvärldsfaktorer i form av rådande marknadstrender, nya regleringar samt för att upptäcka nya risker.

Risker och osäkerhetsfaktorer

Den geopolitiska och ekonomiska osäkerheten i omvärlden fortsatte att vara hög under 2025. Det bidrog till ökade risker inom flera riskområden, såväl finansiella som icke-finansiella. Inom icke-finansiella risker är cyberattacker riktade mot företag och finansinstitut alltjämt ett hot, även om vi inte sett samma ökning av antalet attacker i omvärlden som under föregående år. Bankens förmåga inom området digital operativ motståndskraft har också stärkts, inte minst genom implementeringen av ny lagstiftning på området (DORA).

2025 har varit ett år med lägre räntenivåer och nedåtgående inflationstrender, men mot bakgrund av pågående kriser och konflikter i omvärlden kvarstår osäkerhet kring kommande års ekonomiska utveckling och räntedynamik.

Per den 31 december 2024 avkonsoliderades den ryska verksamheten i enlighet med IFRS 10. Möjligheten att föra finansiella tillgångar ut ur Ryssland är fortsatt starkt

begränsad och därför en osäkerhet. Verksamheten har fortsatt i begränsad omfattning och lokala tillgångar har i viss utsträckning använts till investeringar i verksamheten. Den tidigare exponeringen avseende främst utlåning till kreditinstitut har till följd av avkonsolideringen ersatts av en exponering huvudsakligen hänförlig till en återstående lånefordran på de tidigare dotterbolagen. Med hänsyn till ovan, har detta redovisats till upplupet anskaffningsvärde enligt IFRS 9.

Koncernens totala exponering i Ryssland uppgick per den 31 december 2025 till 284 MSEK (420), varav utlåning till de numera avkonsoliderade ryska dotterbolagen uppgick till 271 MSEK (381). Exponeringen har främst minskat till följd av nedskrivningar av lån om 79 MSEK.

Även om situationen är osäker och det finns en risk för ytterligare framtida nedskrivningar kvarstår bedömningen att resterande del av koncernen är stabil och att effekten inte skulle ha en betydande påverkan på den kvarvarande verksamheten eller kapitalsituationen.

Väsentliga händelser under året

Under det första halvåret genomfördes en indragning av aktier samt en fondemission, vilket minskade det fria egna kapitalet med 150 MSEK utan påverkan på bundet eget kapital.

I september löstes ett efterställt T2- obligationslån om 300 MSEK i förtid och nya T2- obligationer om 400 MSEK emitterades.

I oktober förvärvades en låneportfölj innehållande främst bolån i Norge om 580 MNOK.

I november konverterades det konvertibellån om 200 MSEK som emitterades 2022 i ett incitamentsprogram för de anställda i koncernen. Lånet konverterades till nya aktier om 200 MSEK vilket efterföljdes av en indragning av dessa aktier med återbetalning till aktieägarna om 302 MSEK. Påverkan på det egna kapitalet uppgick således till -102 MSEK.

I december meddelade FI sitt beslut avseende granskningen av bankens AML- rutiner. Svea Bank fick en anmärkning samt en sanktionsavgift om 170 MSEK. Banken har innan och under granskningsperioden arbetat aktivt med att förbättra och stärka upp identifierade brister. Åtgärderna som genomförts har löpande validerats av internrevisionen samt avrapporterats till FI. Samtliga åtgärder är stängda enligt plan.

Verksamhetens utveckling

Den finansiella delen av verksamheten utvecklades starkt under året. Både rörelseintäkterna och rörelseresultatet ökade jämfört med föregående år, huvudsakligen drivet av högre intäkter i Norge och Finland. Kreditförlusterna minskade samtidigt, särskilt i Sverige, vilket bidrog positivt till resultatet. Även portföljverksamheten avseende köpta eller utgivna kreditförsämrade fordringar har drivit en högre avkastning än föregående år. Både utlåning och inlåning fortsatte att växa under året.

Inkassoverksamheten fortsatte att utvecklas stabilt under året. Rörelseintäkterna ökade något, framför allt drivet av en stark utveckling i Östeuropa. Rörelseresultatet var lägre än föregående år, men verksamheten som helhet uppvisar fortsatt god lönsamhet och stabilitet.

Finansiell översikt

Intäkter

Rörelsens intäkter i koncernen uppgick till 4 812,9 MSEK (4 629,7) och i moderbolaget till 4 458,7 MSEK (4 655,9). Del av posten nettoresultat av finansiella transaktioner avser jämförelsestörande omvärderingar och realisationsresultat avseende onoterade aktieinnehav vilka i koncernen uppgick till -130,5 MSEK (253,1). Rörelsens intäkter justerat för jämförelsestörande poster i koncernen uppgick till 4 943,4 MSEK (4 412,3). Del av posten nettoresultat av finansiella transaktioner avser också valutakurseffekter vilka i koncernen uppgick till -89,0 MSEK (-35,5).

Kostnader

Rörelsens kostnader i koncernen uppgick till 3 268,6 MSEK (3 001,2) och i moderbolaget till 3 025,2 MSEK (2 738,9).

Kreditförluster

Kreditförluster, netto i koncernen uppgick till 751,2 MSEK (782,3) och i moderbolaget till 591,8 MSEK (657,6). Kreditförlustnivån i koncernen uppgick till 2,2% (2,5%) och i moderbolaget till 1,7% (2,1%).

Kreditförlusterna för året har totalt sett minskat jämfört med föregående år. Reserven för förväntade kreditförluster har minskat i steg 1 men ökat i steg 2 till följd av justerade kreditriskmodeller, vilket orsakat förflyttningar mellan stegen. Reserven i steg 2 har också påverkats negativt av nedskrivningen om 79 MSEK av lånet till de avkonsoliderade ryska dotterbolagen. Reserven i steg 3 har ökat till följd av kunders fallissemang, men bortskrivningarna har minskat jämfört med föregående år.

Nedskrivningsvinster/-förluster

Nedskrivningsvinster/-förluster netto i koncernen uppgick till 265,2 MSEK (113,1) och i moderbolaget till 43,4 MSEK (-89,7). Posten är hänförlig till portföljer av köpta eller utgivna kreditförsämrade fordringar som har presterat ett bättre respektive sämre kassaflöde än förväntat samt till omvärderingar av framtida förväntade kassaflöden i portföljerna.

Resultat

Rörelseresultatet i koncernen uppgick till 1 058,3 MSEK (959,3) och i moderbolaget till 768,6 MSEK (1 032,4). Rörelseresultatet justerat för jämförelsestörande omvärderingar och realisationsresultat avseende onoterade aktieinnehav i koncernen uppgick till 1 188,8 MSEK (706,2).

Övrigt totalresultat

Övrigt totalresultat i koncernen uppgick till 76,1 MSEK (281,2) och i moderbolaget till 139,5 MSEK (179,3). Övrigt totalresultat har påverkats av värdeförändringar och realisationsresultat avseende noterade aktieinnehav, vilka i koncernen uppgick till 143,6 MSEK (180,5) efter skatt.

Totalresultat

Totalresultatet i koncernen uppgick till 830,3 MSEK (574,0) och i moderbolaget till 702,4 MSEK (1 231,5).

Utlåning

Utlåning till allmänheten per den 31 december 2025 i koncernen uppgick till 36 117,1 MSEK (33 712,5) och i moderbolaget till 35 076,6 MSEK (32 813,3).

Finansiering

Koncernens utlåning till allmänheten är finansierad genom inlåning från allmänheten, eget kapital, andra kreditinstitut och obligationslån.

Inlåningen från allmänheten per den 31 december 2025 i koncernen uppgick till 41 210,8 MSEK (39 160,5) och i moderbolaget till 41 178,1 MSEK (38 891,5). Skulder till kreditinstitut per 31 december 2025 i koncernen uppgick till 98,2 MSEK (0) och i moderbolaget till 98,2 MSEK (0).

De efterställda obligationslånen i koncernen uppgick till nominellt 1 300,0 MSEK (1 200,0) och i moderbolaget till 1 300,0 MSEK (1 200,0) varav 600 MSEK (600,0) avser primärkapitalinstrument klassificerat som eget kapital i såväl koncernen som moderbolaget.

Moderbolaget var tidigare även finansierat genom konvertibellån, vilka uppgick till nominellt 0 MSEK (200,0).

Likviditet

Kassa- och banktillgodohavanden, med tillägg för beviljade men ej utnyttjade krediter uppgick per den 31 december 2025 i koncernen till 6 720,4 MSEK (6 255,1) och i moderbolaget till 5 477,7 MSEK (4 971,0). Likviditeten inklusive placering hos Riksbanken, i statspapper, marknadsnoterade obligationer och andra värdepapper uppgick per den 31 december 2025 i koncernen till 8 778,9 MSEK (8 266,4) och i moderbolaget till 7 536,2 MSEK (6 982,3).

Investeringar

Periodens investeringar i immateriella och materiella tillgångar uppgick i koncernen till 43,5 MSEK (56,4) och i moderbolaget till 771,5 MSEK (785,1) varav 755,6 MSEK (757,2) avser leasingobjekt som leasegivare.

Förvärv och avyttringar

I januari förvärvades det danska inkassobolaget Experii ApS (från och med juli fusionerat med det danska bolaget Svea Inkasso A/S). I januari bildades även det holländska finansiella bolaget Svea Capital BV.

I mars bildades det administrativa bolaget SVEA Technologies Ukraine.

I juli förvärvade Svea Inkasso AB 90% av det finska administrativa bolaget Fuusor OY.

I oktober förvärvades det finansiella bolaget Handlarfinans Sverige AB.

Avkonsoliderade verksamheter

Per den sista december 2024 togs beslut om att inte längre konsolidera de ryska dotterbolagen, då de krav som ställs i IFRS 10 inte längre ansågs vara uppfyllda. Bedömningen kvarstår, se vidare not K2.

Personal

Medelantalet årsanställda i koncernen uppgick till 2 137 personer (2 326) och i moderbolaget till 1 087 personer (1 013). Antalet anställda per den 31 december 2025 i koncernen uppgick till 1 929 personer (2 343) och i moderbolaget till 1 125 personer (1 049). Anställda i de numera avkonsoliderade ryska bolagen är inkluderade i 2024 års siffror för koncernen.

Berednings- och beslutsprocesser för ersättningar och förmåner för nyckelpersoner i ledande ställning inklusive styrelsen framgår av not K10.

Närstående transaktioner

Karaktern och omfattningen av transaktioner med närstående framgår av årsredovisningen, se not K45 och M45. Under perioden har normala affärstransaktioner skett mellan företaget som ingår i koncernen.

Kapitaltäckning

Det europeiska regelverket CRR/CRD innebär krav på komponenterna i kapitalbasen med högst kvalitet; kärnprimärkapitalet och primärkapitalet. Utöver minimikapitalkraven tillkommer en kapitalkonserveringsbuffert på 2,50% och i vissa länder tillkommer även en kontracyklisk buffert.

Styrelsen har vidare beslutat att kapitalrelationerna bör överstiga de regulatoriska kraven med 1,00% -enhet.

Minimikapitalkravet för kärnprimärkapitalrelationen uppgår till 4,50%, primärkapitalrelationen till 6,00% och den totala kapitalrelationen till 8,00%.

I den konsoliderade situationen uppgick per den 31 december 2025 kapitalkravet inklusive buffertkrav för kärnprimärkapitalrelationen till 9,27%, primärkapitalrelationen till 11,06% och den totala kapitalrelationen till 13,45%.

I moderbolaget uppgick per den 31 december 2025 kapitalkravet inklusive buffertkrav för kärnprimärkapitalrelationen till 9,06%, primärkapitalrelationen till 10,79% och den totala kapitalrelationen till 13,09%.

Kapitalkravet är beräknat i enlighet med lagstadgat minimikrav enligt pelare I för kreditrisk, marknadsrisk, operativ risk och kreditvärdighetsjusteringsrisk, krav enligt pelare II och samlade buffertkrav.

I den konsoliderade situationen uppgick per den 31 december 2025 kärnprimärkapitalrelationen till 12,33% (11,79%), primärkapitalrelationen till 13,75% (13,22%) och den totala kapitalrelationen till 15,38% (14,63%).

I moderbolaget uppgick per den 31 december 2025 kärnprimärkapitalrelationen till 12,78% (12,18%), primärkapitalrelationen till 14,20% (13,62%) och den totala kapitalrelationen till 15,85% (15,05%).

För mer information om risk- och kapitalhantering se not K42 och K43.

Framtida utveckling

Med ett fortsatt starkt kundfokus, lönsam tillväxt och noggrann kostnadskontroll, samt med bibehållen kreditförlustnivå, förväntas koncernen under helåret 2026 leverera ett fortsatt positivt resultat och kassaflöde. Rörelseresultatet bedöms bli något högre än föregående år. Den fortsatta tillväxten i både in- och utlåning bekräftar en stabil efterfrågan och en stark marknadsposition.

Förslag till vinstdisposition

Styrelsen och verkställande direktören i bolaget föreslår att förfogande stående vinstmedel:

SEK	
Fond för verkligt värde	367 091 067
Överkursfond	257 586 727
Balanserad vinst	4 939 631 419
Årets resultat	562 846 516
Summa	6 127 155 729
Disponeras enligt följande:	
Utdelas till aktieägaren (1 520 000 aktier x 49,34 (kronor per aktie)	75 000 000
Balanseras i ny räkning	6 052 155 729
Summa	6 127 155 729

Styrelsen föreslår att utdelning lämnas med 75 000 000 kronor, vilket motsvarar 49,34 kronor per aktie. Styrelsen föreslår att årsstämman den 27 april 2026 bemyndigar styrelsen att besluta om betalningsdag.

Gällande regelverk för kapitaltäckning och stora exponeringar innebär att bolaget vid varje tidpunkt skall ha en kapitalbas som minst motsvarar bolagets internt bedömda kapitalbehov, dvs summan av kapitalkraven för kreditrisker, marknadsrisker och operativa risker samt dessutom för ytterligare identifierade risker i verksamheten i enlighet med bolagets interna kapital- och likviditetsutvärderingspolicy (IKLU). Kapitalbasen i den konsoliderade situationen uppgår efter föreslagen vinstdisposition till 6 508 MSEK och dess internt bedömda kapitalbehov till 5 692 MSEK. Av fritt eget kapital, som enligt förslaget till vinstdisposition balanseras i ny räkning, är därför 5 310 MSEK inte utdelningsbart. Specifikation av posterna framgår av not K43.

Fritt eget kapital inkluderar realiserade värdeförändringar på aktier och andelar om 291 MSEK, reducerat med en uppskjuten skatteeffekt om 60 MSEK.

Styrelsen och verkställande direktören anser att den föreslagna vinstutdelningen är försvarlig med hänsyn till de krav som verksamhetens art, omfattning och risker ställer på storleken av det egna kapitalet samt bolagets konsolideringsbehov, likviditet och ställning i övrigt.

Yttrandet ska ses mot bakgrund av den information som framgår av årsredovisningen.

Beträffande koncernens och moderbolagets resultat och ställning i övrigt hänvisas till efterföljande resultat- och balansräkningar med tillhörande tilläggsupplysningar och bokslutskommentarer.

Bolagsstyrningsrapport

Svea Bank AB är ett bankaktiebolag med säte i Stockholm. Denna bolagsstyrningsrapport är upprättad enligt årsredovisningslagen och ger en sammanfattande beskrivning över Svea Bank AB:s styrning under verksamhetsåret 2025. Svea Bank har en styrmodell där ansvaret är fördelat mellan styrelsen och de tre försvarslinjerna; linjeorganisationen (1:a försvarslinjen), Riskkontrollfunktionen och Compliancefunktionen (2:a försvarslinjen) och Internrevision (3:e försvarslinjen).

Direkta eller indirekta aktieinnehav i bolaget

Banken ägs till 100% av Lennart Ågren. Det finns inga begränsningar i fråga om hur många röster varje aktieägare kan avge vid en bolagsstämma.

Styrelse

Ledamöter väljs på årsstämman för tiden fram till nästa årsstämma. Det finns inga av årsstämman lämnade bemyndiganden till styrelsen att besluta att bolaget ska ge ut nya aktier eller förvärva egna aktier. Styrelsens arbetsordning är upprättad enligt aktiebolagslagens krav. Arbetsordningen med bilagor utgör ett komplement och stöd för tillämpning av aktiebolagslagen och de övriga lagarna, regelverk och rekommendationer som ska tillämpas inom bolaget. Varje år ses arbetsordningen över och uppdateras vid behov. Styrelsen har under året haft 35 styrelsemöten. Styrelsematerialet delas ut cirka en vecka före mötesdagen och innehåller skriftliga underlag med kommentarer till sammanträdets ärenden. Med kallelsen bifogas en dagordning som beskriver varje ärendes karaktär och omfattning. Samtliga möten protokollförs och innehåller även diskussioner, åtgärder och beslut. Styrelsen i sin helhet ansvarar för revisionsfrågor och stämموvald revisor deltar på minst ett styrelsemöte varje år.

För att effektivisera styrelsearbetet och möjliggöra fördjupning inom vissa områden har styrelsen tillsatt ett antal utskott. De utskott som har funnits under året är Risk- och Complianceutskottet, Revisionsutskottet och Ersättningsutskottet. Samtliga utskott är endast beredande och inte beslutsfattande. Därtill finns en Kreditkommitté som har mandat att fatta kreditbeslut för krediter inom ett fastställt spann. Beslut om de allra största krediterna fattas av styrelsen.

Styrelsen är ytterst ansvarig för att begränsa och följa upp bankens och koncernens risker samt fastställa moderbolagets (inklusive filialerna i Norge och Finland) respektive

konsoliderade situationens kapitaltäckningsmål. Inom Svea Bank mäts och redovisas risker enligt enhetliga principer. Styrelsen följer löpande riskernas utveckling och övervakar att de nivåer för riskaptit som styrelsen beslutat inte överskrids.

Banken har etablerat ett effektivt ramverk för riskaptiter omfattande koncernens samtliga relevanta risker. För respektive risk har riskaptiter fastställts av styrelsen. Kvalitativa riskaptiter kombineras även av kvantitativa aptitmått samt toleransnivåer. Styrelsen ska löpande, genom uppföljning och rapportering från Riskkontrollfunktionen, utvärdera verksamhetens efterlevnad av fastställda riskaptiter. Ramverket och tillika riskaptitnivåernas relevans ska löpande utvärderas, och vid behov uppdateras eller revideras av styrelsen.

Styrelsen fastställer årligen samtliga policys vilket bland annat omfattar policys för kredit-, likviditets-, marknads-, affärs- och operativa risker och policy för intern kapital- och likviditetsutvärdering (IKLU). Samtliga policys revideras minst en gång om året.

Intern styrning och kontroll

Banken har ett stort ansvar gentemot sina kunder och även små felaktigheter inom verksamheten kan få stora ekonomiska konsekvenser. Bankens och koncernens verksamhet måste därför drivas med en god styrning och kontroll. Kvalitets- och säkerhetsfrågor inom alla funktioner ska stå i fokus. Personal från alla avdelningar är engagerade i arbetet för att nå och bibehålla denna standard. Med intern styrning och kontroll menas bankens och koncernens organisation och alla de rutiner som syftar till att säkerställa en korrekt och fullständig uppföljning och rapportering samt att banken och koncernens resurser disponeras i enlighet med styrelsens och verkställande direktörens intentioner.

Riskkontroll

Riskkontrollfunktionen är en oberoende kontrollfunktion som ansvarar för löpande kontroll av att banken och koncernens risker ligger inom beslutade ramar samt att linjeorganisationen identifierar och hanterar riskerna i verksamheten på avsett sätt. Detta innebär också att rapportera relevant riskinformation till ledning och styrelse. Arbetsplan och prioritering av arbetets inriktning fastställs årligen av styrelsen. Funktionen ansvarar även för att validera bankens interna kapital- och likviditetsutvärdering och ge råd kring riskkontrollfrågor,

Ledamot	Befattning	Invald	Född	Mötesnärvaro	Oberoende av bolaget och bolagets ledning	Oberoende av bolagets ägare
Anders Lidfelt	Ordförande	2019	1959	35/35	Ja	Ja
Lennart Ågren	Ledamot	2016	1951	31/35	Nej	Nej
Mats Hellström	Ledamot	2021	1959	34/35	Ja	Ja
Anna Frick	Ledamot	2021	1968	34/35	Ja	Ja
Kenneth Nilsson	Ledamot	2024	1962	30/35	Ja	Ja
Johanna Palm	Ledamot	2024	1977	28/35	Ja	Ja

samt att fortbilda personalen. Funktionen leds av Head of Risk Control och omfattar ett nätverk av Risk officers i filialerna och de större dotterföretagen i den konsoliderade situationen.

Compliance

Compliancefunktionen är en oberoende funktion som kontrollerar efterlevnad av såväl externa som interna regelverk. Funktionen leds av Head of Group Compliance och omfattar ett nätverk av Compliance Officers i filialerna och de större dotterföretagen i den konsoliderade situationen. Denna organisation har till sin huvuduppgift att ge råd och stöd till verksamheten, utföra granskningar och kartläggningar, vilka rapporteras till styrelse och ledning, informera och kommunicera kring nya regelverk. Arbetsplan och prioritering av arbetets inriktning fastställs årligen av styrelsen.

Internrevision

Internrevision är en oberoende granskningsfunktion vilken upphandlas externt. Den granskar och utvärderar intern styrning och kontroll i moderbolaget inklusive filialer. Funktionen är oberoende från den operativa verksamheten och rapporterar direkt till styrelsen i Svea Bank AB. Granskningsplan samt prioriteringar för arbetets inriktning fastställs årligen av styrelsen. De rapporter som utarbetas av funktionen tillställs styrelsen och de enheter som berörs av respektive granskning. Funktionen granskar såväl löpande verksamhet inom linjeorganisationen som arbetet inom den 2:a försvarslinjen.

Kontrollmiljö

Grundstommen i den interna kontrollen över den finansiella rapporteringen byggs upp kring bankens policys och instruktioner samt den ansvars- och befogenhetsstruktur som anpassats till bankens och koncernens organisation för att skapa och behålla en tillfredsställande kontrollmiljö. Principer för intern kontroll finns samlade i bankens styrdokument och riktlinjer för den finansiella rapporteringen finns samlade i bankens instruktioner. Grundläggande för kontrollmiljön är den företagskultur som är etablerad och som ledare och anställda verkar i. Banken arbetar aktivt med kommunikation och utbildning avseende värdegrunder.

Riskbedömning

Risker avseende den finansiella rapporteringen utvärderas och övervakas av styrelsen. Bedömningen av vilken grad av risk som föreligger för att det ska uppstå felaktigheter i den finansiella rapporteringen sker utifrån en rad kriterier. Komplexa redovisningsprinciper kan till exempel innebära att den finansiella rapporteringen riskerar att bli felaktig för de poster som omfattas av sådana principer. Värdering av en viss tillgång eller skuld utifrån olika bedömningskriterier kan också utgöra en risk. Detsamma gäller komplexa och/eller förändrade affärsförhållanden.

Kontrollaktiviteter

Styrelsen och ledningsgruppen utgör bankens övergripande kontrollorgan. Flera kontrollaktiviteter tillämpas i de löpande

affärsprocesserna för att säkerställa att eventuella felaktigheter eller avvikelser i den finansiella rapporteringen förebyggs, upptäcks och korrigeras. Kontrollaktiviteterna spänner från allt mellan granskning av resultatutfall på ledningsmöten till specifika kontoavstämningar och analyser i de löpande processerna för den finansiella rapporteringen. Bankens ledning skall säkerställa att kontrollaktiviteterna i de finansiella processerna är ändamålsenliga och i enlighet med bankens riktlinjer och instruktioner. Ledningen skall även tillse att befogenhetsstrukturer är utformade så att inte en och samma person kan utföra en aktivitet och sedan kontrollera samma aktivitet. Även kontrollaktiviteter inom IT-säkerhet och underhåll är en väsentlig del av bankens interna kontroll över affärsprocesserna och den finansiella rapporteringen.

Information och kommunikation

Policys och instruktioner avseende den finansiella rapporteringen uppdateras och kommuniceras löpande från ledningen till samtliga berörda anställda.

Uppföljning och övervakning

Det löpande ansvaret för uppföljning ligger på ledningsgruppen och ekonomiavdelningen. Därutöver genomför funktionerna för internrevision samt riskkontroll och compliance uppföljning och övervakning av verksamheten. Resultat av utvärderingsaktiviteter rapporteras till ledning samt styrelse.

Övrigt

Det finns inga bestämmelser i bolagsordningen om tillsättande och entledigande av styrelseledamöter. För ändring av bolagsordningen krävs Finansinspektionens godkännande.

Intern kapital- och likviditetsutvärdering

Styrelsen granskar regelbundet den konsoliderade situationens kapitaltillgång och kapitalanvändning i form av en intern kapital- och likviditetsutvärdering (IKLU). IKLU:n ska spegla väsentliga risker som koncernen möter och syftar till att värdera koncernens förmåga att hålla ett kapital som är tillräckligt för att möta de risker koncernen är exponerad för.

Utöver det lagstadgade minimikravet på kapital beräknas kapitalkrav för de risker som bedöms vara väsentliga för koncernens verksamhet. Detta innebär att koncernen håller en större kapitalbuffert för att kunna möta framtida verksamhetsplaner.

Riskerna som identifierats i verksamheten är huvudsakligen kreditrisker, marknadsrisker, operativa risker, likviditets- och finansieringsrisker samt affärsrisker.

Analysen av kapitalbehovet görs genom kvantitativa och kvalitativa metoder och baseras på ett antal scenarier per riskdrivare, till exempel ökad konkurrens.

Den samlade bedömningen av dessa risker är att den konsoliderade situationens kapitalbas utöver minimikapitalkravet även täcker kapitalbehovet för dessa risker.

IKLU:n baseras på den årliga verksamhetsplanen och kapitalsituationen följs upp löpande av ekonomifunktionen och riskkontrollfunktionen.

För mer information om risker se not K42.

Hållbarhetsrapport

19 Allmän information (ESRS 2)

19 Grund för utarbetande

- 19 Utarbetande av hållbarhetsrapporten (BP-1)
- 19 Särskilda omständigheter (BP-2)

20 Styrning

- 20 Förvaltnings-, lednings- och tillsynsorganens roll (GOV-1)
- 21 Information som lämnas till och hållbarhetsfrågor som behandlas av företagets förvaltnings-, lednings- och tillsynsorgan (GOV-2)
- 21 Hållbarhetsrelaterade incitamentsystem (GOV-3)
- 21 Förklaring om tillbörlig aktsamhet (GOV-4)
- 21 Riskhantering och intern kontroll (GOV-5)

22 Strategi

- 22 Strategi, affärsmodell och värdekedja (SBM-1)
- 24 Intressenters behov och synpunkter (SBM-2)
- 24 Väsentlig påverkan, risker och möjligheter och deras förhållande till strategi och affärsmodell (SBM-3)

25 Hantering av påverkan, risker och möjligheter

- 25 Arbetsgången för att fastställa och bedöma väsentlig påverkan, risker och möjligheter (IRO-1)
- 26 Upplyningskrav i ESRS-standarder som omfattas av hållbarhetsrapporten (IRO-2)

27 Miljöinformation

27 Klimatförändringar (E1)

31 Social information

- 31 Den egna arbetskraften (S1)
- 36 Konsumenter och slutanvändare (S4)
- 38 Företagsspecifik - Finansiell hälsa

40 Bolagsstyrningsinformation

- 40 Ansvarsfullt företagande (G1)
- 42 Företagsspecifik – Finansiell brottslighet

43 Kompletterande information

- 43 Ytterligare hållbarhetstabeller
- 47 Upplysningar enligt EU:s taxonomiförordning

Läsanvisningar

- Varje kapitelrubrik har en ESRS-kod som anger den övergripande standard som rubriken hänvisar till
- Både kvalitativa och kvantitativa upplysningar har ESRS-referenser inom parentes som anger de krav som Banken hänvisar till





Allmän information (ESRS 2)

Under de senaste åren har Svea strävat efter att utveckla och fördjupa hållbarhetsarbetet med målet att nå en ökad kvalitet och rusta Banken för framtiden. Nya arbetssätt har implementerats, och inom ramen för Hållbarhetsrapporten ges en uppdaterad bild av koncernens hållbarhetsarbete inom områdena miljö, socialt ansvar och bolagsstyrning (ESG). Rapporten är i linje med EU:s direktiv om företagens hållbarhetsrapportering (CSRD) och följer de tillhörande ESRS standarderna.

I detta avsnitt redovisas hur hållbarhetsarbetet är strukturerat, samt de styrningsprocesser och strategier som ligger till grund för arbetet. Även Bankens tillvägagångssätt för att fastställa, bedöma och hantera väsentlig påverkan, risker och möjligheter redogörs för.

Grund för utarbetande

Utarbetande av hållbarhetsrapporten (BP-1)

Regelverk och konsolidering

Bankens hållbarhetsrapport för 2025 har upprättats i enlighet med årsredovisningslagen (ÅRL) samt EU:s Corporate Sustainability Reporting Directive (CSRD). Rapporteringen följer de detaljerade kraven i European Sustainability Reporting Standards (ESRS). Hållbarhetsrapporten syftar till att stärka Bankens hållbarhetsarbete, förbättra rapportering och öka transparens för externa intressenter.

Hållbarhetsrapporten har upprättats på koncernnivå i linje med årsbokslutet. För information om de dotterbolag som ingår i hållbarhetsrapporten se sida 13. Hållbarhetsrapporten har varit föremål för granskning av revisionsbyrån BDO, se Revisorns rapport på sidan 132-133.

Värdekedja

Hållbarhetsrapporten omfattar direkta och indirekta aktiviteter i värdekedjan. Värdekedjan delas in i tidigare och senare led, vilket i rapporten beskrivs som uppströms och nedströms. Värdekedjan består även av Bankens egen verksamhet. Påverkan, risker och möjligheter har bedömts för alla delar i värdekedjan. Bankens värdekedja framgår i detalj i Strategi, affärsmodell och värdekedja (SBM-1). Aktiviteter uppströms innefattar kapitalanskaffning och inköp, medan aktiviteter nedströms innefattar kundhantering, finansiella tjänster samt investeringar. Centrala delar i den egna verksamheten inkluderar inköp av varor och tjänster, personal samt IT och säkerhet.

Immateriella rättigheter

Banken har inte utelämnat information avseende immateriella rättigheter, know-how eller resultat av innovation.

Särskilda omständigheter (BP-2)

Ändringar av hur hållbarhetsinformation utarbetas eller presenteras

En av förändringarna från tidigare år är att hållbarhetsrapporten har upprättats i enlighet med ESRS. Rapportens utseende, omfattning och upplysningsnivå har genomgått betydande förändringar till följd av tillämpningen av CSRD. De omfattande förändringarna som har skett i Bankens hållbarhetsrapport till följd av de nya rapporteringsreglerna medför utmaningar vid jämförelse med tidigare års rapportering. Banken presenterar därför flera mått med 2025 som basår.

Tidshorisonter

Tidsperspektiven som används överensstämmer med ESRS-definitionerna. Definitionerna som används är att ett kortsiktigt perspektiv är ett år, medellångsiktigt är mellan ett och fem år och långsiktigt är mer än fem år.

Uppskattningar

Uppskattningar används inom hållbarhetsområdet Klimatförändringar (E1), bland annat vid beräkning av direkta koldioxidutsläpp och

indirekta finansierade utsläpp. Tillgång till data förväntas förbättras över tid då fler företag publicerar data. Mätosäkerhet kan förekomma inom hela värdekedjan på grund av olika faktorer som t.ex. datakvalitet och källor. Banken redovisar de antaganden, uppskattningar och bedömningar som tillämpats. Detta omfattar också grunden för val av metoder och justeringar. Se närmare information i avsnitt Bruttoväxthusgasutsläpp inom scope 1, 2, 3 och totala utsläpp av växthusgaser (E1-6).

Infasning

För att underlätta införandet av den betydande förändringen av Hållbarhetsrapporten har ett antal infasningsmöjligheter införts i ESRS, där Banken valt att tillämpa delar av dessa för 2025. De lätt-nadsförslag som tillämpats avser ESRS 2 SMB-3 paragraf 48(e), E1-9, S1-7, S1-8, S1-11, S1-12, S1-13, S1-14 samt S1-15.

Styrning

Förvaltnings-, lednings- och tillsynsorganens roll (GOV-1)

Styrelsens roll och ansvar

Styrelsen är ytterst ansvarig för att leda koncernens verksamhet och organisation. Det innefattar utformning av koncernens långsiktiga mål och strategi samt att etablera en organisation för att genomföra strategin. Vidare antar styrelsen bolagets policys och håller sig informerad om relevanta regler för ansvarsfullt företagande. Av styrelseledamöterna arbetar två operativt i Svea Bank. Antalet styrelseledamöter uppgår till två kvinnor (33%) och fyra män (67%). Sveas styrelse består av ledamöter med erfarenhet av olika sektorer och ledande befattningar så som bank, värdepapper, företagande och juridik. Styrelsen besitter även kompetens inom bolagsstyrning, etik, juridik och hållbarhetsarbete.

Styrelsen har det yttersta ansvaret för sådana hållbarhetsfrågor som berör koncernens övergripande strategi och affärsmödel. Styrelsen informeras om hållbarhetsarbetets utveckling och den årliga hållbarhetsrapporten godkänns av styrelsen. Styrelsen har tillgång till relevant hållbarhetsexpertis genom organisationens Hållbarhetsfunktion. Styrelsen genomför årligen en översyn av policys och instruktioner – däribland hållbarhetspolicyn.

För mer information, se Bolagsstyrningsrapporten.

Revisionsutskott

Revisionsutskottet arbetar och förser styrelsen med sina observationer, rekommendationer och förslag som underlag för styrelsens beslutsfattande. Utskottet ska ha tillgång till all relevant information som är nödvändig för att fullgöra sitt ansvar och sina skyldigheter.

Utskottet ska säkerställa tillförlitlighet i koncernens finansiella rapportering samt hållbarhetsrapporteringen, övervaka effektiviteten av interna kontroller och internrevisioner.

Vidare ska den informera styrelsen om resultat av revisionen av årsredovisningen, bistå med förslag till årsstämans beslut om val av revisor och övervaka och granska koncernens ICLAAP inklusive stressade scenarier, kapitalisering och finansiell återhämtningsplan.

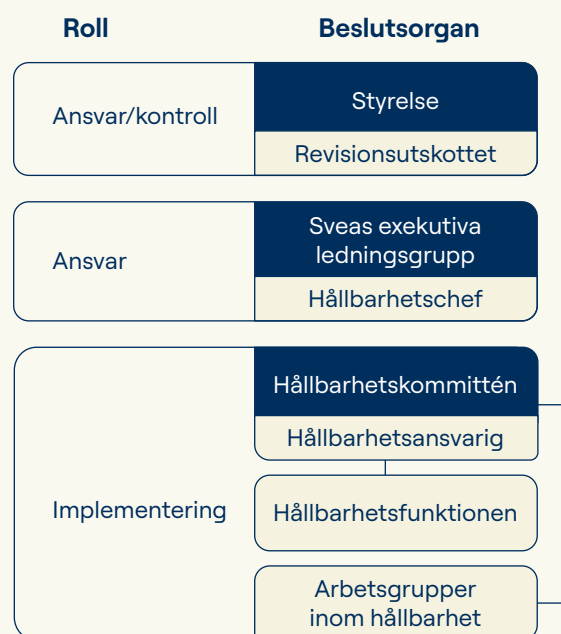
Hållbarhetschef & hållbarhetsansvarig

Vd och hållbarhetschef ansvarar för att integrera hållbarhetsarbetet i verksamheten. Hållbarhetsansvarig driver i samråd med hållbarhetschefen hållbarhetsagendan framåt, och är sammankallande för Sveas hållbarhetskommitté och andra arbetsgrupper som bildas inom särskilda fokusområden kopplat till hållbarhetsarbetet. Se mer information om koncernens fokusområden för hållbarhet och arbetsgrupperna under Arbetsgången för att fastställa och bedöma väsentlig påverkan, risker och möjligheter (IRO-1).

Hållbarhetskommitté

Hållbarhetskommittén ansvarar för att samordna och utveckla koncernens hållbarhetsarbete och säkerställa progress i förhållande till hållbarhetsrelaterade aktiviteter. Hållbarhetskommittén har ett holistiskt perspektiv och behandlar frågor kopplat till såväl miljö, sociala frågor och bolagsstyrningsaspekter. Hållbarhetskommittén består av representanter från olika verksamhetsområden och avdelningar, och sammanträder minst fyra gånger om året. Tillsammans med de arbetsgrupper som hanterar frågor inom särskilda fokusområden, ska kommittén föra dialog med olika intressenter för att bland annat möta behov, tillvarata möjligheter och utveckla mål och andra frågor som kan uppkomma gällande hållbarhet. Hållbarhetskommittén ska således hjälpa till att möta det ökade behovet av kommunikation för att nå ut både internt och externt. Hållbarhetskommittén rapporterar till revisionsutskottet.

Sveas hållbarhetsorganisation



Urval av policys och instruktioner inom hållbarhetsområdet

Policy	Beslut
Code of Conduct	Styrelsen
Sustainability Policy	Styrelsen
Credit Policy	Styrelsen
Risk Policy	Styrelsen
Policy for Anti Money Laundering	Styrelsen
Policy for Anti-Bribery and Corruption	Styrelsen
Anti-Fraud Policy	Styrelsen
Policy for Succession and Diversity of Board of Directors and Staff	Styrelsen
Policy for International Financial Sanctions	Styrelsen
Whistleblowing Policy	Styrelsen
Remuneration Policy	Styrelsen
Security Policy	Styrelsen
Complaints Policy	Styrelsen
Data Protection Policy	Styrelsen
Instruktion mot kränkande särbehandling och trakasserier	Exekutiva ledningsgruppen

Polisy inom hållbarhetsområdet

Sveas hållbarhetspolicy utgör det ramverk som fastställer inriktning för hur Banken ska bedriva hållbarhetsarbetet och hur det ska genomsyra verksamheten. Vid sidan av hållbarhetspolicyen finns även Sveas uppförandekod (Code of Conduct) som beskriver de etiska principer och förhållningssätt som ska vägleda varje del av verksamheten och som samtliga medarbetare förväntas respektera och följa. Olika länder kan ha olika lagar och andra regler att förhålla sig till, men koncernens medarbetare, partners och styrelse förväntas efterleva Sveas värdeord (Engagemang, Kompetens och Handlingskraft) samt känna till och ansvara för att följa koncernens policys och etiska principer. Utöver Sveas hållbarhetspolicy och uppförandekod finns en rad andra policys som behandlar mer specifika frågeställningar inom hållbarhet. Se tabellen Urval av policys och instruktioner inom hållbarhetsområdet för exempel på relevanta styrdokument.

Sveas policys och andra styrdokument finns lättillgängliga för alla medarbetare på intranätet. Policys omprövas varje år av styrelsen och uppdateras vid behov utifrån eventuella förändringar i lagstiftning eller i den löpande interna kontrollen.

Information som lämnas till och hållbarhetsfrågor som behandlas av företagets förvaltnings-, lednings- och tillsynsorgan (GOV-2)

Styrelse och vd, inklusive relevanta utskott och kommittéer, får regelbundet uppdateringar från berörda enheter om väsentlig påverkan, risker och möjligheter. I samband med arbetet med den dubbla väsentlighetsanalysen informeras de även om intressenters eventuella synpunkter. Styrelsen och vd hålls informerade om processen för att identifiera och bedöma väsentlig påverkan, risker och möjligheter (IRO:er), liksom om genomförandet av tillbörlig aktsamhet. De får också insyn i resultat och ändamålsenlighet av policys, åtgärder, nyckeltal och mål som antagits för att hantera dessa frågor.

Under 2025 genomfördes regelbunden rapportering till koncernledningen och revisionsutskottet avseende implementeringen av lagkrav kopplade till hållbarhetsrapportering.

Ansvarsfördelningen för hantering av väsentliga IRO:er delas mellan Sveas förvaltnings-, lednings- och tillsynsorgan. Den praktiska hanteringen är dock delegerad till specifika verksamhetsområden och stabsfunktioner, vilket säkerställer tydligt ansvar, effektiv styrning och att ämnesexpertis tas tillvara inom respektive fokusområde.

Tillbörlig aktsamhet

Centrala delar i tillbörlig aktsamhet

- Att bygga in tillbörlig aktsamhet i styrning, strategi och affärsmodell
- Att samarbeta med påverkade intressenter
- Att identifiera och bedöma negativ påverkan
- Att vidta åtgärder för att behandla negativ påverkan
- Att följa upp hur ändamålsenliga dessa insatser är och kommunicera detta

Hållbarhetsrelaterade incitamentsystem (GOV-3)

Ersättning till ledande befattningshavare beslutas av styrelsen och sker inom ramen för koncernens ersättningspolicy. Ersättningspolicyen är upprättad enligt Finansinspektionens regelverk.

Till styrelsens ordförande och ledamöter utgår endast fast arvode enligt årsstämans beslut. Ersättning till vd utgörs av grundlön.

Förklaring om tillbörlig aktsamhet (GOV-4)

Tillbörlig aktsamhet (due diligence) innebär att ett företag systematiskt identifierar, förebygger, begränsar och rapporterar faktiska och potentiella negativa konsekvenser för mänskliga rättigheter, arbetsvillkor, miljö samt motverkan av mutor och korruption – både i den egna verksamheten och i värdekedjan.

Svea styr detta arbete genom den uppförandekod som fastställer koncernens affäretiska principer och värderingar. Därutöver finns kompletterande styrdokument som reglerar krav och förväntningar vid investeringar, kreditgivning, inköp, upphandling och affärssamarbeten. Syftet är att säkerställa att arbetstagare i värdekedjan skyddas från kränkningar av mänskliga rättigheter och arbetsrätt, samt från miljö- och hälsorisker, samtidigt som korruption och mutor aktivt motverkas.

En mer detaljerad beskrivning av Bankens arbete med tillbörlig aktsamhet presenteras i tabellen Tillbörlig aktsamhet. Tabellen refererar till de upplysningskrav där det framgår vilka due diligence processer som finns integrerade i Sveas verksamhet.

Riskhantering och intern kontroll (GOV-5)

Styrelsen har det övergripande ansvaret för att Bankens hållbarhetsrapportering görs enligt gällande lagstiftning. Internt är det hållbarhetsansvarig, en del av gruppfunktionen Finance, som koordinerar arbetet med att konsolidera informationen till hållbarhetsrapporten samt att säkerställa att den dubbla väsentlighetsanalysen görs i enlighet med kraven som följer av CSRD. Bedömningarna i analysen samt rapporteringen utförs i nära samarbete med många olika delar av verksamheten, och följs upp av Bankens hållbarhetskommitté.

Under året har interna kontroller av rapporteringsprocesserna etablerats. Dessa syftar till att förbättra och kvalitetssäkra informationsinhämtning och spårbarhet i rapporteringen. Störst risk för betydande fel är operativa fel vid framtagandet av information samt manuell hantering.

Ett arbete har påbörjats med att genomföra en översyn av systemstöd som används vid inhämtning av information för att underlätta framtida rapportering.

Upplysningskrav i hållbarhetsrapporten

- GOV-2, SBM-3
 GOV-2, SBM-2, IRO-1, S1-2, S4-2
 GOV-2, SBM-2, IRO-1, E1-1, S1-2, S4-2, G1-1
 S1-4, S4-4, G1-1, E1-1, E1-3
 E1-4, S1-5, S4-5



Strategi

Strategi, affärsmodell och värdekedja (SBM-1)

För Svea betyder hållbarhet att vi är en trovärdig och seriös aktör i finansbranschen. Vi vill vara ett självklart alternativ till de stora bankerna. Här finns en viktig roll att fylla, då ett flertal grupper i samhället inte faller inom de traditionella bankernas ramar. Vi vill helt enkelt bidra till ett hållbart samhälle som inkluderar fler människor och företag. Det här genomsyrar Sveas arbete lika mycket inom kreditgivning och utformning av tjänster som när det kommer till relationer med medarbetare och kunder samt miljöfrågor. Genom att samarbeta med våra kunder och stödja dem i deras arbete kan vi tillsammans skapa en mer hållbar framtid.

Detta är Svea

Svea är en koncern med finansiell verksamhet i ett flertal europeiska länder. Med mer än fyrtio års erfarenhet av att hjälpa företag med deras likviditet är vi ett naturligt val för många företagare när de behöver en partner för finansiella tjänster. Sveas vision är att vara en ledande finansiell aktör i Europa.

Med 2 000 anställda över hela Europa – från lånespecialister till utvecklare och designers, skapar vi administrativa och finansiella lösningar för små och stora företag i alla branscher.

Hos oss hittar företagare smarta lösningar för finansiering och betalningar, bland annat företagskredit, företagslån, leasing och factoring. Vi erbjuder även säkra betaltjänster i form av appar och e-handelslösningar samt administrativa tjänster som fakturaservice, reskontrahantering, inkassotjänster och finanztjänster. För privatpersoner erbjuder vi till exempel sparande, bolån och skuldfinansiering.

Svea ska, genom personlig service, erbjuda marknaden effektiva och anpassade lösningar inom finansiering, inkasso, reskontrahantering och betallösningar.

Uppgifter om totalt antal anställda inklusive antalet anställda per land presenteras i avsnitt Uppgifter om den egna arbetskraften (S1-6).

Finansiella tjänster

Ett effektivt och stabilt finansiellt system är viktigt för varje välfungerande samhälle. Tillsammans med andra banker och finansiella aktörer spelar Svea en viktig roll i den infrastruktur som gör att några av samhällets mest essentiella funktioner fungerar varje dag. Det ser vi som ett privilegium och tror att vi, genom att erbjuda våra finansiella tjänster med god kvalitet, bidrar till stabilitet och välfärd i de samhällen vi utgör en del av.

Bredare inkludering av samhällets målgrupper

En del av Sveas affär byggs utifrån viljan att erbjuda tjänster till målgrupper som inte alltid får den service de behöver från de stora bankerna. Genom att ge fler målgrupper tillgång till finansiella tjänster vill vi bidra till en ökad inkludering i samhället. Genom tillgång till finansiella tjänster kan Svea bidra till en ekonomisk hållbar utveckling, givet att vi på samma gång tar ansvar för att göra välavvägda bedömningar av våra kunders unika finansiella situation. Vi hjälper både företagare och privatpersoner att klara utmaningar och nå drömmar genom förbättrad likviditet. Vi gör det möjligt för fler företag och människor att växa. För att klara det har vi kunskap, kompetens och produkter som på olika sätt bidrar till en bättre finansiell situation. För mer information om vår affärsmodell och de tjänster vi tillhandahåller, se sida 10.

Ansvarsfull företagskultur

Vid sidan av inkludering och tillgängliggörande av finansiella tjänster, strävar Svea ständigt efter att bygga affärer på ett ansvarsfullt sätt. Att vara en pålitlig finansiell aktör ser Svea som en del av vårt DNA och ska genomsyra allt vi gör. Svea är under tillsyn av Finansinspektionen och det finns tydliga regler med krav om att vi och andra aktörer ska bedriva en ansvarsfull in- och utlåning. Det är begripligt eftersom hur vi bedriver vår verksamhet påverkar både kunder, medarbetare och i slutändan samhället i stort. Kraven påverkar hela organisationen och alla delar av verksamheten. Vi behöver exempelvis ha säkra IT-system, noggrann kreditkontroll, måttfull marknadsföring och tydliga villkor. Vår verksamhet bygger på våra kunders förtroende. Vi ska hantera deras pengar, utveckla deras affärer, hjälpa dem att nå sina mål och trygga deras ekonomi. Då är det avgörande att vara en raktigenom seriös och ansvarsfull aktör. För att vi ska kunna ha en hållbar och framgångsrik verksamhet behöver våra kunder veta att vi har den kunskap, det engagemang och den kompetens som krävs för att vara ett utmärkt alternativ till de traditionella bankerna. Det är med andra ord centralt för vår verksamhet att vi utvecklas på ett hållbart sätt för att vi ska vara relevanta för våra

kunder och uppdragsgivare även i framtiden. Genom Sveas värdeord arbetar Banken löpande med att skapa den ansvarsfulla företagskultur som gör oss till en pålitlig finansiell aktör.

Sveas värdekedja

En central del av CSRD är att företag inte enbart bör beakta den egna verksamheten i bedömningen och redovisningen av sina väsentliga hållbarhetsfrågor, utan även inkludera andra aktörer man som företag har affärsförbindelser med, antingen uppströms eller nedströms. Sveas värdekedja uppströms inkluderar kapitalanskaffning samt inköp, och därmed tas hänsyn till våra leverantörer av exempelvis data, teknik och expertis. Vår värdekedja nedströms består av företags- och privatkunder, användare av transaktions- och betaltjänster samt investeringar. Sveas egen verksamhet spelar också en viktig roll, där centrala delar innefattar inköp av varor och tjänster, IT och säkerhet samt personal. En av våra primära hållbarhetsfrågor är att vara en attraktiv arbetsgivare, då vi som arbetsgivare har en betydande påverkan på våra medarbetare.

Se figur Sveas värdekedja för mer detaljerad information.

Sveas värdekedja

	⬆️ Upströms		⚙️ Egen verksamhet	⬇️ Nedströms	
	Indirekt	Direkt		Direkt	Indirekt
	Alla aktiviteter, relationer och resurser som behövs för att tillhandahålla tjänster.	Alla aktiviteter, relationer och resurser som behövs för att tillhandahålla tjänster.	Interna processer och funktioner som Svea driver för att upprätthålla verksamheten.	Stadiet där Sveas produkter eller tjänster levereras och används av kunder.	Stadiet där Sveas produkter eller tjänster levereras och används av kunder.
	Indirekta affärsrelationer finns.	Direkta affärsrelationer finns.		Direkta affärsrelationer finns.	Indirekta affärsrelationer finns.
Bankens verksamhet		<input checked="" type="checkbox"/> Inlåning privatpersoner <input checked="" type="checkbox"/> Inlåning företag <input checked="" type="checkbox"/> Kapitalbas (eget kapital och efterställda skulder)			
			<input checked="" type="checkbox"/> Företagsfinansiering <input checked="" type="checkbox"/> Konsumentfinansiering <input checked="" type="checkbox"/> Betallösningar <input checked="" type="checkbox"/> Inkasso och administrativa tjänster <input checked="" type="checkbox"/> Investeringar (aktier och obligationer)		
		<input checked="" type="checkbox"/> Inköp av tjänster och varor	<input checked="" type="checkbox"/> Personal		
		<input checked="" type="checkbox"/> IT och säkerhet			
Bankens arbetsplats					

Intressenters behov och synpunkter (SBM-2)

Sveas intressenter

Svea strävar efter att bygga långsiktiga relationer med våra intressenter. Våra viktigaste intressenter ur affärssynpunkt, som har identifierats som primära, är kunder, medarbetare och partners, ägare, investerare och styrelse. Andra intressentgrupper, som identifierats som sekundära, är exempelvis myndigheter, organisationer och föreningar. Dessa intressentgrupper har identifierats utifrån deras betydande påverkan på, eller påverkan av, Bankens verksamhet. Svea har en regelbunden dialog med de olika intressentgrupperna för att säkerställa att deras primära behov och förväntningar prioriteras inom ramen för vårt arbete. Intressenternas synpunkter kommer från flera olika kanaler, som exempelvis kund- och medarbetarundersökningar, möten, evenemang och analyser, samt i vårt dagliga arbete.

Svea interagerar med samhälle och omvärld och har kontinuerlig kontakt med tillsynsmyndigheter genom antingen direkt dialog eller gemensamt med andra banker i branschorganisationer. Svea är till exempel medlem i Svenska Bankföreningen och har representation i dess hållbarhetskommitté. De flesta myndighetsdialoger förs med relevanta myndigheter i Sverige, som exempelvis Finansinspektion, men också med institutioner i EU. Dessa dialoger syftar till att bidra med input vid utformningen av policyförslag, med målsättningen att påverka regelverken till att bli mer effektiva och ge banker rätt förutsättningar att bidra till ett mer hållbart samhälle.

Intressentdialog i den dubbla väsentlighetsanalysen

Under 2025 har Svea genomfört en fördjupad dubbel väsentlighetsanalys (DMA), med utgångspunkt i tidigare års genomförda DMA, där varje enskild hållbarhetsfråga analyserades med avseende på påverkan, risker och möjligheter (IRO). I samband med detta har intressentkartläggningen breddats och fördjupats. Intressentkartläggningen är genomförd utifrån affärsverksamheten och speglar Bankens roll i, och påverkan på, samhället i stort.

Inom ramen för arbetet har även Bankens intressentdialoger fördjupats. Syftet med intressentdialogerna är att nå en ökad förståelse för omvärldens uppfattning om Svea, samt vilken påverkan vi kan ha, eller redan har, på dessa grupper. Denna input är särskilt viktig för att identifiera vår väsentliga påverkan, samt för att utveckla vårt arbete.

Ämnen som tagits upp inom ramen för intressentdialogen är att Svea agerar ansvarsfullt, är en god arbetsgivare och tillvaratar affärsmöjligheter som leder till hållbart värdeskapande. Banken bedömer att hållbarhetsfaktorer blir en allt viktigare aspekt i intressentdialogen, och att intresset för hur Svea tar ansvar och arbetar med hållbarhetsfrågor växer allt mer.

Väsentlig påverkan, risker och möjligheter och deras förhållande till strategi och affärsmodell (SBM-3)

Sveas väsentliga påverkansområden, risker och möjligheter, som identifierats inom ramen för årets dubbla väsentlighetsanalys, och sedermera väsentlighetsbedömning, presenteras i figuren Sveas väsentliga hållbarhetsämnen. För vidare information om våra väsentliga hållbarhetsområden, information om respektive hållbarhetsämne och tillhörande underämne samt var i värdekedjan hållbarhetsområdet är koncentrerad, se figurer inom respektive avsnitt för våra väsentliga hållbarhetsområden (E1, S1, S4 samt G1). Här delas även information om inom vilken tidshorisont respektive identifierad påverkan, risk eller möjlighet förväntas ha effekt.

Sveas väsentliga hållbarhetsämnen

ESRS område	Ämnen inom hållbarhet	Bankens hållbarhetsfrågor
 Miljö	Klimatförändringar	Begränsningar av klimatförändringar Energi
 Socialt ansvar	Den egna arbetskraften	Arbetsvillkor Likabehandling och lika möjligheter för alla Andra arbetsrelaterade rättigheter
	Konsumenter och slutanvändare	Personlig säkerhet Social inkludering
 Bolagsstyrning	Ansvarsfullt företagande	Ansvarsfullt företagande Korruption och mutor Skydd för visseblåsare Förebyggande av finansiell brottslighet

Hantering av påverkan, risker och möjligheter

Arbetsgången för att fastställa och bedöma väsentlig påverkan, risker och möjligheter (IRO-1)

Den dubbla väsentlighetsanalysen

Sveas metod för att genomföra den dubbla väsentlighetsanalysen inkluderar att identifiera, bedöma och fastställa företagets påverkan på omvärlden och väsentliga risker och möjligheter (IRO:er). Utgångspunkten har varit företagets affärsmodell, värdekedja och sektoragnostiska ESRS standarder.

Svea har under arbetet med den dubbla väsentlighetsanalysen 2025 breddat och fördjupat denna. Liksom föregående år har väsentlighetsanalysen gjorts utifrån principen om dubbel väsentlighet, vilket innebär att bedömningen tagit hänsyn till både påverkan och finansiell väsentlighet. Detta innebär att analysen har tagit i beaktning Sveas påverkan på människor och miljö, samt hur Svea i sin tur påverkas finansiellt av omvärldsfaktorer relaterade till

hållbarhet. Dessa yttre omständigheter har analyserats genom affärsrisker och möjligheter inom hållbarhetsområdet.

Svea har utvecklat en process för den dubbla väsentlighetsanalysen som huvudsakligen sker i fyra steg:

- Förståelse av Sveas affärsmodell, kartläggning av värdekedjan, marknadskontexter samt intressentanalys
- Kartläggning av vilken påverkan Svea har på miljö, sociala och affärsetiska frågor samt identifiering av risker och möjligheter kopplat till hållbarhetsfrågor
- Bedömning av storleken på påverkan, risker och möjligheter utifrån fastställda kriterier. Bedömningsområden har innefattat skala, omfattning, återställbarhet samt sannolikhet
- Fastställande av beslut om vilka hållbarhetsfrågor som blir väsentliga.

För information avseende hur processen för att identifiera, bedöma och hantera konsekvenser och risker har integrerats i Sveas övergripande riskhanteringsprocess, se Polycys för begränsning av och anpassning till klimatförändringar (E1-2).

Metod för dubbel väsentlighetsanalys



Arbetsgrupper inom Sveas väsentliga hållbarhetsområden

För att samla in och dokumentera den information som krävs enligt upplysningskraven inom ramen för ESRS har Svea valt att arbeta i en tvärfunktionell och samskapande process. När den dubbla väsentlighetsanalysen för året var genomförd, och väsentliga hållbarhetsområden för påverkan, risker och möjligheter identifierats, tillsattes fyra arbetsgrupper för att arbeta med respektive väsentligt hållbarhetsområde. Sveas väsentliga hållbarhetsområden, och sedermera etablerade arbetsgrupper, är: Klimatförändringar (E1), Den egna arbetskraften (S1), Konsumenter och slutanvändare (S4) samt Ansvarsfullt företagande (G1). Utöver dessa identifierades även två företagsspecifika hållbarhetsområden - Finansiell hälsa och Finansiell brottslighet. Dessa företagsspecifika hållbarhetsområden har behandlats inom ramen för S4 (Finansiell hälsa) respektive G1 (Finansiell brottslighet).

Arbetsgrupperna har satts samman med representanter från olika delar av verksamheten, utvalda utifrån sin expertis och insyn i relevanta områden. Syftet har varit att få en bred och samlad bild av hur Banken arbetar med respektive hållbarhetsområde i praktiken.

Grupperna har träffats vid flera tillfällen under året och fått ta del av utbildning inom CSRD, samt tillsammans genomfört nulägesanalyser och samlat in input till de upplysningar som ligger till grund för rapporteringen, samt identifierat förbättringsområden. Arbetet har också resulterat i strategiska diskussioner och konkreta förslag på

hur vi kan vidareutveckla arbetet inom Sveas väsentliga hållbarhetsområden. Vissa av dessa förslag har prioriterats att genomföras redan 2025, medan andra förslag kommer att prioriteras och inkluderas i planen för Sveas arbete med hållbarhet under 2026 och framåt.

Hållbarhetsfunktionen har haft en samordnande roll och faciliterat processen, med målet att skapa engagemang, förståelse och förankring i hela organisationen.

Upplysningskrav i ESRS-standarder som omfattas av hållbarhetsrapporten (IRO-2)

En förteckning över de upplysningskrav som hållbarhetsrapporten innehåller, baserat på Sveas dubbla väsentlighetsanalys, återfinns under inledningen av respektive ämnesområde. Se sida 27 för Klimatförändringar (E1), sida 31 för Den egna arbetskraften (S1), sida 36 för Konsumenter och slutanvändare (S4) samt det företagsspecifika området finansiell hälsa, samt sida 40 för Bolagsstyrning (G1) och det företagsspecifika området finansiell brottslighet. För en fullständig lista över vilka upplysningskrav som behandlas inom respektive hållbarhetsområde, se Innehållsindex över upplysningskrav och införlivande genom hänvisning på sida 43. För en beskrivning av Bankens fastställande av väsentlig information som ska lämnas avseende IRO:er, se avsnitt IRO-1.



Miljöinformation

Sveas hållbarhetsarbete kopplat till miljö handlar om verksamhetens påverkan på djur, natur och klimatet. Klimatförändringar är en central faktor bakom försämringen av naturkapital och bidrar till ökade fysiska risker, såsom översvämningar och torka. Svea har ett ansvar att, tillsammans med våra affärspartners, möta dessa utmaningar genom att både begränsa klimatförändringarna och stärka vår förmåga att anpassa oss till dess effekter.

Klimatförändringar (E1)

Vi vill ta ansvar för att minimera vår påverkan på klimatområdet, både avseende direkt påverkan genom den egna verksamheten men också indirekt påverkan inom värdekedjan. Som finansiell aktör ser vi att den största möjligheten finns genom att ta ansvar för hur medel styrs inom ramen för finansieringsverksamheten.

Väsentliga hållbarhetsfrågor – Klimatförändringar (IRO-1)

Hållbarhetsområde (ESRS)	Hållbarhetsfråga	Beskrivning av påverkan	Typ av påverkan	Var i värdekedjan	Tidshorisont
E1 Klimatförändringar	Begränsning av klimatförändringar	<ul style="list-style-type: none"> Negativ påverkan sker främst indirekt i värdekedjan genom Svea Banks finansiering av verksamheter, konsumtion av våra produkter och tjänster samt betallösningar inom detaljhandel som bidrar till utsläpp av växthusgaser Utsläpp av växthusgaser i samband med personalresor och energiförbrukning inom ramen för den egna verksamheten 	⊖ Negativ	<ul style="list-style-type: none"> ⬇ Nedströms ⚙ Egen verksamhet 	Kort, medellång och lång sikt
		<ul style="list-style-type: none"> Globala klimatförändringar kan leda till värdeminskning för fastigheter i utsatta områden 	⊗ Risk	⬇ Nedströms	Lång sikt
	Energi	<ul style="list-style-type: none"> Negativ påverkan sker främst indirekt i värdekedjan genom vår finansieringsverksamhet och tillhandahållande av betallösningar samt genom våra investeringar som bidrar till energiförbrukning 	⊖ Negativ	⬇ Nedströms	Kort, medellång och lång sikt

Väsentlig påverkan, risker och möjligheter och deras förhållande till strategi och affärsmodell (SBM-3)

Svea strävar efter att som finansiell aktör ta vårt ansvar i omställningen till ett mer hållbart samhälle. Genom arbetet med den dubbla väsentlighetsanalysen har vi identifierat vilken påverkan vi har när det gäller klimatförändringar, både genom vår direkta och indirekta verksamhet, liksom risker och möjligheter. Se figur Väsentliga hållbarhetsfrågor - Klimatförändringar (IRO-1).

Resultatet från den dubbla väsentlighetsanalysen inom klimatområdet lägger sedermera grunden för vår strategi inom detta område, samt de åtgärder vi vidtar.

Omställningsplan för begränsning av klimatförändringarna (E1-1)

Sveas arbete med att ställa om mot ett mer hållbart samhälle är koncerngemensamt. Utgångspunkten för arbetet är de områden för påverkan, risker och möjligheter som identifierats och som finns i olika delar av värdekedjan, både nedströms och i den egna verksamheten, där den största klimatpåverkan sker via kundledet. Svea ser ett ansvar att som bank driva förändring, där den största möjligheten finns genom att stödja våra privat- och företagskunder i att bli mer hållbara. Bankens arbete med att ta fram en omställningsplan är pågående, där målsättningar och aktiviteter kommer att konkretiseras under 2026.

Polycys för begränsning av och anpassning till klimatförändringarna (E1-2)

Svea har antagit ett flertal polycys som utgör viktiga styrdokument i arbetet med att hantera väsentlig påverkan, risker och möjligheter relaterade till klimatförändringar. Exempel på dessa är:

- Hållbarhetspolicy
- Riskpolicy
- Kreditpolicy

Sveas hållbarhetspolicy utgör grunden för koncernens övergripande ramverk inom hållbarhetsområdet. Den kompletteras av specifika polycys och instruktioner som täcker relevanta hållbarhetsaspekter för verksamheten.

Inom Sveas riskramverk definieras ESG-risker, det vill säga risker kopplade till miljö, socialt ansvar och bolagsstyrning. Detta fastställs i riskpolicyn. Dessa risker är därmed integrerade i Sveas övergripande riskramverk samt i vår process för riskbedömning.

ESG-risker kan fungera som drivkrafter för andra typer av risker, särskilt kreditrisk och operativa risker. Det innebär att ESG-risker kan generera finansiella effekter främst inom kreditrisk och operativ risk. Därför är ESG en integrerad del av kreditpolicyn samt de direktiv och instruktioner som reglerar kreditriskhantering.

Åtgärder och resurser med avseende på klimatförändringspolicys (E1-3)

Banken har hittills vidtagit åtgärder som exempelvis arbete för att minska pappersanvändning och portooptimering inom våra verksamhetsområden. Sveas datacenter använder 100% av energianvändningen genom förnybara källor. Svea gör även investeringar i företag som arbetar med solpaneler och ren energi, t.ex. i företag som arrenderar tak för solpaneler och batteriföretag.

Vi har integrerat klimatrisker i vår interna riskbedömningsprocess på ett tydligare sätt under 2025. ESG har även integrerats som en parameter i vår process för investeringsbeslut. Arbetet pågår också med att utveckla ett styrdokument för investeringar, där ESG kommer att ingå som en central aspekt. Ytterligare en åtgärd är att Svea har inkluderat ESG som en parameter i kreditgivningsprocessen.

Totala växthusgasutsläpp

Kategori	2025	Andel av totala utsläpp (%)
Scope 1 växthusgasutsläpp	243	0,33%
Bruttoväxthusgasutsläpp scope 1	243	0,33%
Scope 2 växthusgasutsläpp	690	0,93%
Platsbaserade bruttoväxthusgasutsläpp scope 2	433	0,59%
Marknadsbaserade bruttoväxthusgasutsläpp scope 2	690	0,93%
Betydande växthusgasutsläpp inom scope 3	73 301	98,74%
3.1 Inköpta varor och tjänster	21 886	29,48%
3.2 Kapitalvaror		
3.3 Bränsle- och energirelaterade verksamheter	20	0,03%
3.4 Transport och distribution i tidigare led		
3.5 Avfall genererat i verksamheter		
3.6 Tjänsteresor	1 013	1,36%
3.7 Anställdas pendling	369	0,50%
3.8 Tillgångar som leasas i tidigare led		
3.9 Transport i senare led		
3.10 Bearbetning av sålda produkter		
3.11 Användning av sålda produkter		
3.12 Sluthantering av sålda produkter		
3.13 Tillgångar som leasas i senare led	23 475	31,62%
3.14 Franchisedelar		
3.15 Investeringar	26 538	35,75%
Totala utsläpp av växthusgaser (tCO_{2e}) - Marknadsbaserade	74 234	
Totala utsläpp av växthusgaser (tCO_{2e}) - Platsbaserade	73 978	

Ytterligare åtgärder kommer att konkretiseras under 2026, inklusive kopplingen till vilka förväntade utsläppsminskningar åtgärderna kan bidra till.

Mål för begränsning av och anpassning till klimatförändringarna (E1-4)

Vår största påverkan inom detta område är indirekt och sker genom vår kreditportfölj samt kapitalförvaltning. Vi rapporterar mått inom detta område som utsläpp för scope 3 Kategori 15 Investeringar. Svea rapporterar dessa utsläpp enligt Greenhouse Gas (GHG) protokollet.

En målsättning inom klimatområdet är att minst 60% av vår tjänstebilflotta ska bestå av el- eller hybridbilar. Detta är ett mål vi uppnådde redan under föregående år. År 2025 uppnådde vi återigen denna målsättning, där 75% av tjänstebilflottan numera utgörs av el- eller hybridbilar. I övrigt har Svea ännu inga mål fastställda för anpassning till klimatförändringar. Svea avser att utveckla mål för området under 2026 och framåt.

Bruttoväxthusgasutsläpp inom scope 1, 2, 3 och totala utsläpp av växthusgaser (E1-6)

I detta avsnitt presenteras Sveas direkta och indirekta utsläpp av växthusgaser från hela vår värdekedja, det vill säga både genom vår egen verksamhet samt aktiviteter uppströms och nedströms. Svea rapporterar växthusgasutsläpp inom scope 1, scope 2 och scope 3 enligt GHG protokollet.

- Scope 1: Sveas direkta utsläpp, till exempel tjänstebilar
- Scope 2: Produktion av el, värme och kyla som köps för egen förbrukning
- Scope 3: Indirekta utsläpp genom vår värdekedja

Utsläppen av växthusgaser rapporteras beroende på väsentlighet, tillgång till data och materialitet för Sveas verksamhet, se figur Innehåll scope 3 för motivering och metod avseende redovisade kategorier inom detta scope. I de fall tillgång till primärdata saknas har beräkningar gjorts genom att applicera en spend based approach. Utsläppen rapporteras på koncernnivå. Banken har inte identifierat några biogena utsläpp, och presenterar därför ingen särredovisning av biogena respektive fossila utsläpp.

Svea har tagit hänsyn till vägledning i GHG-protokollet avseende platsbaserade och marknadsbaserade scope 2-utsläpp.

Inom ramen för scope 1 har Banken enbart utsläpp i form av tjänstebilar drivna med fossila bränslen. För moderbolaget Svea Bank AB, inklusive filialerna i Norge och Finland, har beräkningar gjorts utifrån primärdata. För dotterbolag har istället en spend based approach applicerats.

Scope 2 består av tjänstebilar som drivs på el samt elektricitet och fjärrvärme för våra kontor. För moderbolaget Svea Bank AB, inklusive filialerna i Norge och Finland, har beräkningar gjorts utifrån primärdata. För dotterbolag har istället en spend based approach applicerats. Emissionsfaktorer har hämtats från den tillförlitliga källan AIB. Givet att Svea enbart har energiförbrukning inom ramen för våra kontor i scope 2, bedöms upplysningskrav E1-5 (Energianvändning och energimix) ej som väsentligt för bolaget att rapportera på.

Växthusgasintensitet baserad på nettointäkter

Nedan följer redovisning av koncernens växthusgasintensitet baserad på nettointäkter samt totala utsläpp över scope 1-3 mätt i ton CO₂e. Svea har beräknat nyckeltalet i enlighet med kraven i ESRS där totala växthusgasutsläpp dividerats med övergripande nettointäkt (4 812 902 TSEK) som återfinns i den finansiella redovisningen, se koncernens resultaträkning och totalresultat på sida 58.

Växthusgasintensitet per nettointäkt	2025
Totala utsläpp av växthusgaser (platsbaserade) per nettointäkt (ton CO ₂ e/kr)	0,0153
Totala utsläpp av växthusgaser (marknadsbaserade) per nettointäkt (ton CO ₂ e/kr)	0,0154

Enligt ESRS ska upplysningar lämnas om företagets arbete med scenario- och resiliensanalys kopplat till klimatområdet.

Avseende arbetet med scenarioanalys har Svea inkluderat denna aspekt som en förlängning av genomförandet av den dubbla väsentlighetsanalysen, där vi exempelvis analyserat perspektiv kring framtida scenarier kopplat till energiförsörjning samt införandet av nya regelverk som begränsar användning av fossila bränslen.

Svea har under detta första år för rapportering enligt CSRD inte identifierat någon metod för resiliensanalys. Vi är medvetna om behovet av att utveckla detta på sikt givet Bankens påverkan på klimatområdet genom vår utlåningsverksamhet. Svea planerar således att utveckla en metod för att genomföra en resiliensanalys, dvs. en utvärdering av hur motståndskraftig Sveas affärsmodell och strategi är mot hållbarhetsrisker, framöver.

Innehåll scope 3

Scope 3-kategori	Inkluderad	Motivering och metod
3.1 Inköpta varor och tjänster	Ja	Omfattar de mest väsentliga leverantörerna inom områdena IT, marknads- och försäljningskostnader, administrativa kostnader, porto, trycksaker samt städ- och lokalkostnader. Denna kategori är i första hand baserad på primärdata, alltså data från leverantören utifrån antingen växthusgasutsläpp beräknade av leverantören själv, eller genom aktivitetsbaserad data. Om sådan data saknas har beräkningar gjorts baserat på en spend based approach, där summan för inköpta varor och tjänster inom en viss kategori multipliceras med en emissionsfaktor som speglar hur klimatintensiv denna bransch eller produktkategori är. Denna kategori omfattar inte alla inköp av varor och tjänster utan bedömning har gjorts utifrån materialitet.
3.2 Kapitalvaror	Nej	Svea driver eller kontrollerar inte några kapitalvaror i någon betydande utsträckning ur ett GHG-redovisningsperspektiv.
3.3 Bränsle- och energirelaterade verksamheter	Ja	Denna kategori omfattar utsläpp relaterade till produktion av bränsle och energi som inte omfattas av scope 1 eller 2, d.v.s. utsläpp uppströms före själva elanvändningen. Detta inkluderar bränsleutvinning, bränsleförädling och transporter samt utsläpp kopplade till nätförluster (elenergi som går förlorad vid överföring).
3.4 Transport och distribution i tidigare led	Nej	Denna kategori omfattar främst post- och transporttjänster (internt och till kund) givet Sveas roll som finansiell aktör. Dessa aktiviteter har dock ej bedömts som materiella för redovisning och denna kategori är därmed ej rapporterad.
3.5 Avfall genererat i verksamheter	Nej	Som leverantör av finansiella tjänster genererar Banken inte betydande avfall.
3.6 Tjänsteresor	Ja	Omfattar tjänsteresor för tåg, bil, taxi, flyg samt hotell. För den här kategorin har data samlats in från resebyråer Banken använder, samt från utlägg som gjorts per transportsätt. Därefter har emissionsfaktorer använts för att räkna om detta till utsläpp. I vissa fall har Svea inte haft utlägg uppdelat per transportsätt, då har ett antagande gjorts om samma fördelning som där Svea har data på utgifter uppdelat per transportsätt. I de fall primärdata saknats har en spend based approach applicerats.
3.7 Anställdas pendling	Ja	Omfattar pendlingsresor som beräknats via data från pendlingsundersökningar.
3.8 Tillgångar som leasas i tidigare led	Nej	Svea leasar inte tillgångar uppströms i någon större utsträckning ur ett GHG-redovisningsperspektiv.
3.9 Transport i senare led	Nej	Denna kategori omfattar utsläpp från kunders transport till kontoren och är ej materiellt då majoriteten av kundaktiviteterna sker digitalt.
3.10 Bearbetning av sålda produkter	Nej	Svea säljer inte fysiska produkter som behöver bearbetas i någon betydande utsträckning ur ett GHG-redovisningsperspektiv.
3.11 Användning av sålda produkter	Nej	Svea säljer inte fysiska produkter i någon betydande utsträckning ur ett GHG-redovisningsperspektiv.
3.12 Sluthantering av sålda produkter	Nej	Svea säljer inte fysiska produkter som behöver slutbehandling i någon betydande utsträckning ur ett GHG-redovisningsperspektiv.

Scope 3-kategori	Inkluderad	Motivering och metod
3.13 Tillgångar som leasas i senare led	Ja	Omfattar Sveas tillgångar som leasas nedströms i värdekedjan inom ramen för Bankens leasingverksamhet i Sverige och Finland. Avseende verksamheten i Sverige har objektskategorier inkluderats som står för 2% eller mer av finansierat belopp. Avvikelser har dock gjorts i de fall objektslag under 2% bedömts som särskilt relevanta, och dessa objektslag har i så fall inkluderats. För verksamheten i Finland har tröskelvärden istället använts där andelen av kontrakten utgör över 2% inom en viss kategori. Detta p.g.a. utmaningar när det gäller tillgång till data utifrån specifika objektskategorier.
3.14 Franchisedelar	Nej	Svea har inte några franchiseavtal.
3.15 Investeringar	Ja	Denna kategori omfattar Bankens utlåningsverksamhet, exponering mot obligationer samt investeringar i noterade och onoterade innehav. Liksom andra finansinstitut utgör denna kategori den största utsläppskällan. Dock har Banken i nuläget valt att rapportera denna kategori enligt GHG-protokollet, och inte komplettera med metodiken enligt Partnership for Carbon Accounting Financials (PCAF). Därför är de poster som rapporteras inom ramen för denna kategori enbart investeringar i noterade och onoterade innehav samt viss projektfinansiering/kommersiella lån (exempelvis avseende byggnadskreditiv som bedömts utifrån materialitet). Detta är något som kan komma att utvecklas på sikt i takt med att Banken flyttar fram positionerna inom området klimatberäkningar. När det gäller val av emissionsfaktorer har dessa hämtats från trovärdiga datakällor, och beräkningar har genomförts baserat på primärdata i så stor utsträckning som möjligt. Beräkningarna följer GHG-protokollet, där beräkningar baseras på den mest tillgängliga finansiella datan.

Intern koldioxidprissättning (E1-8)

Svea tillämpar inte intern koldioxidprissättning inom något av sina verksamhetsområden.

Rapportering i enlighet med EU:s taxonomi

Taxonomirapporteringens utveckling

Svea Bank AB omfattas av rapporteringskraven enligt EU:s taxonomiförordning (EU) 2020/852 och kompletterande delegerade akter. EU:s taxonomiförordning är ett ramverk och klassificeringssystem som fastställer vilka ekonomiska verksamheter och tillgångar som anses vara miljömässigt hållbara. Syftet är att visa vilka aktiviteter som anses vara miljömässigt hållbara för att underlätta för investerare att identifiera hållbara investeringar, öka transparensen och jämförbarheten.

Både finansiella och icke-finansiella företag, som omfattas av kravet på hållbarhetsrapportering enligt EU:s direktiv om företagens hållbarhetsrapportering (CSRD), ska redovisa i vilken utsträckning deras ekonomiska verksamheter är miljömässigt hållbara i enlighet med EU:s taxonomiförordning.

Under 2025 har EU uppdaterat regelverket för rapportering både avseende vilka företag som omfattas, vilka uppgifter som ska redovisas samt metoderna för att beräkna andelen gröna tillgångar för finansiella företag. I samband med detta har nya förenklade tabeller tagits fram med färre datapunkter.

Svea Bank AB rapporterar i enlighet med den uppdaterade delegerade akten.

Svea Bank AB har även i år valt att redovisa taxonomiförenlighet för bankverksamhet inom konsoliderad situation.

Metodbeskrivning bankverksamhet

Bankens andel av tillgångar vid periodens slut, samt inflödet av nya tillgångar under året som omfattas av och uppfyller EU-taxonomin kriterier, redovisas i de uppdaterade föreskrivna mallarna för kreditinstitut.

Inga estimat är tillåtna i den obligatoriska rapporteringen. Exponeringar mot ej rapporterade företag kan inte bedömas utifrån taxonomin och de ingår inte heller i beräkningen av andelen gröna tillgångar.

Flöde för tillgångar i balansräkningen definieras som de avtal som har tecknats under det gångna året. Redovisningen av tillgångar som omfattas av taxonomin per sektor utgör en rapportering av de tio största motparternas exponering i de tio sektorer med störst sammanlagd exponering, summerat på motpartens huvudsakliga NACE-kod.

Datakvalitet bankverksamhet

Beräkningarna är beroende av tillförlitliga data och Banken arbetar kontinuerligt för att förbättra tillgång och kvalitet på data. Avsaknad av en central extern databas medför svårigheter att samla in information. Rapporteringen baseras på data från interna system och hos externa leverantörer samt kompletteras med manuell insamling där så är möjligt.

Fullständiga tabeller och tillkommande kvalitativa upplysningar finns på sida 47–54.

Social information

Svea strävar efter att skapa en inkluderande och hållbar arbetsmiljö med lika möjligheter för alla medarbetare. Samtidigt tar Banken ansvar för konsumenter och slutanvändare av våra produkter och tjänster.

Den egna arbetskraften (S1)

Våra medarbetare är grunden för att skapa långsiktigt värde för kunder, ägare och samhället i stort samt för att vi fortsatt ska kunna vara ett framgångsrikt företag. Svea prioriterar medarbetarnas välbefinnande och en arbetsmiljö som främjar mångfald, inkludering och möjligheter till karriärutveckling. Genom att verka för lika lön och arbetsförhållanden som upprätthåller mänskliga rättigheter stärker vi vår position som en ansvarsfull arbetsgivare, vilket är avgörande för att attrahera och behålla kompetenta medarbetare.

Väsentliga hållbarhetsfrågor – Den egna arbetskraften (IRO-1)

Hållbarhetsområde (ESRS)	Hållbarhetsfråga	Beskrivning av påverkan	Typ av påverkan	Var i värdekedjan	Tidshorisont
S1 Den egna arbetskraften	Arbetsvillkor	• Potentiell påverkan genom lokala förutsättningar inom koncernen avseende kollektivavtal och förekomst av arbetsplatsolyckor samt arbetsmiljö där negativ arbetsrelaterad stress kan förekomma	⊖ Negativ	⚙ Egen verksamhet	Kort till medellång sikt
	Likabehandling och lika möjligheter för alla	• Förekomst av löneskillnader mellan könen, incidenter kopplat till psykosocial arbetsmiljö samt diskriminerande särbehandling	⊖ Negativ	⚙ Egen verksamhet	Kort till medellång sikt
		• Kontinuerligt arbete med att utveckla arbetsmiljön inklusive tillgänglighetsanpassning samt årliga lönekartläggningar och vid behov upprättande av åtgärdsplaner	⊕ Positiv	⚙ Egen verksamhet	Kort till medellång sikt
	Andra arbetsrelaterade rättigheter	• Incidenter eller felaktig hantering av persondata	⊖ Negativ	⚙ Egen verksamhet	Kort till medellång sikt

Väsentlig påverkan, risker och möjligheter och deras förhållande till strategi och affärsmodell (SBM-3)

Attraktiv arbetsgivare

Sveas medarbetare är en nyckelfaktor för koncernens verksamhet, kultur och framgång. En central del av strategin är att ha engagerade medarbetare som tar ansvar och aktivt bidrar till utvecklingen. Banken strävar efter att erbjuda en attraktiv arbetsplats, med ett hållbart arbetsliv som möjliggör en balans mellan arbete och privatliv, samt konkurrenskraftiga villkor. Det är även viktigt att våra medarbetare upplever en individuell utveckling och ett lärande, som i sin tur skapar värde och resultat för våra kunder. Den företagskultur som har bidragit till bolagets nuvarande storlek och position bygger på entreprenörsanda och handlingskraft. Företagshistorien och kulturen är betydelsefulla för att vara en attraktiv arbetsgivare. Genom vår verksamhet vill vi bidra till tillväxt och arbetstillfällen i alla länder där vi verkar.

Finansbranschen växer med många nya företag och det är hård konkurrens om talangfulla och kompetenta människor. Svea vill erbjuda samtliga medarbetare villkor, arbetsuppgifter och förutsättningar som bidrar till ett positivt arbetsklimat. Svea är ett företag som löpande förändras och aldrig står still, det ligger i generna som ett entreprenörsföretag. För att kunna vara relevant på arbetsmarknaden krävs mer än ett intressant och utvecklande arbete. Det blir allt viktigare att vara en del av ett sammanhang där arbetsplatsen bidrar till samhällets förbättring. Vi vill att vårt arbete med hållbarhet ska leda till att fler ska vilja tillhöra och med stolthet representera Svea.

Svea identifierar trygga anställningar, jämställdhet, lika lön och mångfald som centrala hållbarhetsfrågor. Dessa områden är en förutsättning för vår långsiktiga framgång och för att vi fortsatt ska vara en ansvarsfull och attraktiv arbetsgivare.

Svea är verksam i länder med en stark arbetsrätt som förbjuder tvångsarbete och barnarbete. Vi följer dessa lagar och har därmed en verksamhet där risken för incidenter kopplade till tvångs- eller barnarbete är låg. I vår uppförandekod och andra relevanta styrdokument åtar sig Svea och dess medarbetare att respektera alla mänskliga rättigheter. Svea har nolltolerans mot kränkande eller diskriminerande särbehandling och trakasserier.

När det gäller företagets väsentliga påverkan, risker och möjligheter kopplat till den egna arbetskraften har vi identifierat de områden som presenteras i figuren Väsentliga hållbarhetsfrågor – Den egna arbetskraften (IRO-1).

Nomineringar, utmärkelser och priser inom HR-området

Sveas tydliga fokus på medarbetarfrågor har resulterat i att Banken har utsetts till ett Karriärföretag 2025. Vi är också särskilt stolta över att Svea Bank uppmärksammats som en av de tio mest attraktiva arbetsgivarna för kvinnor inom ekonomi, baserat på en omröstning bland kvinnliga studenter och Young Professionals. Svea Bank har även placerat sig på plats 53 på Fortunes lista över de 100 bästa företagen att arbeta på i Europa. Listan är sammanställd av konsult- och analysföretaget Great Place to Work. Det är ett mycket starkt resultat – särskilt med tanke på att endast fyra svenska företag kvalificerat sig till denna prestigefyllda ranking, där Svea Bank hamnar på andra plats bland de svenska bolagen. Placeringen är ett tydligt bevis på att vårt långsiktiga arbete med kultur, värderingar och medarbetarengagemang ger resultat.

Svea i Finland blev under 2025 utsett till den bästa arbetsplatsen i Finland, inom kategorin storbolag, av Great Place to Work. Detta är det tolfte året Svea i Finland är med på denna lista. Listan tas fram baserat på resultat från medarbetarundersökningar samt genom en analys av arbetsplatskulturen. Svea i Finland har även utsetts till Finlands mest familjevänliga arbetsplats av organisationerna Mothers in Business och Great Place to Work.

En annan glädjande nyhet under 2025 är att vår HR-chef har blivit utsedd och vunnit priset som Årets förebild inom HR inom kategorin

Ekonomer av Karriärföretagen. Sveas HR-chef nominerades även inom kategorin Årets HR-chef inom kategorin Ekonomer.

Policys för den egna arbetskraften (S1-1)

Svea strävar efter att skapa en arbetsmiljö där varje medarbetare känner sig respekterad och inkluderad. Banken har därför implementerat tydliga policys och riktlinjer för att säkerställa att alla medarbetare behandlas lika, upplever en trygg arbetsmiljö med säkra förhållanden samt har möjlighet att utvecklas inom organisationen. Dessa policys omfattar mänskliga rättigheter, hälsa och säkerhet samt likabehandling och lika möjligheter. Våra policys gäller för hela Banken, inklusive filialer och dotterbolag. Alla policys uppdateras och antas årligen av Sveas styrelse. Alla policys, styrdokument och instruktioner finns lättillgängliga på Sveas intranät. Våra huvudsakliga policys/styrdokument för området är:

- Sveas uppförandekod
- Hållbarhetspolicy
- Ersättningspolicy
- Mångfaldspolicy
- Visselblåsarpolicy
- Instruktion mot kränkande särbehandling och trakasserier
- Instruktion för arbetsmiljö

Mänskliga rättigheter

Svea arbetar aktivt för att främja inkludering, mångfald och jämställdhet samt för att skapa en arbetsmiljö fri från diskriminering. Bankens verksamhet bygger på respekt för mänskliga rättigheter och nolltolerans mot kränkningar, trakasserier och mobbning. Detta stipuleras i vår uppförandekod samt hållbarhetspolicy. Dessa styrdokument är förenliga med internationellt erkända instrument.

Hälsa och säkerhet

Sveas instruktion för arbetsmiljö syftar till att säkerställa en trygg och hälsosam arbetsmiljö genom att förebygga ohälsa och olycksfall kopplade till organisatoriska, sociala eller fysiska faktorer.

Bankens systematiska arbetsmiljöarbete omfattar regelbundna riskbedömningar, tydlig ansvarsfördelning och nära samverkan mellan chefer och medarbetare.

Svea har fastställt sociala, organisatoriska och fysiska arbetsmiljömål som inkluderar nolltolerans mot mobbning, diskriminering, trakasserier och kränkande särbehandling, en drogfri arbetsmiljö, hälsosam arbetsbelastning, tydlig ledning, säker arbetsmiljö samt ett öppet och respektfullt arbetsklimat.

Likabehandling och lika möjligheter

Sveas uppförandekod anger uttryckligen att Banken tar avstånd från alla former av diskriminering och strävar efter att säkerställa att alla medarbetare behandlas med respekt och ges lika möjligheter – oavsett etnisk eller social tillhörighet, nationalitet, kön, könsöverskridande identitet eller uttryck, hudfärg, religion eller annan trosuppfattning, politisk uppfattning eller andra åsikter, medborgarskap, ålder, funktionshinder, civilstånd eller sexuell läggning. Detta gäller både inom organisationen och i externa affärsrelationer.

Banken arbetar utifrån en strukturerad och kompetensbaserad rekrytering fri från diskriminering. Svea har även vidtagit ytterligare aktiva åtgärder mot diskriminering där arbetsförhållanden, löner, rekrytering, befordran och kompetensutveckling granskas. Banken erbjuder likvärdiga möjligheter till utbildning och kompetensutveckling för alla. Genom att erbjuda flexibla arbetstidslösningar ges förutsättningar för att underlätta balansen mellan privat- och arbetsliv.

Bankens ersättningspolicy är könsneutral och garanterar lika lön för lika eller likvärdigt arbete. Lönekriterier är tydligt definierade och baseras på tydliga faktorer som affärsmässighet, engagemang, resultat och kvalitet.

Svea har även en mångfaldspolicy som syftar till att säkerställa att det finns ett mångfaldsperspektiv vid planering för succession. Denna gäller både vid utvärdering av nomineringar av styrelsemedlemmar samt vid anställning av personal.

Svea har även en visselblåsarpolicy som ska säkerställa skydd för personer som framför oro om eventuella missförhållanden, inklusive rätten att förbli anonym. Policyn reglerar även skyddet för repressalier, diskriminering eller andra typer av orättvis behandling i samband med ett visselblåsarärende.

Kontakter med den egna arbetskraften (S1-2)

Svea har etablerade rutiner för kontakter med medarbetare om faktisk och potentiell påverkan på den egna arbetskraften.

I uppförandekoden uttrycks de förväntningar som finns på varje medarbetare, och som ger vägledning i det dagliga arbetet kring vår etiska standard.

Dialogen med medarbetarna sker främst genom den närmaste chefen, genom regelbundna coaching- och medarbetarsamtal där uppföljning av arbetsituation och mål sker.

Svea erbjuder individuella samtal med HR i samband med nyanställning, uppföljning efter sex månader samt exit-samtal.

Dialog med medarbetare sker även i form av internkommunikation genom olika kanaler, så som intranätet och fysiska och digitala informationsmöten för alla medarbetare.

Sveas årliga medarbetarundersökningar är ytterligare en kanal för kontakt med medarbetarna, där resultatet från dessa följs upp och hanteras genom exempelvis workshops på avdelningsnivå och inom chefsforum.

Ett av Sveas chefsforum är våra Ledarpulsar, som syftar till att ge cheferna de bästa förutsättningarna i dialogen med medarbetare. Fokusområdena för detta forum är nära länkat med resultaten från exempelvis medarbetarundersökningen och incidentrapporteringen. Svea har även ett årligt Ledarforum för alla chefer utifrån relevanta områden, där även innehållet för dessa tillfällen är nära länkat med resultatet och uppföljningen från medarbetarundersökningen.

HR-chefen ansvarar för att inputen från ovan nämnda kanaler tas vidare för ytterligare åtgärder inom Svea.

Rutiner för gottgörelse (S1-3)

Svea främjar en inkluderande och ansvarstagande kultur där alla medarbetare uppmuntras att agera med integritet, ta ansvar och vid behov göra sin röst hörd och agera mot eventuella oegentligheter. Banken har etablerade rutiner och processer för att utreda ärenden som rör eventuella missförhållanden. När dessa är genomförda vidtas därefter lämpliga åtgärder. Vid behov erbjuds berörda stöd i form av exempelvis samtalsstöd eller psykologiskt stöd.

Alla medarbetare kan rapportera misstankar om missförhållanden genom att ta kontakt med sin närmaste chef, kontakta HR, Sveas skyddsombud, använda systemet för incidentrapportering eller genom att använda visselblåsarfunktionen. Det finns tydliga rutiner och manualer för dessa processer som finns tillgängliga för alla Sveas medarbetare, exempelvis på intranätet. Svea har även en kommitté för arbetsmiljö, som bland annat består av fyra arbetstagarrepresentanter, som bedriver ett kontinuerligt arbete med att utveckla Sveas arbetsmiljö och arbeta förebyggande för att minska risker för ohälsa i arbetsmiljön.

I de fall arbetsskador sker rapporteras dessa till både Arbetsmiljöverket och Försäkringskassan när det gäller Sverige. Svea tillhandahåller privat hälso- och sjukvårdsförsäkring som den drabbade medarbetaren kan ta del av, där kompensation i form av psykologiskt stöd eller monetär ersättning kan vara relevanta. I andra länder anpassas hanteringen av arbetsskador efter lokala lagar och förutsättningar.

Vid behov av sjukskrivning erbjuder Svea förlängd möjlighet till sjuklön i upp till 90 dagar.

Åtgärder avseende väsentlig påverkan, risker och möjligheter (S1-4)

Likabehandling och lika möjligheter för alla

Sveas arbetsmiljö ska bidra till att alla känner sig respekterade och ges möjlighet att nå sin fulla potential. En viktig del är att jämställdhet, mångfald och inkludering genomsyrar hela verksamheten. När människor med olika erfarenheter och perspektiv möts uppstår nya idéer och lösningar. För Svea är mångfald en nyckel till innovation och affärsmässig framgång. Genom att aktivt arbeta med att attrahera och behålla en bred mix av medarbetare stärker vi vår förståelse för kundernas behov och vår förmåga att agera i ett föränderligt samhälle.

För att bidra till en inkluderande och jämlik miljö arbetar Svea för att uppnå en så jämn fördelning mellan könen som möjligt. En nyckelåtgärd för att säkerställa likabehandling inom detta område är vår årliga lönekartläggning och proaktiva arbete för att undvika osakliga löneskillnader, där relevanta åtgärder vidtas vid behov. Nyckeltal mäter löneklyftor och könsbalans mellan chefer på olika nivåer inom hela Svea. Svea har en målsättning om en så jämn könsfördelning som möjligt. Sveas utfall av könsfördelning kommer att följas upp, och mål kommer att konkretiseras under 2026. Se utfall och mätetal för 2025 under Uppgifter om den egna arbetskraften (S1-6).

Arbetsvillkor

Svea i Sverige erbjuder rikstäckande företagshälsovård med tjänster som omfattar förebyggande, åtgärdande och rehabiliterande insatser. Svea erbjuder även friskvårdsinsatser för ökad hälsa inom hela koncernen samt sjukvårdsförsäkringar.

Banken erbjuder flexitid, vilket kan bidra till en ökad möjlighet för balanserad livsstil. Svea i Sverige erbjuder även reducerad arbetstid (37,5 h / vecka). Svea arbetar även med monitorering och uppföljning av stress och övertid för att åtgärda eventuella obalanser.

Svea satsar på kontinuerligt lärande och ger därmed alla medarbetare möjlighet att öka sin kompetensnivå genom olika utbildningsinsatser.

Mål för hur väsentlig negativ påverkan ska hanteras, positiv påverkan stärkas och väsentliga risker och möjligheter hanteras (S1-5)

Ett av Sveas viktigaste fokusområden ur ett hållbarhetsperspektiv är att vara en attraktiv arbetsgivare. För att leva upp till detta är det viktigt att Svea utgör en arbetsplats som präglas av högt medarbetarengagemang. Engagerade och välmående medarbetare är en förutsättning för både ett starkt internt engagemang och en bättre upplevelse för våra kunder.

För att säkerställa detta finns etablerade mål som syftar till att mäta medarbetarnöjdhet, jämställdhet, lika löner för lika och likvärdigt arbete, medarbetarnas välmående och arbetsförhållanden samt säkerhet. Genom detta avser Svea styra hur väsentliga negativ påverkan ska hanteras, positiv påverkan stärkas och väsentliga risker och möjligheter hanteras.

Svea har ett systematiskt sätt för att mäta och följa upp dessa aspekter. Exempel på mått som används för uppföljning av de satta målen är medarbetarnöjdhet (eNPS), personalomsättning, sjukta, fall av arbetsplatsolyckor och arbetsrelaterad stress, diskriminering, samt könsfördelning och löneskillnader.

Ett centralt verktyg för uppföljning är våra årliga medarbetarundersökningar. Inom ramen för dessa får medarbetarna exempelvis dela sin uppfattning om Svea som arbetsplats, tillgång till nödvändiga resurser, balans mellan arbete och fritid, utveckling på arbetet samt upplevd uppskattning. På detta sätt visar medarbetarundersökningarna en bild av medarbetarnas mående samt deras uppfattning om Svea som arbetsplats och arbetsgivare. Vi är glada att vår medarbetarundersökning för 2025 resulterade i ett eNPS på 30.

Svea har även ett systematiskt arbete kring arbetsmiljö för att motverka missförhållanden och ohälsa genom en tillsatt arbetsgrupp för arbetsmiljöfrågor.

För att främja en inkluderande och jämlik miljö arbetar Svea även för att uppnå en så jämn fördelning mellan könen som möjligt. Svea genomför därför en årlig lönekartläggning som mäter löneklyftor och könsbalans mellan medarbetare och chefer på olika nivåer, där åtgärder vidtas om det finns indikationer på behov av detta. Under 2026 och framåt kommer målsättningarna att ses över och möjliga förbättringsområden att identifieras.

Uppgifter om den egna arbetskraften (S1-6)

I tabellerna anges antal anställda utifrån anställningsform, uppdelat på kön och land samt personalomsättning inom koncernen. I respektive tabell specificeras om uppgifterna är baserade på antalet personer (headcount) eller heltidsekvivalenter (FTE). Beräkningarna är gjorda utifrån uppgifter vid rapportperiodens slut. I de fall ESRs tillåter företag att välja att göra beräkningen baserat på FTE eller headcount, har Svea valt FTE då detta är i linje med den finansiella rapporteringen. För mer information om Sveas anställda, se noten K10 Personalkostnader.

Antal anställda, kön	2025	2024
Män	812	968
Kvinnor	1 117	912
Övriga*	–	–
Ej rapporterad	–	–
Totalt	1 929	1 880

Beskrivning: Antal anställda är antal personer som ligger till grund för beräkning av heltidsekvivalenter (FTE). Beräkningen är baserad på uppgifter på balansdagen 31/12 2025. Könstillhörighet är utifrån juridisk enhet. Antalet anställda för 2024 har justerats, där anställda i de numera avkonsoliderade ryska bolagen exkluderats för att totalt antal anställda ska vara jämförbart med siffror för 2025. Jämförelsesiffran för 2024 har justerats med anledning av att interna rapporteringsstrukturer har förbättrats under 2025 på grund av implementeringen av CSRD. *I vissa EU-medlemsländer är det möjligt att lagligen registrera sig som personer med ett tredje, ofta neutralt kön.

Antal anställda per anställningsform efter kön	Kvinnor	Män	Övriga	Ej rapporterad	Totalt
Antal anställda	1 121	808	–	–	1 929
Varav tillsvidareanställda	1 015	771	–	–	1 786
Varav visstidsanställda	98	32	–	–	130
Varav behovsanställda	8	5	–	–	13

Beskrivning: Antal anställda är antal personer som ligger till grund för beräkning av FTE. Då detta är ett nytt måttetal för Svea, med anledning av implementeringen av CSRD, saknas jämförelsesiffror för 2024.

Antal anställda per anställningsform efter land	Antal anställda	Antal tillsvidareanställda	Antal visstidsanställda	Antal behovsanställda
Sverige	822	798	12	12
Finland	311	289	22	1
Norge	235	229	6	
Nederländerna	37	27	10	
Danmark	41	39	2	
Polen	104	64	40	
Rumänien	94	76	18	
Serbien	54	44	10	
Kroatien	58	50	8	
Tyskland	11	8	3	
Ukraina	137	137		
Estland	15	15		
Schweiz	10	10		
Totalt	1 929	1 785	131	13

Beskrivning: Antal anställda är antal personer som ligger till grund för beräkning av FTE. Då detta är ett nytt måttetal för Svea, med anledning av implementeringen av CSRD, saknas jämförelsesiffror för 2024.

Personalomsättning	2025	2024
Personalomsättning under rapporteringsperioden, antal anställda	285	–
Andel anställda som lämnat företaget frivilligt eller på grund av uppsägning, pensionering eller dödsfall i tjänst under rapporteringsperioden, %	14%	10%

Beskrivning: Antal och andel anställda som ligger till grund för att rapportera personalomsättning är beräkning av headcount.

Antal anställda per land	2025	2024
Sverige	822	740
Finland	311	300
Norge	235	231
Nederländerna	37	40
Danmark	41	42
Polen	104	89
Rumänien	94	96
Serbien	54	91
Kroatien	58	61
Tyskland	11	18
Ukraina	137	143
Estland	15	18
Schweiz	10	11
Totalt	1 929	1 880

Beskrivning: Antal anställda är antal personer som ligger till grund för beräkning av FTE. Beräkningen är baserad på uppgifter på balansdagen 31/12 2025. Antalet anställda för 2024 har justerats, där anställda i de numera avkonsoliderade ryska bolagen exkluderats för att totalt antal anställda ska vara jämförbart med siffror för 2025. Jämförelsesiffran för 2024 har även justerats med anledning av att interna rapporteringsstrukturer har förbättrats under 2025 på grund av implementeringen av CSRD.

Mångfaldsindikatorer (S1-9)

Svea arbetar för att skapa en arbetsplats som präglas av mångfald och inkludering, där alla ges lika möjligheter att utvecklas och bidra till verksamheten. Banken strävar efter en jämn könsfördelning, en bred representation av olika bakgrunder och en arbetsmiljö fri från diskriminering. Genom att kontinuerligt följa upp och analysera data säkerställer Banken att arbetet med inkludering och jämställdhet utvecklas i linje med våra värderingar.

Könsfördelning i antal och andel anställda på företagsledningsnivå	2025	2024
Kvinnor (antal)	4	4
Kvinnor (andel i %)	36%	36%
Män (antal)	7	7
Män (andel i %)	64%	64%

Beskrivning: Företagsledningen inkluderar medlemmar i Sveas exekutiva ledningsgrupp, inklusive landschefer för filialerna i Norge och Finland.

Fördelning av antal och andel anställda per åldersgrupp	2025
Under 30 år (antal)	599
Under 30 år (andel i %)	29%
Mellan 30 och 50 år (antal)	1 129
Mellan 30 och 50 år (andel i %)	54%
Över 50 år (antal)	372
Över 50 år (andel i %)	18%

Beskrivning: Antal anställda är antal personer som ligger till grund för beräkning av headcount. Då detta är ett nytt måttetal för Svea, med anledning av implementeringen av CSR, saknas jämförelsesiffror för 2024.

Tillräckliga löner (S1-10)

Svea erbjuder konkurrenskraftiga och marknadsmässiga löner som baseras på Bankens etablerade jobbkitekturer och aktuell marknadsdata. Varje år genomför Svea en strukturerad löneöversyn för att säkerställa att alla medarbetare erhåller en ersättning som ligger i nivå med relevanta referenslöner och följer gällande lagstiftning samt eventuellt kollektivavtal i respektive verksamhetsland. Svea arbetar konsekvent med principen om lika lön för lika arbete och strävar efter att upprätthålla rättvisa, transparens och icke-diskriminering i hela löneprocessen. Svea mäter att alla anställda inom koncernen får adekvata löner.

Ersättningsmått (Löneskillnader och total ersättning) (S1-16)

Svea upprätthåller en rättvis och transparent ersättningsmodell där löner och förmåner baseras på marknadsmässiga kriterier och principen om lika lön för lika eller likvärdigt arbete. Banken följer regelbundet upp ersättningsnivåerna för att säkerställa att de både är konkurrenskraftiga och rättvisa. Uppgifter är framtagna utifrån ny beräkningsgrund i enlighet med ESRS och därmed saknas jämförelsesiffror för 2024.

Löneskillnad mellan könen i procent (skillnaden mellan kvinnor och män i relation till män), samtliga anställda i %	2025
Sverige	6%
Finland	27%
Norge	19%
Nederländerna	57%
Danmark	-4%
Polen	22%
Rumänien	49%
Serbien	35%
Kroatien	48%
Tyskland	30%
Ukraina	-14%
Estland	45%
Schweiz	-120%
Totalt, koncernen	14,8%

Beskrivning: Då detta är ett nytt måttetal för Svea, med anledning av implementeringen av CSR, saknas jämförelsesiffror för 2024. Bolag med anställda av enbart ett kön har exkluderats.

Årlig total ersättningskvot	2025
Total ersättningskvot (högst betalda personen i förhållande till median för samtliga anställda exkl högsta ersättningen)	20,6

Beskrivning: Då detta är ett nytt måttetal för Svea, med anledning av implementeringen av CSR, saknas jämförelsesiffror för 2024. Grund för denna beräkning är antal anställda utifrån headcount.

Incidenter, anmälningar och allvarliga konsekvenser relaterade till mänskliga rättigheter (S1-17)


För att säkerställa en trygg och välfungerande arbetsmiljö dokumenteras alla arbetsrelaterade incidenter och klagomål. Sveas medarbetare har tillgång till flera rapporteringskanaler för att uppmärksamma koncernen på eventuella missförhållanden, bland annat ett internt incidentrapporteringssystem samt Sveas visselblåsarfunktion. Under 2025 rapporterades inga ärenden kopplade till diskriminering inklusive trakasserier inom ramen för Svea Bank i Sverige. I dagsläget har vi inte tillförlitlig data avseende detta för övriga länder. Där vi dock har möjlighet att mäta detta är genom vårt visselblåsarsystem, läs mer under Policy för ansvarsfullt företagande och företagskultur (G1-1). Inga anmälningar rapporterades heller avseende klagomål gällande arbetsvillkor samt likabehandling och lika möjligheter för alla – inklusive arbetsskador, olycksfall, arbetssjukdomar, tillbud, samt hot mot person inom Svea Bank i Sverige. Inte heller här har vi tillförlitlig data avseende detta för övriga länder. I de fall anmälningar görs hanteras ärenden enligt Bankens rutiner och riktlinjer. Varje ärende utreds och relevanta åtgärder vidtas för att förebygga att liknande händelser inträffar igen. Mer information om Bankens rutiner och tillgängliga rapporteringskanaler finns i avsnitt Rutiner för gottgörelse (S1-3). Under rapporteringsperioden har Svea inte utfärdat några böter, viten eller ersättningar kopplade till incidenter och klagomål. Vidare har inga upptäckta fall av allvarliga incidenter relaterade till mänskliga rättigheter, såsom tvångsarbete, människohandel eller barnarbete upptäckts inom koncernen.



Konsumenter och slutanvändare (S4)

Genom att inkludera fler människor och företag främjar vi ett mer hållbart samhälle. Vi ser vikten av att vi som bank tar ett socialt ansvar och bidrar till finansiell inkludering och en inkluderande miljö i samhället. Vi ser också en möjlighet att genom att samarbeta med våra kunder och stödja dem i deras arbete tillsammans kunna bidra till en mer hållbar framtid.

Väsentliga hållbarhetsfrågor – Konsumenter och slutanvändare (IRO-1)

Hållbarhetsområde (ESRS)	Hållbarhetsfråga	Beskrivning av påverkan	Typ av påverkan	Var i värdekedjan	Tids-horisont
 S4 Konsumenter och slutanvändare	Personlig säkerhet	<ul style="list-style-type: none"> Påverkan genom Sveas investeringar i företag med verksamheter eller produkter som kan ha en negativ påverkan på användarens hälsa eller säkerhet 	⊖ Negativ	⬇ Nedströms	Kort, medellång och lång sikt
	Social inkludering	<ul style="list-style-type: none"> Finansiering av individer som normalt inte skulle ha tillgång till lån eller kredit (<i>access to finance</i>), vilket bidrar till ökad inkludering i samhället 	⊕ Positiv	⬇ Nedströms	Kort, medellång och lång sikt
		<ul style="list-style-type: none"> Beviljande av lån som kan bidra till överskuldssättning 	⊖ Negativ	⬇ Nedströms	Kort, medellång och lång sikt
	Finansiell hälsa	<ul style="list-style-type: none"> Global skuld- och levnadskostnadskris samt ökad arbetslöshet påverkar låntagares förmåga att betala ränta, samt att den övergripande efterfrågan på Bankens produkter och tjänster kan påverkas 	⚠ Risk	⬇ Nedströms	Kort, medellång och lång sikt

Väsentlig påverkan, risker och möjligheter och deras förhållande till strategi och affärsmodell (SBM-3)

I förhållande till våra kunder är vår målsättning att arbeta för finansiell inkludering av en bredd av grupper i samhället och därmed utgöra ett komplement till de stora bankerna. En möjlighet till positiv påverkan sker bland annat genom vår tjänst skuldfinansiering där vi hjälper personer som sitter i en svår ekonomisk situation. Genom skuldfinansiering hjälper Svea personer med betalningsanmärkning och skulder hos inkasso eller Kronofogden att förbättra sin situation.

Vi har på vår hemsida information och upplysningar, och även tillsammans med andra intressenter, informationskampanjer för att kommunicera om säkerhetsåtgärder och hur eventuella incidenter kan påverka dem. På vår hemsida publicerar vi löpande artiklar, poddar, webinarier och utbildningar inom olika teman för att stärka finansiell inkludering. Detta då vi vet att många konsumenter är intresserade av att lära sig hur de kan använda finansiella tjänster på ett säkert sätt.

En del av Sveas affär byggs utifrån viljan att erbjuda tjänster till målgrupper som inte alltid får den service de behöver från storbankerna. Genom att ge fler målgrupper tillgång till finansiella tjänster vill vi bidra till en ökad inkludering i samhället. Genom tillgång till finansiella tjänster kan Svea bidra till en ekonomisk hållbar utveckling i samhället, givet att vi på samma gång tar ansvar för att göra välvägdade bedömningar av våra kunders unika finansiella situation och se till att hantera kundernas uppgifter säkert.

Samtidigt ökar risken för finansiell brottslighet i samhället genom bedrägliga transaktioner och försök till att komma åt känslig finansiell information. Kopplat till detta hanterar vi personliga kunddata, och därför är informations säkerhet och kundintegritet viktiga aspekter av vår verksamhet.

En annan del av Sveas väsentliga påverkan inom detta område handlar om att minimera risken för att konsumenter och slutanvändare äventyrar sin mentala eller fysiska säkerhet och välbefinnande, bland annat genom vilka bolag och branscher vi väljer att ha våra investeringar inom samt vilka bolag vi finansierar genom vår verksamhet.

Ytterligare en central del för oss som bank är IT- och cybersäkerhet. Detta är en grundförutsättning för att vi ska kunna bedriva en trygg, effektiv och digitalt driven verksamhet. Givet Sveas tydliga affärsfokus är tillgängliga och säkra IT-lösningar avgörande för att kunna erbjuda tillförlitliga tjänster och upprätthålla våra kunders förtroende.

När det gäller företagets väsentliga påverkan, risker och möjligheter kopplat till konsumenter och slutanvändare, se mer information i figuren Väsentliga hållbarhetsfrågor - Konsumenter och slutanvändare (IRO-1).

Polycys relaterade till konsumenter och slutanvändare (S4-1)

Svea har polycys och styrdokument som hanterar påverkan, risker och möjligheter relaterade till konsumenter och slutanvändare. Våra huvudsakliga polycys är:

- Säkerhetspolicy
- Dataskyddspolicy
- Klagomålspolicy
- Policy för hantering av operativa risker

Sveas säkerhetspolicy beskriver hur känslig och sekretessbelagd information ska skyddas, oavsett om den är intern eller extern. Den behandlar även hur säkerhetsrisker kan upptäckas och därmed hur incidenter kan förhindras.

Att ha en väl etablerad policy för dataskydd spelar en stor roll i att bygga pålitliga affärsrelationer och upprätthålla koncernens rykte som en attraktiv arbetsgivare. Det är också en del av Sveas sociala ansvar att följa internationella dataskyddslagar.

Klagomålspolicy och dess instruktioner styr hur kundklagomål hanteras på ett effektivt, respektfullt och konsekvent sätt.

I policyn för hantering av operativa risker behandlas bland annat risken för negativa effekter och potentiella förluster på grund av IT- och säkerhetsrelaterade faktorer såsom tillgänglighet och åtkomsthantering, cybersäkerhet, utveckling och förändringshantering, informations säkerhet, och fysisk säkerhet.

Alla polycys uppdateras årligen enligt en formell process med hänsyn till eventuella förändringar i verksamheten samt utifrån rådande lagkrav.

Rutiner för kontakter med konsumenter och slutanvändare om påverkan (S4-2)

Svea för en dialog med konsumenter och slutanvändare via diverse olika kanaler, så som personlig service med uppföljningssamtal, kundtjänst, kundundersökningar, sociala medier samt funktionen "Mina sidor" för att nämna några. Affärsprocesserna ska präglas av en rak och ärlig dialog med målsättningen att alla ska känna sig inkluderade.

Inom kundtjänst hanterar vi många olika språk för att på bästa sätt bemöta alla Sveas kunder, konsumenter och slutanvändare. Kommunikationen kan också ske via appar eller via funktionen "Mina sidor" som är gemensam för alla verksamhetsområden. Mer allmän information ges via vår hemsida och sociala medier.

Verksamhetsområdesansvariga ansvarar för processer och frågor inom sitt respektive verksamhetsområde.

Rutiner för att gottgöra för negativ påverkan och genom vilka kanaler konsumenter och slutanvändare rapporterar problem (S4-3)

Svea har en process för kundklagomål som är tillgänglig via hemsidan. Dessa hanteras inom avdelningen Bolagsjuridik.

Konsumenter och slutanvändare kan rapportera via Sveas visselblåsarssystem, mer information finns att läsa under Polycys för ansvarsfullt företagande och företagskultur (G1-1).

För integritetsrelaterade klagomål och problem kan enskilda personer kontakta Sveas dataskyddsombud som säkerställer att dataskyddsreglerna efterföljs och hanterar kundfrågor relaterade till GDPR.

Via de kundundersökningar som genomförs finns det möjlighet för kunder att lämna feedback på våra tjänster, vilket sedan utvärderas för att förbättra våra produkter och tjänster.

Sveas tjänst Inkassokollen är en kostnadsfri tjänst för individer att kunna få en samlad bild av sin skuldsättning hos de största inkassobolagen, och som användare får man en förståelse för flöden och möjliga lösningar.

Åtgärder avseende väsentlig påverkan på konsumenter och slutanvändare, strategier för att hantera de väsentliga riskerna och utnyttja möjligheterna och dessa åtgärders ändamålsenlighet (S4-4)

Svea uppdaterar kontinuerligt processer i den dagliga verksamheten för att identifiera nödvändiga åtgärder och hantera risker. I takt med att digitaliseringen ökar blir konsumenter och slutanvändare alltmer beroende av de tjänster vi levererar.

Åtgärder för att förhindra och mildra negativ påverkan inkluderar regelbundna riskbedömningar samt kontinuerliga förbättringar av säkerhetsåtgärder och dataskydd.

IT- och cybersäkerhet

Ansvar för IT och cybersäkerhet är tydligt förankrat i Sveas styrning. Styrelsen har det övergripande ansvaret och följer regelbundet upp säkerhetsarbetet som en del av Sveas riskhantering. Det operativa ansvaret ligger hos Sveas ledning, där ansvar och roller är anpassade till verksamhetens storlek och komplexitet. Säkerhetsarbetet bedrivs nära den operativa verksamheten för att möjliggöra snabba beslut och effektiv uppföljning.

Sveas arbete med cybersäkerhet är riskbaserat och fokuserar på de IT-system och processer som är mest kritiska för verksamheten, såsom kundgränssnitt, kreditprocesser, betalningar och hantering av kunddata. Regelbundna risk- och sårbarhetsbedömningar genomförs för att identifiera och hantera relevanta hot samt för att säkerställa att skyddsåtgärderna är ändamålsenliga.

Skyddet av våra kunders personuppgifter och finansiella information är centralt i Sveas verksamhet. Banken arbetar systematiskt för att säkerställa att information hanteras på ett säkert och ansvarsfullt sätt. Säkerhetskrav beaktas vid utveckling och förändring av IT-system och digitala tjänster, med målet att minska risken för obehörig åtkomst och informationsförlust.

Säkerhetsarbetet präglas av ett förebyggande angreppssätt där Svea vidtar tekniska och organisatoriska åtgärder för att minska sårbarheter. Detta inkluderar övervakning av IT-miljön, regelbundna tester samt uppföljning av identifierade brister. Svea samarbetar vid behov med externa leverantörer och specialister för att säkerställa tillräcklig kompetens och aktualitet i säkerhetsarbetet.

Svea har etablerade rutiner för hantering av IT- och cyberincidenter samt för att säkerställa kontinuitet i verksamheten. Rutinerna är utformade för att möjliggöra snabb upptäckt, hantering och återställning vid störningar med målet att begränsa påverkan på kunder och verksamhet.

Sveas fokuserade arbete inom IT- och cybersäkerhet möjliggör en trygg digital utveckling av våra tjänster. Säkerhetsarbetet stödjer Sveas affärsmodell, stärker våra kunders förtroende och är en viktig del av Sveas långsiktiga hållbarhetsarbete.

Utbildning för medarbetare

Det är helt avgörande att alla medarbetare och konsulter har en stor kunskap inom IT- och cybersäkerhet, dataskydd och banksäkerhet. Svea arbetar aktivt för att upprätthålla en god säkerhetsmedvetenhet genom regelbunden information och utbildning anpassad till verksamheten. Detta bidrar till att minska risken för incidenter orsakade av mänskliga misstag och stärker Sveas samlade säkerhetsförmåga. Obligatoriska utbildningar inom ovan nämnda områden sker löpande under hela kalenderåret och bidrar till en motståndskraftigare organisation. Det förekommer även djupare utbildningar inom de ämnen som respektive verksamhetsområde kan behöva. Uppföljning av att medarbetare har genomfört utbildningar sker löpande.

Svea har en särskild avdelning för informationssäkerhet.

Tillgänglighet och inkludering

Svea vill att medvetenheten om risker på nätet ökar och har tillsammans med Svenska Bankföreningen arbetat med kampanjen "Svår-lurad" som informerar allmänheten om bedrägerier.

Tidigare nämnda Inkassokollen är ännu ett initiativ för att bidra till tillgänglighet och inkludering i samhället.

Vårt samarbete med sparappen Dreams i Sverige och i Norge har stärkt vår förmåga att nå en yngre målgrupp i större utsträckning, och därmed bidra till att främja ungas sparande. Under hösten lanserade vi även Skuldfrid tillsammans med Dreams som är en produkt för samlingslån och syftar till att förenkla låntagarens ekonomi genom ökad transparens och bättre kontroll över sina skulder. Skuldfrid är således ett exempel på initiativ som bidrar till ökad tillgänglighet och inkludering i samhället, och är, i linje med Inkassokollen, ännu ett sätt för Svea att ta ansvar för att förebygga och motverka överskuldssättning i samhället.

Genom att löpande publicera artiklar, poddar, webinarier och erbjuda utbildningar inom olika teman på vår hemsida sprider vi kunskap som vi ser bidrar till att stärka finansiell inkludering.

Ungdomar och entreprenörskap

Svea erbjuder utbildning inom privatekonomi på ett flertal gymnasieskolor, där vi utbildar och även informerar om Svea som arbetsgivare. Dessa engagemang sker både i våra lokaler eller på plats i skolan.

Vi stöttar även Ung Företagsamhet (UF) sedan många år tillbaka. UF är en ideell och obunden organisation med syftet att tillsammans med skolan införa entreprenörskap och ett engagerat näringsliv i utbildningssystemet. Tanken är att ungdomarna ska få en tro på sin egen företagsamhet och därtill bidra till växtkraft inom svenskt företagande. Här är vi silversponsor och utser "Årets affärsplan".

Svea Bank har sedan ett antal år ett samarbete med Unga aktiesparare (UA) som vi är väldigt stolta över. UA är en ideell organisation som erbjuder en trygg och inspirerande miljö för de under 30 år som vill lära sig mer om aktier, andra investeringsformer och privatekonomi – oavsett nivå. UA erbjuder bland annat digitala utbildningar, medlemsträffar och olika rabatter för sina medlemmar.

Idrott

Svea har sedan länge ett engagemang och sponsorstöd till idrotten. Som ett företag med huvudkontor i Solna har till exempel ett samarbete med AIK känts naturligt, där vi sedan 2014 är huvudsponsor. En viktig del av sponsorskapet är satsningen på AIK Fotbolls ungdomsverksamhet. AIKs värdegrund, AIK-stilen, har prisats för sitt sociala arbete av European club association (ECA). Här ser vi att idrottsverksamhet, inklusive fotbollsföreningar, ofta kan skapa det engagemang och fylla fritiden med ett värde som minskar risken för att ungdomar rekryteras till gängkriminalitet. Att skapa en stark idrottskultur kan därmed ha en viktig roll i det brottsförebyggande arbetet. Satsningen på damfotbollen är en annan viktig del av Sveas engagemang.

Svea sponsrar även en del mindre föreningar där vi valt att gå in och bidra till verksamheten.

Svea är också huvudsamarbetspartner till Elitloppet – en av världens största och mest prestigefyllda travtävlingar.

Välgörenhet och ideella föreningar

Vidare sponsrar Svea välgörenhet och ideella föreningar utifrån olika teman. I november 2025 donerade Svea 10 miljoner kronor till den ideella föreningen Beredskapslyftet och deras pågående insamling för återuppbyggnaden av Ukrainas största barnsjukhus Okhmatdyt. Sjukhuset är även ett centrum för forskning samt utbildning inom barnsjukvård och hit skickas de sjukaste barnen för utredning och vård från övriga sjukhus i Ukraina. Projektet drivs tillsammans med Astrid Lindgrens barnsjukhus vid Karolinska Universitetssjukhuset i Stockholm. Pengarna går till inköp av utrustning och sjukvårdsmaterial samt utbildning för ukrainsk vårdpersonal.

Svea sponsrar även Cancerfonden genom kampanjer och bidrag i samband med exempelvis Barncancerdagen i februari, Rosa-bandet i oktober och Mustaschkampen i november.

Mål för hur väsentlig negativ påverkan ska hanteras, positiv påverkan stärkas och väsentliga risker och möjligheter hanteras (S4-5)

Svea arbetar kontinuerligt för att både minimera risken för personuppgiftsincidenter och begränsa de konsekvenser som eventuella incidenter kan medföra. Eftersom hantering av personuppgifter är ett område som ständigt utvecklas, anpassar och förbättrar koncernen fortlöpande metoder för att möta förändrade krav och förutsättningar. För närvarande redovisar Svea inga kvantitativa eller resultatbaserade mål för att följa upp effektiviteten i policys och åtgärder inom detta område.

Koncernen har en oberoende regelefterlevnadsfunktion, Compliancefunktionen, som ansvarar för att övervaka och stödja arbetet med regelefterlevnad.

Under 2026 och framåt kommer målsättningarna att ses över och möjliga förbättringsområden att identifieras.

Företagsspecifik – Finansiell hälsa

Svea har en central roll i att främja finansiell hälsa – både för våra kunder och samhället i stort. Genom att erbjuda ansvarsfulla finansiella



tjänster och utlåning som främjar hållbar tillväxt bidrar vi till ekonomisk stabilitet i samhället. Vi skapar lösningar som stärker ekonomisk trygghet och långsiktig hållbarhet genom att kombinera ansvarstagande, innovation och lokal närvaro i de marknader vi verkar. Vårt arbete omfattar allt från att utveckla säkra betalssystem och digitala tjänster till att erbjuda information och utbildning som ger människor bättre förutsättningar att fatta välgrundade ekonomiska beslut.

Här ser vi en risk att en global skuld- och levnadskostnadskris samt ökad arbetslöshet kan påverka våra låntagares förmåga att betala, och att det kan påverka den övergripande efterfrågan på Bankens produkter och tjänster.

Styrning

Svea arbetar för att skapa ett tryggt och effektivt betalssystem samtidigt som vi utvecklar digitala lösningar som möter framtidens behov. Genom vår decentraliserade affärsmodell med korta beslutsvägar kan vi agera snabbt och nära kunderna. Detta gör det möjligt att möta lokala behov och att identifiera affärsmöjligheter, vilket bygger långsiktiga relationer. Genom lokal närvaro får vi en djupare förståelse för kundernas situation, vilket gör att vi kan stödja dem på bästa möjliga sätt.

Vi ser kunskap som en nyckel till hållbar privatekonomi och erbjuder därför information och utbildning som hjälper människor att fatta välgrundade ekonomiska beslut.

Genom att kombinera personliga möten med innovativa digitala tjänster bygger vi långsiktiga relationer som skapar trygghet och stabilitet – något som gynnar både kunder och samhälle.

Hantering av påverkan, risker och möjligheter

Svea bidrar till ekonomisk stabilitet i samhället genom att erbjuda ansvarsfulla finansiella tjänster och utlåning som stärker ekonomisk trygghet och främjar hållbar tillväxt.

Vi bidrar även direkt till samhällsekonomin genom vår utlåningsverksamhet samt genom att betala skatter och avgifter. En finansiellt hållbar och lönsam bank är avgörande – inte bara för att skapa avkastning och generera skatteintäkter, utan också för att vinster kan återinvesteras i verksamheten. Genom att skapa ekonomiskt värde kan vi växa och möta kundernas framtida behov. Vårt arbete inom detta område är integrerat i den dagliga verksamheten och syftar bland annat till att upprätthålla en hög kundnöjdhet.

Avseende risken för global skuld- och levnadskostnadskris samt ökad arbetslöshet, och hur detta kan komma att påverka våra låntagares förmåga att betala samt efterfrågan på våra produkter och tjänster, bedriver vi därför löpande omvärldsanalyser för att bevaka hur denna typ av risker utvecklar sig, där vårt risksamverk som innefattar denna typ av ESG-risker är en central del.

Mått och mål

Sveas mål är att bedriva en ansvarsfull bankverksamhet som skapar värde för kunder och samhälle. Genom personliga relationer och god kundkännedom kan vi prioritera de områden som skapar störst värde för kunder, samhället och för Banken. För en personlig bank som Svea är nöjda kunder avgörande. Därför följer vi kundnöjdheten noggrant genom årliga kundundersökningar på våra olika marknader, inklusive Net Promoter Score (NPS).

Bolagsstyrningsinformation

Som finansiell aktör är det grundläggande med en bolagsstyrning som säkerställer att bankens produkter och tjänster inte utnyttjas för kriminella ändamål. Att upprätthålla en ansvarsfull företagskultur och ha tydliga styrdokument, processer och arbetssätt på plats för hantering av förbindelser med leverantörer och kundrelationer är därför avgörande i Sveas arbete för att stärka skyddet mot finansiell brottslighet.

Ansvarsfullt företagande (G1)

Sveas förtroende är en förutsättning för att vi ska kunna driva vår verksamhet och ta ansvar i samhället. Vi bedriver vår verksamhet med höga etiska krav och följer gällande lagar och regler för att säkerställa ett ansvarsfullt företagande. Vi tar samtidigt ansvar och arbetar aktivt för att motverka finansiell brottslighet.

Väsentliga hållbarhetsfrågor – Ansvarsfullt företagande (IRO-1)

Hållbarhetsområde (ESRS)	Hållbarhetsfråga	Beskrivning av påverkan	Typ av påverkan	Var i värdekedjan	Tids-horisont
G1 Ansvarsfullt företagande	Skydd för visselblåsare	• Tillhandahållande av system för visselblåsning för anställda samt utbildning	⊕ Positiv	🔄 Egen verksamhet	Kort, medellång och lång sikt
	Korruption och mutor	• Finansiering av företag inom sektorer där korruption och mutor är förekommande • Medarbetare kan delta i korrupta aktiviteter inom ramen för kreditprövningsprocessen	⊖ Negativ	⬇ Nedströms 🔄 Egen verksamhet	Kort, medellång och lång sikt
	Företagskultur	• Om Svea underlåter att upprätthålla tillräckliga kontroller finns risk att inte uppfylla regelverkskrav som gäller för koncernens tillståndspliktiga och licensierade verksamhet • En otillräcklig riskmedveten kultur kan leda till att risker inte hanteras medvetet och strukturerat, vilket kan medföra varumärkesskador, sanktioner och finansiella förluster	⊗ Risk	🔄 Egen verksamhet	Kort, medellång och lång sikt
	Bedrägerier	• Finansiering av företag eller individer som utför bedrägliga aktiviteter eller utnyttjar de finansiella tjänsterna för bedrägerier	⊖ Negativ	⬇ Nedströms	Kort, medellång och lång sikt
	Penningtvätt	• Personal som deltar i eller faciliterar penningtvätt • Kunder som utnyttjar finansiella tjänster, så som transaktioner, för penningtvätt • Investeringar i företag inom sektorer som utnyttjas för penningtvätt	⊖ Negativ	⬇ Nedströms 🔄 Egen verksamhet	Kort, medellång och lång sikt
	Finansiering av terrorism och andra kriminella aktiviteter	• Personal som deltar i finansiering av terrorism eller andra kriminella aktiviteter • Kunder som utnyttjar finansieringstjänster och betalösningsar för finansiering av terrorism eller andra kriminella aktiviteter	⊖ Negativ	⬇ Nedströms 🔄 Egen verksamhet	Kort, medellång och lång sikt
	Penningtvätt, finansiering av terrorism och andra kriminella aktiviteter	• Ökad trend av penningtvätt och finansiering inom terrorism kan medföra risk för Svea att exponeras mot sådana aktiviteter liksom att tilliten hos allmänheten för finanssektorn påverkas negativt	⊗ Risk	⬇ Nedströms	Kort, medellång och lång sikt
	Bedrägerier, penningtvätt samt finansiering av terrorism och andra kriminella aktiviteter	• Ökad trend av avancerade kriminella aktiviteter där de kriminella är organiserade i bolag, är utbildade, har juridisk rådgivning och resurser i ryggen, utgör en risk för att Svea ska utsättas för sådana aktiviteter • Om Svea som finansiell aktör brister i styrning och kontroller för att motverka penningtvätt och annan finansiell brottslighet kan det leda till allvarliga förtroendesador, negativ påverkan på koncernens anseende samt risk för betydande böter och sanktioner	⊗ Risk	⬇ Nedströms	Kort, medellång och lång sikt

Polycys för ansvarsfullt företagande och företagskultur (G1-1)

Banken eftersträvar hög integritet och god affärsetik i verksamheten. Det är viktigt för oss att upprätthålla förtroendet hos våra kunder, medarbetare och övriga intressenter.

Bankens uppförandekod beskriver de etiska principer och förhållningssätt som ska genomsyra varje del av verksamheten och som samtliga medarbetare på Svea förväntas respektera och följa.

Svea har en policy för visselblåsning och en etablerad visselblåsarprocess. Policyn omfattar samtliga bolag i koncernen som har femtio eller fler anställda i början av varje år och samtliga bolag som omfattas av AML-direktivet, oavsett storlek. De rutiner som Banken har inrättat skyddar visselblåsare i enlighet med EU:s visselblåsar direktiv och lagen om skydd för personer som rapporterar om missförhållanden (2021:890). Svea har ett flertal kanaler för visselblåsning, bland annat genom en visselblåsarfunktion på intranätet. I de fall dotterbolag ej har tillgång till intranätet, sköts istället processer och kanaler lokalt vilket framgår av visselblåsarpolicyen. Bolag som ej omfattas av ovan nämnda visselblåsar direktiv omfattas ej av krav. Dotterbolagen ska löpande rapportera visselblåsarärenden till moderbolaget.

Utöver medarbetare och tidigare medarbetare har även gruppen arbetsökande, som är i kontakt med Svea i samband med rekrytering, möjlighet att vissla. Inom Banken är det Compliancefunktionen som hanterar visselblåsning, och HR i de fall där visselblåsningen gäller Compliancefunktionen. All visselblåsning rapporteras löpande till styrelsen, samt i Compliancefunktionens årsrapport till styrelsen.

Utöver visselblåsning hanteras också övriga incidenter som berör operativa risker via samma plattform. Dessa hanteras av funktionen för Riskkontroll. Det finns även en funktion och kanal för klagomål som hanteras av Bolagsjuridik.

Årshjulet för utbildningar inkluderar ansvarsfullt företagande och finansiell brottslighet, och utförs av alla anställda (och konsulter) minst en gång per år.

Det finns en ABC-policy (Anti Bribery and Corruption) som är framtagen utifrån IMM:s näringslivskod. Bankens ABC-risker bedöms årligen i två nivåer. Verksamheten, bestående av olika verksamhetsområden, genomför en självskattning och Compliancefunktionen gör en bedömning av var i verksamheten som risken för korruption är störst. Dessa ABC-risker bevakas därefter utifrån Sveas ordinarie process för riskhantering och uppföljning. Vidare genomgår samtliga anställda, inklusive konsulter, årligen en utbildning gällande ansvarsfullt företagande och finansiell brottslighet.

Hantering av förbindelser med leverantörer (G1-2)

Banken strävar efter att bygga affärer på ett ansvarsfullt sätt, och i det ingår också ansvarsfull hantering av relationen med leverantörer och samarbetspartners. Det pågår en ständig förbättringsprocess i arbetet med att säkerställa att våra affärsrelationer präglas av ansvarstagande och transparens. Det handlar om att bygga strukturer och processer som gör det möjligt att utvärdera och följa upp våra leverantörer och samarbetspartners utifrån hållbarhetskrav, affärskritiska behov och regulatoriska förväntningar.

Under året har vi påbörjat ett arbete med att utveckla en mer enhetlig och formaliserad due diligence-process för leverantörer, samarbetspartners och konsulter, för att säkerställa att de aktörerna lever upp till våra standarder. Inom detta arbete tar vi också fram en uppdaterad policy för upphandlingar och samarbeten.

Arbete pågår med att utveckla en specifik uppförandekod för dessa inspirerad av etablerade riktlinjer. Även om vi idag inte har en egen uppförandekod för aktörerna, är det vanligt att vi ombeds göra en jämförelse av vår interna policy med våra leverantörers och samarbetspartners – vilket understryker vikten av att ha en tydlig och gemensam hållning.

Framåt planerar vi att genomföra en genomlysning av ett urval leverantörer och samarbetspartners för att få en tydligare nulägesbild och identifiera gap mot önskat läge.

Förebyggande arbete mot, och upptäckt av, korruption och mutor (G1-3)

Korruption och finansiell brottslighet utgör ett hot mot ett hållbart samhälle och det finansiella systemets integritet och stabilitet. Svea har nolltolerans mot mutor och korruption.

Sveas förebyggande arbete mot korruption och mutor fokuserar på att skapa medvetenhet hos medarbetarna, där en central del är en årlig utbildning i koncernens uppförandekod. Årliga utbildningar finns också på områdena arbete mot penningtvätt och bedrägerier.

Alla medarbetare genomför regelbundet utbildningar i syfte att öka medvetenheten om risker kopplade till finansiell brottslighet och för att upprätta en god regelbunden utbildningskultur. Alla medarbetare inom Svea bedöms arbeta på riskutsatta avdelningar, givet vår roll som finansiell aktör, och därför är flertalet utbildningar inom områdena ansvarsfullt företagande och finansiell brottslighet obligatoriska att genomföra på årlig basis. Vi mäter genomförandegraden av utbildningarna på en generell nivå inom Svea, och kommer framöver att se över eventuella ytterligare åtgärder för uppföljning.

Arbetet mot finansiell brottslighet bedrivs genom såväl centrala gemensamma funktioner inom Svea som hos respektive verksamhetsområde. Svea gör omfattande investeringar i ytterligare resurser och infrastruktur för arbetet med kundkännedom, kundriskbedömning, transaktionsmonitorering och rapportering.

Compliancefunktionen genomför årligen riskbedömningar tillsammans med verksamhetsområdena, där ett centralt inslag är att verksamhetsområdena gör självutvärderingar. I dessa självutvärderingar ingår att identifiera vilka roller som utgör särskilda risker för korruption och mutor.

Svea har styrdokument tillgängliga för alla medarbetare på vårt intranät. Centrala styrdokument inom detta område är vår uppförandekod, Anti-Bribery and Corruption Policy, Whistleblowing Policy, Group Anti Money Laundering Policy samt Instruction for Incident Management.

Svea har även riktlinjer för gåvor samt dokumentation av bisysslor. Vidare har Svea en visselblåsarfunktion som testas regelbundet av vår Compliancefunktion.

Fall av korruption och mutor (G1-4)

Banken har processer för att genomföra interna utredningar av medarbetare vid misstanke om regelöverträdelse, vilket inkluderar misstänkta fall av mutor och korruption. Om den interna utredningen visar att det föreligger regelöverträdelse kan detta föranleda arbetsrättsliga åtgärder. Misstanke om brott polisanmäls. Exempel på processer och rutiner Banken har på plats i nuläget:

- Banken har en process där varje nyanställd, inklusive konsulter, uppvisar ett utdrag från belastningsregistret, med undantag från de delar av Svea-koncernen som har säte i länder där detta inte är möjligt utifrån nationell lagstiftning
- Svea genomför kontinuerliga lämplighetsprovningar av anställda, uppdragstagare och andra inom Svea som kan bedömas utföra arbetsuppgifter av betydelse för att förhindra att Svea utnyttjas för penningtvätt eller finansiering av terrorism
- Banken har en insiderförteckning samt en jävlista med information om närstående. Banken har processer för hur medlemmar i styrelsen ska agera vid eventuella jävs- och insidersituationer
- Anställda inom Banken, inklusive konsulter, ska årligen ha genomfört utbildning inom antikorrupktion samt åtgärder mot penningtvätt och finansiering av terrorism. Tabellen Utbildning av anställda visar hur stor andel av de anställda som genomgått utbildning mot korruption, penningtvätt och terroristfinansiering.

Banken kommer fortsatt att arbeta proaktivt med förebyggande åtgärder, vilket inkluderar obligatoriska utbildningar, säkerställande av efterlevnad av anti-korruptionspolicy samt riskanalyser för att upprätthålla en affärsverksamhet fri från korruption och oetiskt beteende. Som en del av det förebyggande arbetet, genomför Svea

Årliga obligatoriska utbildningar för all personal. Nedan presenteras genomförandegraden för utbildningen i att motverka penningtvätt och finansiering av terrorism, samt andra obligatoriska utbildningar.

Anställda som genomgått utbildning i att motverka penningtvätt och finansiering av terrorism (%)	2025	2024
Totalt	98,6%	99,2%

Utbildning*	Genomförande 2025 (%)	Genomförande 2024 (%)
Information security awareness	85%	76%
Code of Conduct	88%	90%
Anti-Bribery and Corruption training	88%	84%
GDPR/Privacy awareness	85%	92%
Banksekretess**	79%	–
Grundutbildning i bedrägeri	78%	98%

*Då Sveas system inkluderar alla medarbetare är även exempelvis föräldralediga samt långtidssjukskrivna inkluderade i mottagarlistan för dessa utbildningar, vilket påverkar genomförandegraden

**Ny för 2025, därav saknas jämförelsesiffror

Företagsspecifik – Finansiell brottslighet

Att motverka finansiell brottslighet är en avgörande del av Sveas ansvar som bank. Vi arbetar förebyggande för att skydda våra kunder, tjänster och samhället från att utnyttjas för olagliga aktiviteter. Genom tydliga policys, interna kontrollsystem och kontinuerlig utbildning säkerställer vi att vårt arbete håller hög kvalitet och följer gällande regelverk. Vår ambition är att skapa en trygg och säker finansiell miljö där förtroende och tillit är grundläggande.

Styrning

Svea arbetar proaktivt för att förhindra att våra kunder, produkter eller tjänster utnyttjas för finansiell brottslighet. Detta omfattar bland annat penningtvätt, finansiering av terrorism, korruption, bedrägerier, skattebrott och brott mot internationella sanktioner. Styrelsen har det övergripande ansvaret för övervakning av förebyggandet av finansiell brottslighet. Arbetet med att förebygga och bekämpa finansiell brottslighet leds av centrala gemensamma funktioner inom Svea.

Svea rapporterar i dagsläget inte några externa mätbara mål för att följa upp ändamålsenlighet av policys och åtgärder inom detta område.

Hantering av påverkan, risker och möjligheter

Förebyggande arbete är en grundpelare inom Svea för en säker och sund bankverksamhet. Svea prioriterar arbetet mot finansiell brottslighet högt, och har dessa styrdokument som adresserar vårt arbete mot finansiell brottslighet:

- Sustainability Policy
- Anti-Fraud Policy
- Anti-Bribery and Corruption Policy
- Anti Money Laundering Policy
- Policy on International Financial Sanctions

Dessa policys, med tillhörande instruktioner, uttrycker en restriktiv och kontrollerad hantering av risker kopplade till finansiell brottslighet och anger hur vi arbetar för att förebygga, upptäcka och hantera risker.

Mått och mål

Svea ska aktivt förhindra att våra produkter och tjänster används för penningtvätt eller annan finansiell brottslighet. Utöver befintliga mått är vår ambition att utveckla relevanta indikatorer och utvärdera nya sätt att mäta effektiviteten i vårt arbete.

Banken bedriver ett systematiskt arbete inom området, och integrerar förebyggande arbete i alla processer, instruktioner och interna kontroller. Vi följer upp genom att mäta bedrägerifrekvens, säkerställa god kundkännedom, samt utreda och rapportera misstänkta aktiviteter och transaktioner skyndsamt. En central del är att alla medarbetare regelbundet utbildas i att motverka finansiell brottslighet, vilket mäts och följs upp kontinuerligt.

Kompletterande information

Ytterligare hållbarhetstabeller

Innehållsindex över upplysningskrav och införlivande genom hänvisning

Sektion	Beskrivning av upplysningskrav	Införlivande genom hänvisning	Sida
Allmän information			
ESRS 2: Allmänna upplysningar	BP-1 Utarbetande av hållbarhetsrapporten	Hänvisning till Årsredovisningen s. 13	19
	BP-2 Särskilda omständigheter		19-20
	GOV-1 Förvaltnings-, lednings- och tillsynsorganens roll		20-21
	GOV-2 Information som lämnas till och hållbarhetsfrågor som behandlas av företagets förvaltnings-, lednings- och tillsynsorgan		21
	GOV-3 Hållbarhetsrelaterade incitamentsystem		21
	GOV-4 Förklaring om tillbörlig aktsamhet		21
	GOV-5 Riskhantering och intern kontroll		21
	SBM-1 Strategi, affärsmodell och värdekedja		22-23
	SBM-2 Intressenters behov och synpunkter		24
	SBM-3 Väsentlig påverkan, risker och möjligheter och deras förhållande till strategi och affärsmodell		24
	IRO-1 Arbetsgången för att fastställa och bedöma väsentlig påverkan, risker och möjligheter		25-26
IRO-2 Upplysningskrav i ESRS-standarder som omfattas av hållbarhetsrapporten		26	
Miljöinformation			
ESRS E1: Klimatförändringar	SBM-3 Väsentlig påverkan, risker och möjligheter och deras förhållande till strategi och affärsmodell		27
	E1-1 Omställningsplan för begränsning av klimatförändringarna		27
	E1-2 Policys för begränsning av och anpassning till klimatförändringar		28
	E1-3 Åtgärder och resurser med avseende på klimatförändringspolicys		28
	E1-4 Mål för begränsning av och anpassning till klimatförändringarna		28
	E1-6 Bruttoväxthusgasutsläpp inom scope 1, 2, 3 och totala utsläpp av växthusgaser		28-30
	E1-8 Intern koldioxidprissättning		30
Social information			
ESRS S1: Den egna arbetskraften	SBM-3 Väsentlig påverkan, risker och möjligheter och deras förhållande till strategi och affärsmodell		31
	S1-1 Policys för den egna arbetskraften		32-33
	S1-2 Kontakter med den egna arbetskraften		33
	S1-3 Rutiner för gottgörelse		33
	S1-4 Åtgärder avseende väsentlig påverkan, risker och möjligheter		33
	S1-5 Mål för hur väsentlig negativ påverkan ska hanteras, positiv påverkan stärkas och väsentliga risker och möjligheter hanteras		33-34
	S1-6 Uppgifter om den egna arbetskraften		34
	S1-9 Mångfaldsindikatorer		35
	S1-10 Tillräckliga löner		35
	S1-16 Ersättningsmått (löneskillnader och total ersättning)		35
	S1-17 Incidenter, anmälningar och allvarliga konsekvenser relaterade till mänskliga rättigheter		35
ESRS S4: Konsumenter och slutanvändare	SBM-3 Väsentlig påverkan, risker och möjligheter och deras förhållande till strategi och affärsmodell		37
	S4-1 Policys relaterade till konsumenter och slutanvändare		37
	S4-2 Rutiner för kontakter med konsumenter och slutanvändare om påverkan		37
	S4-3 Rutiner för att gottgöra för negativ påverkan och genom vilka kanaler konsumenter och slutanvändare rapporterar problem		37
	S4-4 Åtgärder avseende väsentlig påverkan på konsumenter och slutanvändare, strategier för att hantera de väsentliga riskerna och utnyttja möjligheterna och dessa åtgärders ändamålsenlighet		37-38
	S4-5 Mål och mått relaterade till hantering av säkerhet och finansiell hälsa		38
Bolagsstyrningsinformation			
ESRS G1: Ansvarfullt företagande	G1-1 Policys för ansvarsfullt företagande och företagskultur		41
	G1-2 Hantering av förbindelser med leverantörer		41
	G1-3 Förebyggande arbete mot, och upptäckt av, korruption och mutor		41
	G1-4 Bekräftade fall av korruption och mutor		41-42

Förteckning över datapunkter till annan EU lagstiftning

Tabellen Förhållande till annan EU-lagstiftning visar de datapunkter i hållbarhetsrapporten som härrör från annan EU-lagstiftning. Hänvisningar görs till SFDR, Pelare III, Referensvärdesförordningen och EU:s klimatlag.

Förhållande till annan EU-lagstiftning

Upplysningskrav och relaterad datapunkt	Referens i förordning om hållbarhetsupplysningar ¹	Referens i tredje pelaren ²	Referens i referensvärdeförordningen ³	Referens i EU:s klimatlag ⁴	Sida
ESRS 2 GOV-1 Jämnare könsfördelning i styrelserna, punkt 21d	Indikator nr 13 tabell 1 i bilaga I		Kommissionens delegerade förordning (EU) 2020/1816 ⁵ , bilaga II	Väsentlig	20
ESRS 2 GOV-1 Procentandel oberoende styrelseledamöter punkt 21e			Bilaga II till delegerad förordning (EU) 2020/1816	Väsentlig	20
ESRS 2 GOV-4, Redogörelse för tillbörlig aktsamhet, punkt 30	Indikator nr 10 tabell 3 i bilaga I			Väsentlig	21
ESRS 2 SBM-1 Inblandning i verksamheter kopplade till fossila bränslen, punkt 40di	Indikator nr 4 tabell 1 i bilaga I	Artikel 449a i förordning (EU) nr 575/2013 Kommissionens genomförandeförordning (EU) 2022/2453 ⁶ , tabell 1: Kvalitativ information om miljörisker och tabell 2: Kvalitativ information om sociala risker	Bilaga II till delegerad förordning (EU) 2020/1816	Ej väsentlig	
ESRS 2 SBM-1 Inblandning i verksamheter kopplade till kemikalieproduktion, punkt 40d ii	Indikator nr 9 tabell 2 i bilaga I		Bilaga II till delegerad förordning (EU) 2020/1816	Ej väsentlig	
ESRS 2 SBM-1 Deltagande i verksamhet med anknytning till kontroversiella vapen, punkt 40d iii	Indikator nr 14 tabell 1 i bilaga I		Artikel 12.1 i delegerad förordning (EU) 2020/1818 ⁷ , bilaga II till delegerad förordning (EU) 2020/1816	Ej väsentlig	
ESRS 2 SBM-1 Inblandning i verksamheter kopplade till odling och produktion av tobak, punkt 40d iv			Artikel 12.1 i delegerad förordning (EU) 2020/1818, bilaga II till delegerad förordning (EU) 2020/1816	Ej väsentlig	
ESRS E1-1 Omställningsplan för att uppnå klimatneutralitet senast 2050, punkt 14				Förordning (EU) 2021/1119, artikel 2.1.	Väsentlig 27
ESRS E1-1 Företag som är uteslutna från EU-referensvärdena för anpassning till Parisavtalet punkt 16 g		Artikel 449a förordning (EU) nr 575/2013, kommissionens genomförandeförordning (EU) 2022/2453, mall 1: Verksamhet utanför handelslagret – klimatförändringsrelaterad omställningsrisk: Exponeringsarnas kreditkvalitet efter sektor, utsläpp och återstående löptid	Delegerad förordning (EU) 2020/1818, artiklarna 12.1 d-g och artikel 12.2	Ej väsentlig	
ESRS E1- Minskingsmål för utsläpp av växthusgaser punkt 34 punkt 16 g	Indikator nr 4 tabell 2 i bilaga I	Artikel 449a förordning (EU) nr 575/2013, kommissionens genomförandeförordning (EU) 2022/2453, mall 3: Verksamhet utanför handelslagret – klimatförändringsrelaterad omställningsrisk: anpassningsmätt	Delegerad förordning (EU) 2020/1818, artikel 6	Ej väsentlig	
ESRS E1-5 Energiförbrukning från fossila källor uppdelad efter källor (endast sektorer med hög klimatpåverkan) punkt 38	Indikator nr 5 tabell 1 och indikator nr 5 tabell 2 i bilaga I			Ej väsentlig	
ESRS E1-5 Energiförbrukning och energimix punkt 37	Indikator nr 5 tabell 1 i bilaga I			Ej väsentlig	
ESRS E1-5 Energiintensitetförknippad med verksamheter i sektorer med hög klimatpåverkan punkterna 40–43	Indikator nr 6 tabell 1 i bilaga I			Ej väsentlig	
ESRS E1-6 Brutto och totala växthusgasutsläpp scope 1,2,3 punkt 44	Indikator nr 1 och indikator nr 2 tabell 1 i bilaga I	Artikel 449a, förordning (EU) nr 575/2013, Kommissionens genomförandeförordning (EU) 2022/2453, mall 1: Verksamhet utanför handelslagret – klimatförändringsrelaterad omställningsrisk: Exponeringsarnas kreditkvalitet efter sektor, utsläpp och återstående löptid	Delegerad förordning (EU) 2020/1818, artiklarna 5.1, 6 och 8.1	Väsentlig	28
ESRS E1-6 Bruttoutsläppintensitet för växthusgasutsläpp punkterna 53-55	Indikator nr 3 tabell 1 i bilaga I	Artikel 449a i förordning (EU) nr 575/2013 Kommissionens genomförandeförordning (EU) 2022/2453, mall 3: Verksamhet utanför handelslagret – klimatförändringsrelaterad omställningsrisk: anpassningsmätt	Delegerad förordning (EU) 2020/1818, artikel 8.1	Väsentlig	28
ESRS E1-7 Upptag av växthusgaser och koldioxidkrediter punkt 56				Förordning (EU) 2021/1119, artikel 2.1.	Ej väsentlig
ESRS E1-9 Referensportföljens exponering mot klimatrelaterade fysiska risker punkt 66			Bilaga II till delegerad förordning (EU) 2020/1818, bilaga II till delegerad förordning (EU) 1816	Infasing	

Upplyningskrav och relaterad datapunkt	Referens i förordning om hållbarhetsupplysningar ¹	Referens i tredje pelaren ²	Referens i referensvärdeförordningen ³	Referens i EU:s klimatlag ⁴	Sida
ESRS E1-9 Uppdelning av monetära belopp efter akut och kronisk fysisk risk, punkt 66 a ESRS E1-9 Plats för betydande tillgångar utsatta för väsentlig fysisk risk, punkt 66 c		Artikel 449a i förordning (EU) nr 575/2013 Kommissionens genomförandeförordning (EU) 2022/2453, punkterna 46 och 47: Mall 5: Utanför handelslagret – Klimatförändringsrelaterad fysisk risk: Exponeringar utsatta för fysisk risk		Infasning	
ESRS E1-9 Uppdelning av det redovisade värdet på sina fastighetstillgångar efter energieffektivitetsklasser punkt 67 c		Artikel 449a i förordning (EU) nr 575/2013, kommissionens genomförandeförordning (EU) 2022/2453, punkt 34, Mall 2 – Klimatomställningsrisk utanför handelslagret: Lån mot säkerhet i fast egendom – Säkerhetens energieffektivitet		Infasning	
ESRS E1-9 Portföljens grad av exponering mot klimatrelaterade möjligheter punkt 69			Bilaga II till delegerad förordning (EU) 2020/1818	Infasning	
ESRS E2-4 Mängden av varje förorening som förtecknas i bilaga II till förordningen om ett europeiskt register över utsläpp och överföringar som släpps ut i luft, vatten och mark, punkt 28	Indikator nr 8 tabell 1 i bilaga 1 Indikator nr 2 tabell 2 i bilaga 1 Indikator nr 1 tabell 2 i bilaga 1 Indikator nr 3 tabell 2 i bilaga 1			Ej väsentlig	
ESRS E3-1 Vattenresurser och marina resurser punkt 9	Indikator nr 7 tabell 2 i bilaga I			Ej väsentlig	
ESRS E3-1 Särskild strategi punkt 13	Indikator nr 8 tabell 2 i bilaga I			Ej väsentlig	
ESRS E3-1 Hållbara oceaner och hav punkt 14	Indikator nr 12 tabell 2 i bilaga I			Ej väsentlig	
ESRS E3-4 Totalt återvunnet och återanvänt vatten punkt 28 c	Indikator nr 6,2 tabell 2 i bilaga I			Ej väsentlig	
ESRS E3-4 Total vattenförbrukning i m ³ per nettoinkomst av egen verksamhet punkt 29	Indikator nr 6,1 tabell 2 i bilaga I			Ej väsentlig	
ESRS 2 – IRO 1 – E4 punkt 16 a i	Indikator nr 7 tabell 1 i bilaga I			Ej väsentlig	
ESRS 2 – IRO 1 – E4 punkt 16 b	Indikator nr 10 tabell 2 i bilaga I			Ej väsentlig	
ESRS 2 – IRO 1 – E4 punkt 16 c	Indikator nr 14 tabell 2 i bilaga I			Ej väsentlig	
ESRS E4-2 Hållbara mark-/jordbruksmetoder/-policyer punkt 24 b	Indikator nr 11 tabell 2 i bilaga I			Ej väsentlig	
ESRS E4-2 Hållbara metoder/policyer för hållbarhet i haven, punkt 24c	Indikator nr 12 tabell 2 i bilaga I			Ej väsentlig	
ESRS E4-2 Policyer för att behandla avskogning punkt 24 d	Indikator nr 15 tabell 2 i bilaga I			Ej väsentlig	
ESRS E5-5 Icke-återvunnet avfall punkt 37 d	Indikator nr 13 tabell 2 i bilaga I			Ej väsentlig	
ESRS E5-5 Farligt avfall och radioaktivt avfall punkt 39	Indikator nr 9 tabell 1 i bilaga I			Ej väsentlig	
ESRS 2 – SBM3 – S1 Risk att utsättas för tvångsarbete punkt 14 f	Indikator nr 13 tabell 3 i bilaga I			Ej väsentlig	
ESRS 2 – SBM3 – S1 Risk att utsättas för barnarbete, punkt 14g	Indikator nr 12 tabell 3 i bilaga I			Ej väsentlig	
ESRS S1-1 Åtaganden i policy för mänskliga rättigheter, punkt 20	Indikator nr 9 tabell 3 och indikator nr 11 tabell 1 i bilaga I			Ej väsentlig	
ESRS S1-1 Strategier för tillbörlig aktsamhet i frågor som behandlas i Internationella arbetsorganisationens (ILO) grundläggande konventioner 1–8, punkt 21			Bilaga II till delegerad förordning (EU) 2020/1816	Ej väsentlig	
ESRS S1-1 Processer och åtgärder för att förhindra människohandel, punkt 22	Indikator nr 11 tabell 3 i bilaga I			Ej väsentlig	
ESRS S1-1 Strategi för förebyggande av arbetsplatsolyckor eller ett system för att hantera sådana punkt 23	Indikator nr 1 tabell 3 i bilaga I			Ej väsentlig	
ESRS S1-3 Mekanismer för klagomålshandling i samband med personalfrågor punkt 32 c	Indikator nr 5 tabell 3 i bilaga I			Väsentlig	33
ESRS S1-14 Antal dödsfall och antal och andel arbetsrelaterade olyckor punkt 88 b och c	Indikator nr 2 tabell 3 i bilaga I		Bilaga II till delegerad förordning (EU) 2020/1816	Infasning	
ESRS S1-14 Antal dagar förlorade på grund av skador, olyckor, dödsfall eller sjukdom, punkt 88e	Indikator nr 3 tabell 3 i bilaga I			Infasning	
ESRS S1-16 Ojusterad löneklyfta mellan könen, punkt 97a	Indikator nr 12 tabell 1 i bilaga I		Bilaga II till delegerad förordning (EU) 2020/1816	Väsentlig	35
ESRS S1-16 Överdrivet hög VD-lön punkt 97b	Indikator nr 8 tabell 3 i bilaga I			Väsentlig	35

Upplysningskrav och relaterad datapunkt	Referens i förordning om hållbarhetsupplysningar ¹	Referens i tredje pelaren ²	Referens i referensvärdeförordningen ³	Referens i EU:s klimatlag ⁴	Sida
ESRS S1-17 Fall av diskriminering, punkt 103 a	Indikator nr 7 tabell 3 i bilaga I			Väsentlig	35
ESRS S1-17 Underlåtenhet att iaktta FN:s vägledande principer för företag och mänskliga rättigheter och OECD:s riktlinjer, punkt 104a	Indikator nr 10 tabell 1 och indikator nr 14 tabell 3 i bilaga I		Bilaga II till delegerad förordning (EU) 2020/1816, artikel 12.1 i delegerad förordning (EU) 2020/1818	Ej väsentlig	
ESRS 2 – SBM3 – S2 Betydande risk för barnarbete eller tvångsarbete i värdekedjan punkt 11 b	Indikator nr 12 och indikator nr 13 tabell 3 i bilaga I			Ej väsentlig	
ESRS S2-1 Åtaganden i policy för mänskliga rättigheter punkt 17	Indikator nr 9 tabell 3 och indikator nr 11 tabell 1 i bilaga I			Ej väsentlig	
ESRS S2-1 Policyer för medarbetare i värdekedjan, punkt 18	Indikator nr 11 och indikator nr 4 tabell 3 i bilaga I			Ej väsentlig	
ESRS S2-1 Respekterar inte FN:s vägledande principer för företag och mänskliga rättigheter och OECD:s riktlinjer, punkt 19	Indikator nr 10 tabell 1 i bilaga I		Bilaga II till delegerad förordning (EU) 2020/1816, artikel 12.1 i delegerad förordning (EU) 2020/1818	Ej väsentlig	
ESRS S2-1 Strategier för tillbörlig aktsamhet i frågor som behandlas i Internationella arbetsorganisationens (ILO) grundläggande konventioner 1–8, punkt 19			Bilaga II till delegerad förordning (EU) 2020/1816	Ej väsentlig	
ESRS S2-4 Människorättsfrågor och människorättsfall kopplade till företagets värdekedja i tidigare och senare led, punkt 36	Indikator nr 14 tabell 3 i bilaga I			Ej väsentlig	
ESRS S3-1 Människorättsåtaganden punkt 16	Indikator nr 9 tabell 3 i bilaga I och indikator nr 11 tabell 1 i bilaga I			Ej väsentlig	
ESRS S3-1 underlåtenhet att iaktta FN:s vägledande principer för företag och mänskliga rättigheter, ILO:s principer eller OECD:s riktlinjer, punkt 17	Indikator nr 10 tabell 1 i bilaga I		Bilaga II till delegerad förordning (EU) 2020/1816, artikel 12.1 i delegerad förordning (EU) 2020/1818	Ej väsentlig	
ESRS S3-4 Människorättsfrågor och människorättsincidenter punkt 36	Indikator nr 14 tabell 3 i bilaga I			Ej väsentlig	
ESRS S4-1 Policyer för konsumenter och slutanvändare punkt 16	Indikator nr 9 tabell 3 och indikator nr 11 tabell 1 i bilaga I			Väsentlig	37
ESRS S4-1 Underlåtenhet att iaktta FN:s vägledande principer för företag och mänskliga rättigheter och OECD:s riktlinjer, punkt 17	Indikator nr 10 tabell 1 i bilaga I		Bilaga II till delegerad förordning (EU) 2020/1816, artikel 12.1 i delegerad förordning (EU) 2020/1818	Ej väsentlig	
ESRS S4-4 Människorättsfrågor och människorättsincidenter punkt 35	Indikator nr 14 tabell 3 i bilaga I			Ej väsentlig	
ESRS G1-1 FN:s konvention mot korruption punkt 10 b	Indikator nr 15 tabell 3 i bilaga I			Ej väsentlig	
ESRS G1-1 Skydd för visselblåsare, punkt 10d	Indikator nr 6 tabell 3 i bilaga I			Ej väsentlig	
ESRS G1-4 Böter för brott mot lagar mot korruption och mutor punkt 24 a	Indikator nr 17 tabell 3 i bilaga I		Delegerad förordning (EU) 2020/1816, bilaga II	Väsentlig	41
ESRS G1-4 Standarder för bekämpning av korruption och mutor, punkt 24b	Indikator nr 16 tabell 3 i bilaga I			Väsentlig	41

¹ Europaparlamentets och rådets förordning (EU) 2019/2088 av den 27 november 2019 om hållbarhetsrelaterade upplysningar som ska lämnas inom den finansiella tjänstesektorn (förordningen om hållbarhetsrelaterade upplysningar) (EUT L 317 9.12.2019, s. 1).

² Europaparlamentets och rådets förordning (EU) nr 575/2013 av den 26 juni 2013 om tillsynskrav för kreditinstitut och värdepappersföretag och om ändring av förordning (EU) nr 648/2012 (kapitalkravsförordningen, CRR) (Text av betydelse för EES) (EUT L 176, 27.6.2013, s. 1).

³ Europaparlamentets och rådets förordning (EU) 2016/1011 av den 8 juni 2016 om index som används som referensvärden för finansiella instrument och finansiella avtal eller för att mäta investeringsfonders resultat, och om ändring av direktiven 2008/48/EG och 2014/17/EU och förordning (EU) nr 596/2014 (EUT L 171, 29.6.2016, s. 1).

⁴ Europaparlamentets och rådets förordning (EU) 2021/1119 av den 30 juni 2021 om inrättande av en ram för att uppnå klimatneutralitet och om ändring av förordningarna (EG) nr 401/2009 och (EU) 2018/1999 (europeisk klimatlag) (EUT L 243, 9.7.2021, s. 1).

⁵ Kommissionens delegerade förordning (EU) 2020/1816 av den 17 juli 2020 om komplettering av Europaparlamentets och rådets förordning (EU) 2016/1011 vad gäller redogörelsen i referensvärdesdeklarationen för hur faktorer som rör miljö, samhällsansvar och bolagsstyrning beaktas i alla referensvärden som tillhandahålls och offentliggörs (EUT L 406, 3.12.2020, s. 1).

⁶ Kommissionens genomförandeförordning (EU) 2022/2453 av den 30 november 2022 om ändring av de tekniska genomförandestandarder som fastställs i genomförandeförordning (EU) 2021/637 vad gäller offentliggörande av miljö-, samhällsansvars- och bolagsstyrningsrisker (EUT L 324, 19.12.2022, s. 1).

⁷ Kommissionens delegerade förordning (EU) 2020/1818 av den 17 juli 2020 om komplettering av Europaparlamentets och rådets förordning (EU) 2016/1011 vad gäller minimistandarder för EU-referensvärden för klimatomställning och EU-referensvärden för anpassning till Parisavtalet (EUT L 406, 3.12.2020, s. 17).

Rapportering i enlighet med EU:s taxonomi - fortsättning

Svea Bank AB ska som kreditinstitut redovisa i vilken omfattning tillgångarna finansierar ekonomiska aktiviteter som omfattas av och är förenliga med EU:s taxonomiförordning (EU) 2020/852. EU:s taxonomi definierar kriterier som ska vara uppfyllda för ett stort antal ekonomiska aktiviteter för att dessa ska klassificeras som hållbara. I detta

avsnitt rapporteras utökad information gällande taxonomin och tillhörande obligatoriska tabeller, vilka tillsammans med informationen i avsnittet Miljöinformation, utgör Sveas samlade taxonomirapportering. Rapporteringen baseras på den konsoliderade situationen och redovisas i föreskrivna tabeller för kreditinstitut.

Sammanställning av de centrala resultatindikatorerna för vilka kreditinstitut ska lämna upplysningar enligt artikel 8 i taxonomiförordningen

2025-12-31		Total exponering för verksamheter som är förenliga med taxonomikraven, TSEK		Central resultatindikator (%)		% omfattning (i förhållande till alla tillgångar)	Icke-bedömda exponeringar (% av täckta tillgångar)	
		Omsättningsbaserad	Kapitalutgiftsbaserad	Omsättningsbaserad (%)	Kapitalutgiftsbaserad (%)		Omsättningsbaserad	Kapitalutgiftsbaserad
Huvudsaklig central resultatindikator	Andelen gröna tillgångar i stocken	11 987	7 351	0,4%	0,2%	6,2%		
Andel centrala resultatindikatorer	Andelen gröna tillgångar (flödet)	4 939	4 152	0,5%	0,4%	4,4%		
	Handelslager ¹							
	Finansiella garantier							
	Tillgångar under förvaltning							
	Avgifts- och provisionsintäkter ¹							

¹⁾ Nyckeltal för avgifts- och provisionsintäkter samt handelslager publiceras i årsredovisningen 2028 som första rapporteringsperiod, avseende rapporteringsår 2027.

1. Tillgångar för beräkningen av andelen gröna tillgångar i stocken (omsättning)

		2025															
TSEK		Totalt redovisat (brutto) värde	som omfattas av taxonomin	som är förenlig med taxonomin	Uppdelning efter miljömål						varav användning av intäkter	varav omställningsverksamheter	varav möjliggörande verksamheter	icke-bedömda exponeringar	varav finansiering av motparters icke-väsentliga verksamheter	varav exponeringar som finansierar motparters rapportering enligt artikel 7.9	varav icke-bedömda som kreditinstitut anser vara icke-väsentliga
					Begränsning av klimatförändringar (CCM)	Anpassning till klimatförändringar (CCA)	Vatten och marina resurser (WTR)	Den cirkulära ekonomin (CE)	Miljöföröreningar (PPC)	Biologisk mångfald och ekosystem (BIO)							
1	Andelen gröna tillgångar – Täckta tillgångar i både täljare och nämnare	3 257 078	2 121 704	11 987	11 509				478				7 681	104			
2	Lån och förskott, räntebärande värdepapper och egetkapitalinstrument som inte innehas för handel och som får användas i beräkningen av andelen gröna tillgångar	3 257 078	2 121 704	11 987	11 509				478				7 681	104			
3	Finansiella företag	448 981	112 694	2 837	2 837												
4	Lån och förskott																
5	Räntebärande värdepapper, inklusive användning av intäkter (UoP)	445 280	111 695	2 734	2 734												
6	Egetkapitalinstrument	3 702	999	104	104												
7	Icke-finansiella företag	831 655	32 568	9 150	8 672				478				7 681	104			
8	Lån och förskott	67 912	30 108	9 145	8 667				478				7 681	104			
9	Räntebärande värdepapper, inklusive användning av intäkter (UoP)																
10	Egetkapitalinstrument	763 743	2 460	5	5												
11	Hushåll	1 976 441	1 976 441														
12	varav lån med säkerhet i bostadsfastigheter	1 976 441	1 976 441														
13	varav lån för byggnadsrenovering																
14	varav lån till motorfordon																
15	Finansiering av lokala myndigheter																
16	Bostadsfinansiering																
17	Annan finansiering av lokala myndigheter																
18	Säkerhet som erhållits genom övertagande av kontroll: bostadsfastigheter och kommersiella fastigheter																
19	Exponeringar som inkluderats på frivillig basis																
20	Andel gröna tillgångar totalt	3 257 078															
21	Tillgångar som inte täcks av beräkningen av andelen gröna tillgångar	49 028 329															
22	Nationella regeringar och överstatliga emittenter	1 470 211															
23	Exponeringar mot centralbanker	3 208 199															
24	Handelslager																
25	Företag och enheter som inte omfattas av CSRD	21 926 061															
26	SMF och icke-finansiella företag (som inte är SMF) som inte omfattas av CSRD	14 391 846															
27	Lån och förskott	10 608 589															
28	varav lån med säkerhet i kommersiella fastigheter	212 009															
29	varav lån för byggnadsrenovering																
30	Räntebärande värdepapper	14 024															
31	Egetkapitalinstrument	3 769 233															
32	Motparter från länder utanför EU som inte omfattas av CSRD	7 534 215															
33	Lån och förskott	7 150 032															
34	Räntebärande värdepapper	129 038															
35	Egetkapitalinstrument	255 145															
36	Derivat	81 176															
37	Interbanklån på anfordran	2 560 603															
38	Kontanter och kontantrelaterade tillgångar	35															
39	Övriga kategorier av tillgångar (tex. goodwill, råvaror etc.)	19 782 044															
40	Totala tillgångar	52 285 407															
Exponeringar utanför balansräkningen (stock) mot företag som omfattas av skyldigheterna att lämna uppgifter enligt CSRD och mot lokala myndigheter																	
41	Finansiella garantier																
42	Tillgångar under förvaltning																
43	varav räntebärande värdepapper																
44	varav egetkapitalinstrument																

1. Tillgångar för beräkningen av andelen gröna tillgångar i stocken (kapitalutgifter)

TSEK	Totalt redovisat (brutto) värde	som omfattas av taxonomin	som är förenlig med taxonomin	2025										varav finansiering av motparter som inte väsentliga verksamheter	varav exponeringar som finansierar motparter rapportering enligt artikel 7.9	varav icke-bedömda som kreditinstitut anser vara icke-väsentliga		
				Uppdelning efter miljömål														
				Begränsning av klimatförändringar (CCM)	Anpassning till klimatförändringar (CCA)	Vatten och marina resurser (WTR)	Den cirkulära ekonomin (CE)	Miljöföreningar (PPC)	Biologisk mångfald och ekosystem (BIO)	varav användning av intäkter	varav omställningsverksamheter	varav möjliggörande verksamheter	icke-bedömda exponeringar					
1	Andelen gröna tillgångar – Täckta tillgångar i både täljare och nämnare	3 257 078	2 128 554	7 351	7 128				222					3 675	83			
2	Lån och förskott, räntebärande värdepapper och egetkapitalinstrument som inte innehas för handel och som får användas i beräkningen av andelen gröna tillgångar	3 257 078	2 128 554	7 351	7 128				222					3 675	83			
3	Finansiella företag	448 981	112 694	2 837	2 837													
4	Lån och förskott																	
5	Räntebärande värdepapper, inklusive användning av intäkter (UoP)	445 280	111 695	2 734	2 734													
6	Egetkapitalinstrument	3 702	999	104	104													
7	Icke-finansiella företag	831 655	39 418	4 513	4 291				222					3 675	83			
8	Lån och förskott	67 912	36 958	4 509	4 286				222					3 675	83			
9	Räntebärande värdepapper, inklusive användning av intäkter (UoP)																	
10	Egetkapitalinstrument	763 743	2 460	5	5													
11	Hushåll	1 976 441	1 976 441															
12	varav lån med säkerhet i bostadsfastigheter	1 976 441	1 976 441															
13	varav lån för byggnadsrenovering																	
14	varav lån till motorfordon																	
15	Finansiering av lokala myndigheter																	
16	Bostadsfinansiering																	
17	Annan finansiering av lokala myndigheter																	
18	Säkerhet som erhållits genom övertagande av kontroll: bostadsfastigheter och kommersiella fastigheter																	
19	Exponeringar som inkluderats på frivillig basis																	
20	Andel gröna tillgångar totalt	3 257 078																
21	Tillgångar som inte täcks av beräkningen av andelen gröna tillgångar	49 028 329																
22	Nationella regeringar och överstatliga emittenter	1 470 211																
23	Exponeringar mot centralbanker	3 208 199																
24	Handelslager																	
25	Företag och enheter som inte omfattas av CSRD	21 926 061																
26	SMF och icke-finansiella företag (som inte är SMF) som inte omfattas av CSRD	14 391 846																
27	Lån och förskott	10 608 589																
28	varav lån med säkerhet i kommersiella fastigheter	212 009																
29	varav lån för byggnadsrenovering																	
30	Räntebärande värdepapper	14 024																
31	Egetkapitalinstrument	3 769 233																
32	Motparter från länder utanför EU som inte omfattas av CSRD	7 534 215																
33	Lån och förskott	7 150 032																
34	Räntebärande värdepapper	129 038																
35	Egetkapitalinstrument	255 145																
36	Derivat	81 176																
37	Interbanklån på anfordran	2 560 603																
38	Kontanter och kontantrelaterade tillgångar	35																
39	Övriga kategorier av tillgångar (t.ex. goodwill, råvaror etc.)	19 782 044																
40	Totala tillgångar	52 285 407																
Exponeringar utanför balansräkningen (stock) mot företag som omfattas av skyldigheterna att lämna uppgifter enligt CSRD och mot lokala myndigheter																		
41	Finansiella garantier																	
42	Tillgångar under förvaltning																	
43	varav räntebärande värdepapper																	
44	varav egetkapitalinstrument																	

1. Tillgångar för beräkningen av andelen gröna tillgångar i flödet (omsättning)

TSEK	Totalt redovisat (brutto) värde	som omfattas av taxonomin	som är förenlig med taxonomin	Uppdelning efter miljömål										varav användning av intäkter	varav omställningsverksamheter	varav möjliggörande verksamheter	Icke-bedömda exponeringar	varav finansiering av motparters icke-väsentliga verksamheter	varav exponeringar som finansierar motparters rapportering enligt artikel 7.9	varav icke-bedömda som kreditinstitut anser vara icke-väsentliga
				Begränsning av klimatförändringar (CCM)	Anpassning till klimatförändringar (CCA)	Vatten och marina resurser (WTR)	Den cirkulära ekonomin (CE)	Miljöförening (PPC)	Biologisk mångfald och ekosystem (BIO)											
1	Andelen gröna tillgångar – Täckta tillgångar i både täljare och nämnare	1 059 641	895 981	4 939	4 484				455					1 171	406					
2	Lån och förskott, räntebärande värdepapper och egetkapitalinstrument som inte innehas för handel och som får användas i beräkningen av andelen gröna tillgångar	1 059 641	895 981	4 939	4 484				455					1 171	406					
3	Finansiella företag	227 821	111 695	2 653	2 653															
4	Lån och förskott																			
5	Räntebärande värdepapper, inklusive användning av intäkter (UoP)	227 821	111 695	2 653	2 653															
6	Egetkapitalinstrument																			
7	Icke-finansiella företag	59 231	11 696	2 286	1 831				455					1 171	406					
8	Lån och förskott	41 574	11 696	2 286	1 831				455					1 171	406					
9	Räntebärande värdepapper, inklusive användning av intäkter (UoP)																			
10	Egetkapitalinstrument	17 657																		
11	Hushåll	772 590	772 590																	
12	varav lån med säkerhet i bostadsfastigheter	772 590	772 590																	
13	varav lån för byggnadsrenovering																			
14	varav lån till motorfordon																			
15	Finansiering av lokala myndigheter																			
16	Bostadsfinansiering																			
17	Annan finansiering av lokala myndigheter																			
18	Säkerhet som erhållits genom övertagande av kontroll: bostadsfastigheter och kommersiella fastigheter																			
19	Exponeringar som inkluderats på frivillig basis																			
20	Andel gröna tillgångar totalt	1 059 641																		
21	Tillgångar som inte täcks av beräkningen av andelen gröna tillgångar	22 934 166																		
22	Nationella regeringar och överstatliga emittenter	367 865																		
23	Exponeringar mot centralbanker	3 208 199																		
24	Handelslager																			
25	Företag och enheter som inte omfattas av CSRD	7 737 959																		
26	SMF och icke-finansiella företag (som inte är SMF) som inte omfattas av CSRD	4 736 491																		
27	Lån och förskott	4 594 213																		
28	varav lån med säkerhet i kommersiella fastigheter	90 438																		
29	varav lån för byggnadsrenovering																			
30	Räntebärande värdepapper	14 024																		
31	Egetkapitalinstrument	128 255																		
32	Motparter från länder utanför EU som inte omfattas av CSRD	3 001 467																		
33	Lån och förskott	2 872 429																		
34	Räntebärande värdepapper	129 038																		
35	Egetkapitalinstrument																			
36	Derivat	81 176																		
37	Interbanklån på anfordran	2 560 603																		
38	Kontanter och kontantrelaterade tillgångar	34																		
39	Övriga kategorier av tillgångar (t.ex. goodwill, råvaror etc.)	8 978 329																		
40	Totala tillgångar	23 993 807																		
Exponeringar utanför balansräkningen (flödet) mot företag som omfattas av skyldigheterna att lämna uppgifter enligt CSRD och mot lokala myndigheter																				
41	Finansiella garantier																			
42	Tillgångar under förvaltning																			
43	varav räntebärande värdepapper																			
44	varav egetkapitalinstrument																			

1. Tillgångar för beräkningen av andelen gröna tillgångar i flödet (kapitalutgifter)

		2025															
		Uppdelning efter miljömål															
		Totalt redovisat (brutto) värde	som omfattas av taxonomin	som är förenlig med taxonomin	Begränsning av klimatförändringar (CCM)	Anpassning till klimatförändringar (CCA)	Vatten och marina resurser (WTR)	Den cirkulära ekonomin (CE)	Miljöföröreningar (PPC)	Biologisk mångfald och ekosystem (BIO)	varav användning av intäkter	varav omställningsverksamheter	varav möjliggörande verksamheter	icke-bedömda exponeringar	varav finansiering av motparters icke-väsentliga verksamheter	varav exponeringar som finansierar motparters rapportering enligt artikel 7.9	varav icke-bedömda som kreditinstitut anser vara icke-väsentliga
1	Andelen gröna tillgångar – Täckta tillgångar i både täljare och nämnare	1 059 641	902 507	4 152	3 952		200					804	17				
2	Lån och förskott, räntebärande värdepapper och egetkapitalinstrument som inte innehas för handel och som får användas i beräkningen av andelen gröna tillgångar	1 059 641	902 507	4 152	3 952		200					804	17				
3	Finansiella företag	227 821	117 032	2 734	2 734												
4	Lån och förskott																
5	Räntebärande värdepapper, inklusive användning av intäkter (UoP)	227 821	117 032	2 734	2 734												
6	Egetkapitalinstrument																
7	Icke-finansiella företag	59 231	12 885	1 419	1 218		200					804	17				
8	Lån och förskott	41 574	11 635	1 419	1 218		200					804	17				
9	Räntebärande värdepapper, inklusive användning av intäkter (UoP)																
10	Egetkapitalinstrument	17 657	1 250														
11	Hushåll	772 590	772 590														
12	varav lån med säkerhet i bostadsfastigheter	772 590	772 590														
13	varav lån för byggnadsrenovering																
14	varav lån till motorfordon																
15	Finansiering av lokala myndigheter																
16	Bostadsfinansiering																
17	Annan finansiering av lokala myndigheter																
18	Säkerhet som erhållits genom övertagande av kontroll: bostadsfastigheter och kommersiella fastigheter																
19	Exponeringar som inkluderats på frivillig basis																
20	Andel gröna tillgångar totalt	1 059 641															
21	Tillgångar som inte täcks av beräkningen av andelen gröna tillgångar	22 934 166															
22	Nationella regeringar och överstatliga emittenter	367 865															
23	Exponeringar mot centralbanker	3 208 199															
24	Handelslager																
25	Företag och enheter som inte omfattas av CSRD	7 737 959															
26	SMF och icke-finansiella företag (som inte är SMF) som inte omfattas av CSRD	4 736 491															
27	Lån och förskott	4 594 213															
28	varav lån med säkerhet i kommersiella fastigheter	90 438															
29	varav lån för byggnadsrenovering																
30	Räntebärande värdepapper	14 024															
31	Egetkapitalinstrument	128 255															
32	Motparter från länder utanför EU som inte omfattas av CSRD	3 001 467															
33	Lån och förskott	2 872 429															
34	Räntebärande värdepapper	129 038															
35	Egetkapitalinstrument																
36	Derivat	81 176															
37	Interbanklån på anfordran	2 560 603															
38	Kontanter och kontantrelaterade tillgångar	34															
39	Övriga kategorier av tillgångar (t.ex. goodwill, råvaror etc.)	8 978 329															
40	Totala tillgångar	23 993 807															
Exponeringar utanför balansräkningen (flödet) mot företag som omfattas av skyldigheterna att lämna uppgifter enligt CSRD och mot lokala myndigheter																	
41	Finansiella garantier																
42	Tillgångar under förvaltning																
43	varav räntebärande värdepapper																
44	varav egetkapitalinstrument																

2. Andelen gröna tillgångar – Sektorsinformation (omsättning)

2025										
	Uppdelning i sektorer – Nace på fyrsiffrignivå (kod och namn) TSEK	Totalt redovisat (brutto) värde	som omfattas av taxonomin	som är förenlig med taxonomin	Begränsning av klimatförändringar (CCM)	Anpassning till klimatförändringar (CCA)	Vatten och marina resurser (WTR)	Den cirkulära ekonomin (CE)	Miljöföreningar (PPC)	Biologisk mångfald och ekosystem (BIO)
1	C 2410 Framställning av järn och stål samt ferrolegeringar	24 852	19 218	7 678	7 678					
2	H 4941 Vägtransport, godstrafik	7 658	4 276							
3	C 2899 Tillverkning av diverse övriga specialmaskiner	8 433	1 366							
4	C 2822 Tillverkning av lyft och gods- hanteringsanordningar	1 748	1 066	822	367			455		
5	C 2120 Tillverkning av läkemedel	1 459	1 003							
6	C 2226 Annan plastvarutillverkning	632	531							
7	C 2016 Basplastframställning	593	500	2	2					
8	K 6190 Annan telekommunikation	1 151	429	395	395					
9	N 7020 Konsultverksamhet avseende företags organisation	756	290	8	8					
10	C 2562 Tillverkning av lås och gångjärn	1 536	277							
11	Kärnteknisk verksamhet									
12	Fossilgasverksamhet									
13	varav icke-bedömda exponeringar									

2. Andelen gröna tillgångar – Sektorsinformation (kapitalutgifter)

2025										
	Uppdelning i sektorer – Nace på fyrsiffrignivå (kod och namn) TSEK	Totalt redovisat (brutto) värde	som omfattas av taxonomin	som är förenlig med taxonomin	Begränsning av klimatförändringar (CCM)	Anpassning till klimatförändringar (CCA)	Vatten och marina resurser (WTR)	Den cirkulära ekonomin (CE)	Miljöföreningar (PPC)	Biologisk mångfald och ekosystem (BIO)
1	C 2410 Framställning av järn och stål samt ferrolegeringar	24 852	21 257	3 400	3 400					
2	H 4941 Vägtransport, godstrafik	7 658	6 508							
3	G 4711 Detaljhandel med brett sortiment	2 241	1 636							
4	K 6220 Datakonsultverksamhet och datordrift	1 639	1 049	16				16		
5	C 2120 Tillverkning av läkemedel	1 459	766	8	8					
6	N 7010 Verksamheter som utövas av huvudkontor	935	690	11	11					
7	C 2226 Annan plastvarutillverkning	632	569							
8	J 6010 Radiosändning och distribution av ljudinspelningar	1 439	561							
9	N 7020 Konsultverksamhet avseende företags organisation	756	534							
10	C 2016 Basplastframställning	593	501	207	207					
11	Kärnteknisk verksamhet									
12	Fossilgasverksamhet									
13	varav icke-bedömda exponeringar									

3. Central resultatindikator för andelen gröna tillgångar i stocken (omsättning)

		2025												
		Uppdelning efter miljömål												
	% (i förhållande till alla motsvarande täckta tillgångar i nämnaren) TSEK	Omfattas av taxonomin	Förenlig med taxonomin	Begränsning av klimatförändringar (CCM)	Anpassning till klimatförändringar (CCA)	Vatten och marina resurser (WTR)	Den cirkulära ekonomin (CE)	Miljöförreningar (PPC)	Biologisk mångfald och ekosystem (BIO)	varav användning av intäkter	varav omställningsverksamheter	varav möjliggörande verksamhet	Andel som är förenlig med taxonomin av den andel som omfattas av taxonomin	Lägre bedömda exponeringar
1	Andelen gröna tillgångar – Täckta tillgångar i både täljare och nämnare	65,1%	0,4%	0,3%							0,2%		0,6%	
2	Lån och förskott, räntebärande värdepapper och egetkapitalinstrument som inte innehas för handel och som får användas i beräkningen av andelen gröna tillgångar	65,1%	0,4%	0,4%							0,2%		0,5%	
3	Finansiella företag	25,1%	0,6%	0,6%									2,5%	
4	Lån och förskott													
5	Räntebärande värdepapper, inklusive användning av intäkter (UoP)	25,1%	0,6%	0,6%									2,4%	
6	Egetkapitalinstrument	27,0%	2,8%	2,8%									10,4%	
7	icke-finansiella företag	3,9%	1,1%	1,0%			0,1%				0,9%		28,1%	
8	Lån och förskott	44,3%	13,5%	12,8%			0,7%				11,3%	0,2%	30,4%	
9	Räntebärande värdepapper, inklusive användning av intäkter (UoP)													
10	Egetkapitalinstrument	0,3%											0,2%	
11	Hushåll	100,0%												
12	varav lån med säkerhet i bostadsfastigheter	100,0%												
13	varav lån för byggnadsrenovering													
14	varav lån till motorfordon													
15	Finansiering av lokala myndigheter													
16	Bostadsfinansiering													
17	Annan finansiering av lokala myndigheter													
18	Säkerhet som erhållits genom övertagande av kontroll: bostadsfastigheter och kommersiella fastigheter													
19	Exponeringar som inkluderats på frivillig basis													
20	Andelen gröna tillgångar totalt	65,1%	0,4%	0,4%	0,00%	0,00%	0,00%	0,00%	0,00%	0,00%	0,2%	0,00%	0,6%	0,00%

3. Central resultatindikator för andelen gröna tillgångar i stocken (kapitalutgifter)

		2025												
		Uppdelning efter miljömål												
	% (i förhållande till alla motsvarande täckta tillgångar i nämnaren) TSEK	Omfattas av taxonomin	Förenlig med taxonomin	Begränsning av klimatförändringar (CCM)	Anpassning till klimatförändringar (CCA)	Vatten och marina resurser (WTR)	Den cirkulära ekonomin (CE)	Miljöförreningar (PPC)	Biologisk mångfald och ekosystem (BIO)	varav användning av intäkter	varav omställningsverksamheter	varav möjliggörande verksamhet	Andel som är förenlig med taxonomin av den andel som omfattas av taxonomin	Lägre bedömda exponeringar
1	Andelen gröna tillgångar – Täckta tillgångar i både täljare och nämnare	65,4%	0,2%	0,2%							0,1%		0,3%	
2	Lån och förskott, räntebärande värdepapper och egetkapitalinstrument som inte innehas för handel och som får användas i beräkningen av andelen gröna tillgångar	65,4%	0,2%	0,2%							0,1%		0,3%	
3	Finansiella företag	25,1%	0,6%	0,6%									2,5%	
4	Lån och förskott													
5	Räntebärande värdepapper, inklusive användning av intäkter (UoP)	25,1%	0,6%	0,6%									2,4%	
6	Egetkapitalinstrument	27,0%	2,8%	2,8%									10,4%	
7	icke-finansiella företag	4,7%	0,5%	0,5%							0,4%		11,4%	
8	Lån och förskott	54,4%	6,6%	6,3%							5,4%	0,1%	12,2%	
9	Räntebärande värdepapper, inklusive användning av intäkter (UoP)													
10	Egetkapitalinstrument	0,3%											0,2%	
11	Hushåll	100,0%												
12	varav lån med säkerhet i bostadsfastigheter	100,0%												
13	varav lån för byggnadsrenovering													
14	varav lån till motorfordon													
15	Finansiering av lokala myndigheter													
16	Bostadsfinansiering													
17	Annan finansiering av lokala myndigheter													
18	Säkerhet som erhållits genom övertagande av kontroll: bostadsfastigheter och kommersiella fastigheter													
19	Exponeringar som inkluderats på frivillig basis													
20	Andelen gröna tillgångar totalt	65,4%	0,2%	0,2%	0,00%	0,00%	0,00%	0,00%	0,00%	0,00%	0,1%	0,00%	0,3%	0,00%

4. Central resultatindikator för andelen gröna tillgångar i flödet (omsättning)

		2025												
		Uppdelning efter miljömål												
	% (i förhållande till alla motsvarande täckta tillgångar i nämnaren) TSEK	Omfattas av taxonomin	Förenlig med taxonomin	Begränsning av klimatförändringar (CCM)	Anpassning till klimatförändringar (CCA)	Vatten och marina resurser (WTR)	Den cirkulära ekonomin (CE)	Miljöföroringar (PPC)	Biologisk mångfald och ekosystem (BIO)	varav användning av intäkter	varav omställningsverksamheter	varav möjliggörande verksamhet	Andel som är förenlig med taxonomikraven av den andel som omfattas av taxonomikraven	Icke-bedömda exponeringar
1	Andelen gröna tillgångar – Täckta tillgångar i både täljare och nämnare	84,6%	0,5%	0,4%								0,1%	0,6%	
2	Lån och förskott, räntebärande värdepapper och egetkapitalinstrument som inte innehas för handel och som får användas i beräkningen av andelen gröna tillgångar	84,6%	0,5%	0,4%								0,1%	0,6%	
3	Finansiella företag	49,0%	1,2%	1,2%									2,4%	
4	Lån och förskott													
5	Räntebärande värdepapper, inklusive användning av intäkter (UoP)	49,0%	1,2%	1,2%									2,4%	
6	Egetkapitalinstrument													
7	Icke-finansiella företag	19,7%	3,9%	3,1%			0,8%				2,0%	0,7%	19,5%	
8	Lån och förskott	28,1%	5,5%	4,4%			1,1%				2,8%	1,0%	19,5%	
9	Räntebärande värdepapper, inklusive användning av intäkter (UoP)													
10	Egetkapitalinstrument													
11	Hushåll	100,0%												
12	varav lån med säkerhet i bostadsfastigheter	100,0%												
13	varav lån för byggnadsrenovering													
14	varav lån till motorfordon													
15	Finansiering av lokala myndigheter													
16	Bostadsfinansiering													
17	Annan finansiering av lokala myndigheter													
18	Säkerhet som erhållits genom övertagande av kontroll: bostadsfastigheter och kommersiella fastigheter													
19	Exponeringar som inkluderats på frivillig basis													
20	Andelen gröna tillgångar totalt	84,6%	0,5%	0,4%	0,00%	0,00%	0,00%	0,00%	0,00%	0,00%	0,1%	0,00%	0,6%	0,00%

4. Central resultatindikator för andelen gröna tillgångar i flödet (kapitalutgifter)

		2025												
		Uppdelning efter miljömål												
	% (i förhållande till alla motsvarande täckta tillgångar i nämnaren) TSEK	Omfattas av taxonomin	Förenlig med taxonomin	Begränsning av klimatförändringar (CCM)	Anpassning till klimatförändringar (CCA)	Vatten och marina resurser (WTR)	Den cirkulära ekonomin (CE)	Miljöföroringar (PPC)	Biologisk mångfald och ekosystem (BIO)	varav användning av intäkter	varav omställningsverksamheter	varav möjliggörande verksamhet	Andel som är förenlig med taxonomikraven av den andel som omfattas av taxonomikraven	Icke-bedömda exponeringar
1	Andelen gröna tillgångar – Täckta tillgångar i både täljare och nämnare	85,2%	0,4%	0,4%								0,1%	0,5%	
2	Lån och förskott, räntebärande värdepapper och egetkapitalinstrument som inte innehas för handel och som får användas i beräkningen av andelen gröna tillgångar	85,2%	0,4%	0,4%								0,1%	0,5%	
3	Finansiella företag	51,4%	1,2%	1,2%									2,3%	
4	Lån och förskott													
5	Räntebärande värdepapper, inklusive användning av intäkter (UoP)	51,4%	1,2%	1,2%									2,3%	
6	Egetkapitalinstrument													
7	Icke-finansiella företag	21,8%	2,4%	2,1%			0,3%				1,4%		11,0%	
8	Lån och förskott	28,0%	3,4%	2,9%			0,5%				1,9%		12,2%	
9	Räntebärande värdepapper, inklusive användning av intäkter (UoP)													
10	Egetkapitalinstrument	7,1%												
11	Hushåll	100,0%												
12	varav lån med säkerhet i bostadsfastigheter	100,0%												
13	varav lån för byggnadsrenovering													
14	varav lån till motorfordon													
15	Finansiering av lokala myndigheter													
16	Bostadsfinansiering													
17	Annan finansiering av lokala myndigheter													
18	Säkerhet som erhållits genom övertagande av kontroll: bostadsfastigheter och kommersiella fastigheter													
19	Exponeringar som inkluderats på frivillig basis													
20	Andelen gröna tillgångar totalt	85,2%	0,4%	0,4%	0,00%	0,00%	0,00%	0,00%	0,00%	0,00%	0,1%	0,00%	0,5%	0,00%



Finansiella rapporter

Finansiella rapporter

Delar av tidigare redovisade provisionsintäkter har omklassificerats 2025 och 2024 till ränteintäkter med 600 MSEK (515). Avkonsoliderade ryska dotterbolag ingår i resultaträkningen till och med 2022 och i balansräkningen till och med 2023. Se vidare not K2.

Koncernen | Flerårsöversikt (TSEK)

Resultaträkning	2025	2024	2023	2022	2021
Räntenetto	3 509 868	3 026 862	2 467 530	2 585 592	2 512 030
Erhållna utdelningar	77 225	30 731	75 379	92 483	26 212
Provisioner, netto	1 199 622	1 215 480	1 467 898	1 436 624	1 271 255
Övriga rörelseintäkter	26 187	356 657	161 785	345 221	175 330
Rörelsens intäkter	4 812 902	4 629 730	4 172 592	4 459 920	3 984 828
Rörelsens kostnader	-3 268 590	-3 001 243	-3 037 823	-2 896 662	-2 512 606
Resultat före kreditförluster	1 544 312	1 628 487	1 134 768	1 563 258	1 472 222
Kreditförluster, netto	-751 198	-782 296	-982 992	-389 923	-396 651
Nedskrivningsvinster/-förluster	265 214	113 140	214 996	185 218	0
Rörelseresultat	1 058 328	959 331	366 771	1 358 552	1 075 571
Skatt på årets resultat	-304 068	-143 251	-131 574	-285 418	-190 892
Årets resultat från kvarvarande verksamhet	754 260	816 081	235 198	1 073 134	884 679
Årets resultat efter skatt från avkonsoliderade verksamheter	0	-523 339	293 730	0	0
Årets resultat	754 260	292 742	528 928	1 073 134	884 679
Totalresultat					
Årets resultat	754 260	292 742	528 928	1 073 134	884 679
Övrigt totalresultat	76 088	281 216	-63 518	-559 579	391 589
Årets totalresultat	830 348	573 958	465 410	513 554	1 276 268
Balansräkning					
Kassa och tillgodohavanden hos centralbanker	3 208 199	2 531 380	4 998 416	2 503 401	573 006
Utlåning till kreditinstitut	3 289 731	3 388 022	3 091 668	3 239 002	2 895 917
Utlåning till allmänheten	36 117 121	33 712 516	29 407 817	25 550 058	20 782 655
Övriga tillgångar	8 435 784	8 424 906	7 534 419	7 488 140	8 053 031
Tillgångar	51 050 834	48 056 825	45 032 320	38 780 601	32 304 610
Skulder till kreditinstitut	98 200	0	265 200	1 042	672
Inlåning från allmänheten	41 210 824	39 160 476	36 168 948	30 937 956	25 150 548
Övriga skulder	2 701 671	2 340 332	2 347 056	2 175 422	1 914 489
Eget kapital	7 040 140	6 556 017	6 251 117	5 666 181	5 238 902
Skulder och eget kapital	51 050 834	48 056 825	45 032 320	38 780 601	32 304 610
Nyckeltal					
Rörelsemarginal, %	22,0	20,7	8,8	30,5	27,0
Avkastning på totala tillgångar, %	1,5	0,6	1,3	3,0	3,0
Avkastning på eget kapital, %	11,1	4,6	8,9	19,7	18,5
Soliditet, %	13,8	13,6	13,9	14,6	16,2
Kostnader/intäkter, %	67,9	64,8	72,8	64,9	63,1
Utlåning/inlåning, %	87,6	86,1	81,3	82,6	82,6
Kreditförlustnivå, %	2,2	2,5	3,6	1,7	2,1
Likviditet, TSEK	8 778 939	8 266 355	10 266 478	7 735 482	5 490 115
Kassaflöde löpande verksamhet, TSEK	1 565 378	1 684 888	991 292	1 070 307	1 890 412
Medelantal årsanställda	2 137	2 326	2 291	2 195	2 126
Konsoliderade situationen					
Totalt kapital, TSEK	6 508 482	6 172 219	6 393 084	5 967 006	5 294 124
Riskvägda exponeringar, TSEK	42 309 914	42 199 177	39 474 703	34 950 362	29 709 525
Kärnprimärkapitalrelation, %	12,3	11,8	13,2	14,5	14,8
Total kapitalrelation, %	15,4	14,6	16,2	17,1	17,8
Likviditetstäckningskvot (LCR), %	565,2	568,7	964,5	664,0	467,2
Bruttosoliditetsgrad, %	11,1	11,5	12,7	13,9	14,6
Stabil nettofinansieringskvot (NSFR), %	131,4	135,6	143,3	147,1	140,8

Nyckeltalen 2021-2022 är ej omräknade och inkluderar de dotterbolag som avkonsoliderats 2024. För definitioner, se sidan 134.

Moderbolaget | Flerårsöversikt (TSEK)

Delar av tidigare redovisade provisionsintäkter har omklassificerats 2025 och 2024 till ränteintäkter med 582 MSEK (499). Se vidare not K2. Året 2021 var Svea Bank AB ett dotterbolag. För jämförande moderbolagssiffror i Svea Ekonomi AB se årsredovisningar på www.svea.com.

Resultaträkning	2025	2024	2023	2022	2021
Räntenetto	3 423 516	2 966 970	2 426 367	2 171 457	25 199
Erhållna utdelningar	500 088	669 645	606 775	755 873	0
Provisioner, netto	346 797	399 233	641 184	540 999	10 195
Övriga rörelseintäkter	188 256	620 032	361 888	468 687	246
Rörelsens intäkter	4 458 657	4 655 879	4 036 214	3 937 015	35 640
Rörelsens kostnader	-3 025 165	-2 738 912	-2 629 624	-2 267 769	-69 310
Resultat före kreditförluster	1 433 492	1 916 967	1 406 590	1 669 246	-33 670
Kreditförluster, netto	-591 822	-657 584	-889 261	-249 674	-3 461
Nedskrivningsvinster/-förluster	43 425	-89 668	28 226	48 982	0
Nedskrivningar finansiella anläggningstillgångar	-116 523	-137 324	-96 515	-191 777	0
Rörelseresultat	768 573	1 032 391	449 040	1 276 778	-37 131
Bokslutsdispositioner	-36 907	56 976	41 446	21 409	36 500
Resultat före skatt	731 666	1 089 367	490 486	1 298 187	-631
Skatt på årets resultat	-168 819	-37 240	-62 761	-106 717	20
Årets resultat	562 847	1 052 127	427 725	1 191 469	-611
Totalresultat					
Årets resultat	562 847	1 052 127	427 725	1 191 469	-611
Övrigt totalresultat	139 535	179 341	32 080	-652 399	0
Årets totalresultat	702 381	1 231 468	459 805	539 071	-611
Balansräkning					
Kassa och tillgodohavanden hos centralbanker	3 208 199	2 531 380	4 998 416	2 503 401	438 928
Utlåning till kreditinstitut	2 047 021	2 126 897	1 182 338	1 579 870	509 518
Utlåning till allmänheten	35 076 636	32 813 253	28 658 597	24 807 540	228 195
Övriga tillgångar	9 735 913	9 711 703	8 558 425	8 159 272	66 842
Tillgångar	50 067 769	47 183 233	43 397 777	37 050 082	1 243 484
Skulder till kreditinstitut	98 200	0	265 200	0	20 977
Inlåning från allmänheten	41 178 094	38 891 507	35 881 952	30 645 365	1 085 303
Övriga skulder	2 007 738	1 848 074	1 769 109	1 523 758	13 093
Eget kapital	6 783 737	6 443 652	5 481 516	4 880 958	124 111
Skulder och eget kapital	50 067 769	47 183 233	43 397 777	37 050 082	1 243 484
Nyckeltal					
Rörelsemarginal, %	17,2	22,2	11,1	32,4	neg
Avkastning på totala tillgångar, %	1,2	2,3	1,1	6,2	neg
Avkastning på eget kapital, %	8,5	17,6	8,3	47,6	neg
Soliditet, %	13,5	13,7	12,6	13,2	10,0
Kostnader/intäkter, %	67,8	58,8	65,2	57,6	194,5
Utlåning/inlåning, %	85,2	84,4	79,9	81,0	21,0
Kreditförlustnivå, %	1,7	2,1	3,3	2,0	1,5
Likviditet, TSEK	7 536 229	6 982 257	8 334 956	6 054 092	1 008 432
Kassaflöde löpande verksamhet, TSEK	1 496 764	1 876 173	1 342 216	1 165 796	-33 602
Medelantal årsanställda	1 087	1 013	956	888	31
Totalt kapital, TSEK	6 663 020	6 257 892	5 700 614	5 364 489	119 259
Riskvägda exponeringar, TSEK	42 048 856	41 577 151	37 097 902	32 474 390	272 075
Kärnprimärkapitalrelation, %	12,8	12,2	12,1	13,8	43,8
Total kapitalrelation, %	15,8	15,1	15,4	16,5	43,8
Likviditetstäckningskvot (LCR), %	584,8	576,2	978,0	676,0	368,3
Bruttosoliditetsgrad, %	11,4	11,7	11,4	12,5	9,6
Stabil nettofinansieringskvot (NSFR), %	143,9	150,2	159,0	159,4	218,9

För definitioner, se sidan 134.

Koncernen | Resultaträkning och totalresultat (TSEK)

Resultaträkning	Not	2025	2024
Ränteintäkter	K4	4 637 282	4 433 327
Räntekostnader	K4	-1 127 414	-1 406 465
Räntenetto		3 509 868	3 026 862
Erhållna utdelningar	K5	77 225	30 731
Provisionsintäkter	K6	1 464 820	1 414 399
Provisionskostnader	K7	-265 198	-198 919
Nettoresultat av finansiella transaktioner	K8	-58 921	289 739
Andelar i intresseföretags resultat		426	69
Övriga rörelseintäkter	K9	84 682	66 849
Rörelsens intäkter		4 812 902	4 629 730
Personalkostnader	K10	-1 496 709	-1 383 241
Övriga administrationskostnader	K11	-1 556 986	-1 423 624
Av- och nedskrivningar av immateriella och materiella anl.tillgångar m.m	K13	-207 465	-186 340
Övriga rörelsekostnader		-7 430	-8 038
Rörelsens kostnader		-3 268 590	-3 001 243
Resultat före kreditförluster		1 544 312	1 628 487
Kreditförluster, netto	K14	-751 198	-782 296
Nedskrivningsvinster/-förluster	K14	265 214	113 140
Rörelseresultat		1 058 328	959 331
Skatt på årets resultat	K15	-304 068	-143 251
Årets resultat från kvarvarande verksamhet		754 260	816 081
Årets resultat efter skatt från avkonsoliderade verksamheter	K16	0	-523 339
Årets resultat		754 260	292 742
Därav hänförligt till moderbolagets aktieägare		636 144	222 535
Därav hänförligt till innehavare av primärkapitalinstrument		60 478	69 331
Därav hänförligt till innehav utan bestämmande inflytande		57 639	876
Totalresultat			
Årets resultat		754 260	292 742
<i>Poster som kan komma att omklassificeras till resultaträkningen:</i>			
Omräkning utländska verksamheter		-67 558	-85 463
Återföring av ackumulerade omräkningsdifferenser från avkonsoliderade bolag		0	186 223
<i>Poster som inte kan omklassificeras till resultaträkningen:</i>			
<i>Verkligt värde via övrigt totalresultat</i>			
Värdeförändring noterade aktier och andelar		290 740	260 060
Uppskjuten skatt värdeförändring noterade aktier och andelar		-59 892	-53 572
Resultat avyttring noterade aktier och andelar		-109 825	-32 786
Aktuell skatt resultat avyttring noterade aktier och andelar		22 624	6 754
Övrigt totalresultat		76 088	281 216
Årets totalresultat		830 348	573 958
Därav hänförligt till moderbolagets aktieägare		712 682	503 569
Därav hänförligt till innehavare av primärkapitalinstrument		60 478	69 331
Därav hänförligt till innehav utan bestämmande inflytande		57 189	1 057

Koncernen | Balansräkning (TSEK)

Balansräkning	Not	2025-12-31	2024-12-31
Kassa och tillgodohavanden hos centralbanker		3 208 199	2 531 380
Utlåning till kreditinstitut	K37	3 289 731	3 388 022
Utlåning till allmänheten	K17,38	36 117 121	33 712 516
Obligationer och andra värdepapper	K18	2 058 553	2 011 281
Aktier och andelar	K19	4 791 838	4 715 982
Andra andelar	K20	10 489	10 489
Aktier och andelar i intresseföretag	K21	8 632	616
Derivatinstrument	K22	81 176	16 417
Immateriella tillgångar	K23	424 658	301 367
Materiella tillgångar	K24	162 885	164 912
Nyttjanderätter	K25	353 300	367 376
Uppskjuten skattefordran	K26	35 013	85 831
Övriga tillgångar	K27	406 700	619 563
Förutbetalda kostnader och upplupna intäkter	K28	94 632	74 965
Tillgångar som innehas för försäljning	K29	7 909	56 106
Tillgångar		51 050 834	48 056 825
Skulder till kreditinstitut	K30,37	98 200	0
Inlåning från allmänheten	K31	41 210 824	39 160 476
Derivatinstrument	K32	13 476	31 432
Leasingskulder	K25	371 053	376 803
Övriga skulder	K33	804 498	735 424
Upplupna kostnader och förutbetalda intäkter	K34	664 453	559 524
Uppskjuten skatteskuld	K26	126 991	39 021
Avsättningar	K17,35	27 541	0
Efterställda skulder	K36	693 658	598 129
Skulder		44 010 695	41 500 808
Innehavare av primärkapitalinstrument		600 000	600 000
Innehav utan bestämmande inflytande		81 267	7 988
Aktiekapital		52 413	50 501
Övrigt tillskjutet kapital		257 587	59 499
Reserver		372 251	208 583
Balanserade vinstmedel och årets resultat		5 676 622	5 629 446
Eget kapital		7 040 140	6 556 017
Skulder och eget kapital		51 050 834	48 056 825

Koncernen | Förändringar i eget kapital (TSEK)

	Hänförligt till moderbolagets aktieägare								
	Tillskjutet kapital		Reserver			Summa	Innehav av primärkapital	Innehav utan bestämmande inflytande	Summa eget kapital
	Aktiekapital	Övrigt tillskjutet kapital	Omvärderingsreserv	Omräkningsreserv	Balanserade vinstmedel				
Balans per 1 jan 2025	50 501	59 499	136 472	72 111	5 629 446	5 948 028	600 000	7 988	6 556 017
Verkligt värde via övrigt totalresultat									
Värdeförändring noterade aktier och andelar			290 740			290 740			290 740
Uppskjuten skatt värdeförändring aktier och andelar			-59 892			-59 892			-59 892
Resultat avyttring noterade aktier och andelar					-109 825	-109 825			-109 825
Aktuell skatt resultat avyttring noterade aktier och andelar					22 624	22 624			22 624
Valutakursdifferens				-67 108		-67 108		-450	-67 558
Övrigt totalresultat	0	0	230 848	-67 108	-87 201	76 538	0	-450	76 088
Årets resultat					636 144	636 144	60 478	57 639	754 260
Årets totalresultat	0	0	230 848	-67 108	548 942	712 682	60 478	57 189	830 348
Utdelning					-50 000	-50 000			-50 000
Fondemission	1 568				-1 568	0			0
Indragning av aktier	-1 568				-148 432	-150 000			-150 000
Utbyte och inlösen av konvertibler	1 913	198 087			-301 818	-101 818			-101 818
Räntekostnader primärkapitalinstrument						0	-60 478		-60 478
Förvärv av innehav utan bestämmande inflytande						0		16 248	16 248
Avyttring av innehav utan bestämmande inflytande						0		-158	-158
Justering av föregående års resultat			-71		52	-19			-19
Transaktioner med aktieägare och innehavare av primärkapital	1 913	198 087	-71	0	-501 767	-301 837	-60 478	16 090	-346 225
Balans per 31 dec 2025	52 413	257 587	367 248	5 003	5 676 622	6 358 873	600 000	81 267	7 040 140

Koncernen | Förändringar i eget kapital (TSEK), forts.

	Hänförligt till moderbolagets aktieägare								Summa eget kapital
	Tillskjutet kapital		Reserver			Summa	Innehav av primärkapital	Innehav utan bestämmande inflytande	
	Aktiekapital	Övrigt tillskjutet kapital	Omvärderingsreserv	Omräkningsreserv	Balanserade vinstmedel				
Balans per 1 jan 2024	50 501	59 499	-69 977	-28 467	5 634 291	5 645 846	600 000	5 270	6 251 117
Verkligt värde via övrigt totalresultat									
Värdeförändring noterade aktier och andelar			260 060			260 060			260 060
Uppskjuten skatt värdeförändring aktier och andelar			-53 572			-53 572			-53 572
Resultat avyttring noterade aktier och andelar					-32 786	-32 786			-32 786
Aktuell skatt resultat avyttring noterade aktier och andelar					6 754	6 754			6 754
Återförd omräkningsdifferens avkonsoliderade verksamheter				186 223		186 223			186 223
Valutakursdifferens				-85 645		-85 645		182	-85 463
Övrigt totalresultat	0	0	206 488	100 578	-26 032	281 034	0	182	281 216
Årets resultat					222 535	222 535	69 331	876	292 742
Årets totalresultat	0	0	206 488	100 578	196 503	503 569	69 331	1 057	573 958
Utdelning					-125 000	-125 000			-125 000
Fondemission	760				-760	0			0
Indragning av aktier	-760				-74 240	-75 000			-75 000
Räntekostnader primärkapitalinstrument						0	-69 331		-69 331
Avyttring av innehav utan bestämmande inflytande						0		-29	-29
Justering av föregående års resultat			-38		-1 348	-1 386			-1 386
Kapitaltillskott från innehav utan bestämmande inflytande						0		1 690	1 690
Transaktioner med aktieägare och innehavare av primärkapital	0	0	-38	0	-201 348	-201 386	-69 331	1 661	-269 057
Balans per 31 dec 2024	50 501	59 499	136 472	72 111	5 629 446	5 948 028	600 000	7 988	6 556 017

Aktiekapitalet består av 1 520 000 aktier (1 567 200) med kvotvärde om 34,482417 SEK (32,223392). Omräkningsreserven omfattar valutakursdifferenser vid omräkning av utländska koncernföretag och filialer.

Primärkapitalinstrumentet är en efterställd skuld som uppfyller vissa villkor för att få räknas som primärkapital vid beräkning av kapitalbasens storlek. Vald redovisningsprincip innebär att primärkapitalinstrument klassificeras som eget kapital och utbetalning till innehavare av dessa instrument, såsom ränta, redovisas via eget kapital.

Koncernen | Kassaflödesanalys (TSEK)

	Not	2025	2024
Resultat före kreditförluster ¹⁾		1 544 312	1 178 967
Varav inbetalda räntor		4 688 529	3 987 953
Varav utbetalda räntor		-1 040 023	-1 347 962
Varav utdelningar		77 225	30 731
Poster som inte ingår i kassaflödet:			
Rearesultat/värdeförändring obligationer och andra värdepapper		-3 507	7 001
Rearesultat/värdeförändring reverser		0	318
Rearesultat aktier i koncernföretag		0	103
Rearesultat/värdeförändring onoterade innehav		3 749	-293 431
Avskrivningar mm		207 465	186 340
Rearesultat/utrangering inventarier/byggnad och mark		-13 773	27 032
Upplupna räntor		91 582	53 391
Valutakursdifferens		-81 281	173 104
Effekt från avkonsoliderade verksamheter		0	567 289
Värdeförändring konvertibellån		-18 530	-3 639
Vinst vid förvärv till underpris	K39	-15 970	0
Avsättningar		27 855	-45 000
Andelar i intresseföretags resultat		-426	-69
Betalda inkomstskatter		-176 096	-166 520
Kassaflöde från den löpande verksamheten före förändring av verksamhetens tillgångar och skulder		1 565 378	1 684 888
Utlåning till allmänheten		-3 669 778	-4 392 669
Obligationer och andra värdepapper		47 683	-63 338
Aktier och andelar		97 974	-253 996
Övriga tillgångar		224 843	-294 420
Skulder till kreditinstitut		98 200	-265 771
Inlåning från allmänheten		2 964 442	2 835 711
Övriga skulder		82 806	17 856
Förändring av verksamhetens tillgångar och skulder		-153 830	-2 416 628
Kassaflöde från den löpande verksamheten		1 411 548	-792 760
Förändring av obligationer och andra värdepapper		-109 899	-198 800
Förvärv aktier i koncernföretag	K39	-137 872	-5 372
Försäljning aktier i koncernföretag ²⁾		0	-778 756
Förvärv immateriella tillgångar	K23	-10 239	-12 448
Förvärv materiella tillgångar	K24	-33 304	-43 988
Försäljning materiella tillgångar	K24	666	-116
Kassaflöde från investeringsverksamheten		-290 649	-1 039 481

Koncernen | Kassaflödesanalys (TSEK), forts.

	Not	2025	2024
Emitterade efterställda skulder	K36	400 000	300 000
Inlösen efterställda skulder	K36	-300 000	-300 000
Betald ränta och transaktionskostnader på efterställda skulder	K36	-60 801	-63 685
Kostnader primärkapitalinstrument		-60 478	-69 331
Inlösen av konvertibler		-101 818	0
Utdelning		-50 000	-125 000
Indragning av aktier		-150 000	-75 000
Amortering leasingkuld		-79 589	-78 893
Kassaflöde från finansieringsverksamheten		-402 685	-411 910
Årets kassaflöde		718 214	-2 183 131
Likvida medel vid årets början		5 919 403	8 090 085
Valutaeffekt likvida medel		-139 687	12 450
Likvida medel vid årets slut		6 497 930	5 919 403
Likvida medel består av:			
Kassa och tillgodohavanden hos centralbanker		3 208 199	2 531 380
Utlåning till kreditinstitut		3 289 731	3 388 022
Likvida medel vid årets slut		6 497 930	5 919 403
Varav medel som inte är tillgängliga för användning till följd av centralbankers inlåningskrav		177 544	87 302
Varav ställda säkerheter	K37	1 120	1 189

¹⁾ Avser resultat 2024 före kreditförluster kvarvarande verksamheter 1 628 487 TSEK med avdrag för effekt från avkonsoliderade verksamheter -449 520 TSEK.

²⁾ Siffror för 2024 avser kvarvarande verksamhet och justering för avkonsoliderad verksamhet uppgick till 778 732 TSEK. Se även not K16.

Noter

NOT K1 Allmän information

Uppgifter om Svea Bank

Årsredovisningen och koncernredovisningen upprättas per den 31 december 2025 och avser Svea Bank AB (publ), som är ett svensk-registrerat bankaktiebolag med säte i Stockholm.

Adressen till huvudkontoret är Evenemangsgatan 31, Solna.

Årsredovisningen och koncernredovisningen har godkänts för utfärdande av styrelsen den 23 april 2026. Resultat- och balansräkningar blir föremål för fastställelse på årsstämma den 27 april 2026.

De finansiella rapporterna presenteras i tusentals svenska kronor (TSEK) om inte annat särskilt anges. Moderbolagets funktionella valuta är svenska kronor.

NOT K2 Redovisningsprinciper

Överensstämmelse med normgivning och lag

Årsredovisningen och koncernredovisningen är upprättade enligt internationella redovisningsstandarder (IFRS) som antagits av EU och lagen (1995:1559) om årsredovisning i kreditinstitut och värdepappersbolag (ÅRKL). Dessutom tillämpas Finansinspektionens föreskrifter och allmänna råd (FFFS 2008:25) samt Rådet för finansiell rapporteringsrekommendationer RFR 1 kompletterande redovisningsregler för koncerner. Koncernen tillämpar därigenom full IFRS.

Dotterföretag som upprättar sin årsredovisning enligt ÅRL anpassas till ÅRKL i koncernredovisningen, varvid begreppet Nettoomsättning redovisas såsom Provisionsintäkter. Samtliga bolag i koncernen tillämpar enhetliga redovisningsprinciper.

Redovisningsprinciperna har ej förändrats i förhållande till föregående år.

I enlighet med ÅRKL delas balansräkningen inte upp i långfristiga och kortfristiga skulder respektive omsättnings- och anläggnings-tillgångar.

Nya/ändrade standarder som börjar gälla från 1 januari 2025

Inga ändringar som träder i kraft under räkenskapsåret 2025 har någon väsentlig effekt på de finansiella rapporterna.

Förändringar som ännu inte har tillämpats

Ingen av de förändringar i redovisningsregelverken som träder i kraft 1 januari 2026 bedöms få någon väsentlig inverkan på Bankens finansiella rapporter, kapitaltäckning eller stora exponeringar.

Den 1 januari 2027 träder IFRS 18 i kraft vilket bland annat kan komma att påverka strukturen i resultaträkningen. Analys av eventuell påverkan har inletts och kommer att avslutas under nästa räkenskapsår.

De standarder som träder i kraft för räkenskapsår som börjar efter den 1 januari 2026 har inte tillämpats vid upprättandet av denna finansiella rapport.

Uppskattningar och bedömningar

Att upprätta de finansiella rapporterna kräver att företagsledningen gör bedömningar och uppskattningar samt gör antaganden som påverkar tillämpningen av redovisningsprinciperna och de redovisade beloppen. Uppskattningarna och antagandena är baserade på historiska erfarenheter och andra faktorer som ledningen anser vara rättvisande och rimliga. Verkligt utfall kan avvika från tidigare gjorda uppskattningar. Källor till osäkerhet i uppskattningar och bedömningar beskrivs i respektive not, i anslutning till de poster de bedöms kunna påverka.

Provisionsintäkter

En genomgång av provisionsintäkter har föranlett att delar av provisionsintäkterna har omklassificerats till ränteintäkter. Justeringen har hanterats som en rättelse av fel och medfört omräkning av jämförelseåret samt jämförelseperioden jul-dec. Justeringen för helåret uppgick i koncernen till 600 227 TSEK (514 570) och i moderbolaget till 582 130 TSEK (498 891).

Kreditförluster

Banken har ändrat metod för beräkning och värdering av förväntade kreditförluster på poster utanför balansräkningen, vilket medförde ökade kreditförluster om 27 541 TSEK.

Väsentliga uppskattningar och bedömningar

Vissa redovisningsprinciper anses vara av särskild betydelse för koncernens finansiella ställning, eftersom de bygger på komplexa och subjektiva bedömningar och uppskattningar från ledningens sida, varav de flesta avser förhållanden som är osäkra. Dessa kritiska bedömningar skulle kunna innebära en betydande risk för en väsentlig justering av de redovisade värdena för tillgångar och skulder inom det kommande räkenskapsåret och är främst hänförliga till nedan områden. För posten Utlåning till allmänheten avses beräkning av förväntade kreditförluster samt prognosticerade kassaflöden för köpta eller kreditförsämrade fordringar.

Väsentliga uppskattningar och bedömningar	Not
Avkonsoliderade verksamheter	K16
Utlåning till allmänheten	K17,K41
Aktier och andelar	K19,K41
Immateriella tillgångar (Goodwill)	K23

Andra uppskattningar och bedömningar

Andra viktiga antaganden och uppskattningar som företagsledningen har gjort vid upprättande av de finansiella rapporterna eller som har gjorts när de har tillämpat koncernens redovisningsprinciper och som har betydande effekt på de redovisade beloppen i de finansiella rapporterna bedöms vara hänförliga till följande områden:

Andra uppskattningar och bedömningar	Not
Aktier och andelar i intressebolag	K21
Nyttjanderätter/Leasingskulder	K25
Rörelseförvärv	K39

Koncernredovisning

Koncernredovisningen har upprättats med tillämpning av förvärvsmetoden och omfattar moderbolaget och samtliga företag över vilka moderbolaget direkt eller indirekt har ett bestämmande respektive betydande inflytande. Bestämmande inflytande antas vanligen föreligga när ägarandelen uppgår till minst 50% av rösterna i dotterföretaget. Intresseföretag är företag där röstandelen uppgår till mellan 20% och 50% och/eller där betydande inflytande föreligger. Betydande inflytande är rätten att delta i beslut som rör företagets finansiella och operativa strategier, men ger inte ett bestämmande inflytande över dessa.

Förvärv från innehav utan bestämmande inflytande redovisas som en transaktion inom eget kapital, dvs mellan moderbolagets ägare och innehav utan bestämmande inflytande.

Där det är nödvändigt har dotter- och intresseföretagens redovisningsprinciper ändrats i syfte att uppnå överensstämmelse med koncernens redovisningsprinciper. Egetkapitalandelen av obeskattade reserver redovisas i eget kapital som balanserade vinstmedel.

Skatteandelen av obeskattade reserver redovisas som uppskjuten skatteskuld baserat på aktuell skattesats i respektive land.

Avkonsolidering per sista december 2024

Per sista december 2024 gjorde styrelsen bedömningen att de ryska dotterbolagen i koncernen inte längre uppfyller kraven på bestämmande inflytande som ställs i IFRS 10. Detta med anledning av de sanktioner och restriktioner som införts och gradvis skärpts med anledning av Rysslands invasion av Ukraina. Bedömningen kvarstår och det ryska innehavet har sedan dess inte konsoliderats, utan redovisas istället som externa finansiella innehav upptagna till verkligt värde enligt IFRS 9.

Årsredovisningen har upprättats utifrån kraven i IFRS 5 som innebär att de avkonsoliderade bolagen klassificerades som avvecklad verksamhet under 2024 och därmed redovisades på egen rad som resultat från avkonsoliderad/avvecklad verksamhet i resultaträkningen. From 31 december 2024 är de ryska bolagen avkonsoliderade och således inkluderas inte denna verksamhet vare sig i årets resultat eller i balansräkningen från 31 december och framåt.

Intresseföretag

Intresseföretag redovisas enligt kapitalandelsmetoden, vilket innebär att andelen i intresseföretaget redovisas till anskaffningsvärdet vid förvärvstidpunkten och därefter justeras med koncernens andel av förändringen i intresseföretagets nettotillgångar.

Omräkning av utländska valutor

Moderbolagets funktionella valuta och koncernens rapportvaluta är SEK. Utländska dotterföretag och filialer omräknas enligt dagskursmetoden. De utländska dotterföretagen upprättar sin bokföring i den lokala funktionella valutan i det land de har sin verksamhet. För vidare upplysningar om valutor, se avsnitt Valutakursrisker i not K42.

Kursdifferenser hänförliga till omräkningen av dotterföretag redovisas via totalresultatet i Omräkningsreserv under eget kapital. Valutakursdifferenser som redovisas i övrigt totalresultat omförs till resultaträkningen i samband med avkonsolidering av dotterbolag.

För värdering av finansiella tillgångar och skulder i utländsk valuta inhämtas verkliga värden för dessa valutor från Riksbanken.

Finansiell rapportering i hyperinflationsländer

I koncernen ingår ett vilande dotterbolag med säte i Turkiet. Turkiet ses som en ekonomi i hyperinflation. Enligt IAS 29 ska dotterbolag i hyperinflationsland inflationsjusteras innan omräkning till koncernens rapporteringsvaluta. Banken bedömer dock att bolaget är oväsentligt varför ingen inflationsjustering har gjorts innan omräkning till koncernens rapporteringsvaluta.

Finansiella instrument

IFRS 9 Finansiella instrument omfattar klassificering och värdering, nedskrivning och generell säkringsredovisning.

Standarden innebär förenklat att Banken redan vid utbetalningstillfället av en kredit redovisar en nedskrivning och estimerar de förväntade kreditförlusterna, vilket kräver ytterligare bedömningar avseende förändrad kreditrisk och framtäckt information. Banken har klassificerat tillgångar och skulder samt utvecklat modeller för beräkning av förväntade kreditförluster i enlighet därmed. Av not K14 och K17 framgår kreditförluster respektive reserveringar.

Klassificeringen av ett finansiellt instrument bestäms utifrån affärsmodellen för den portfölj som instrumentet ingår i och huruvida kassaflödena endast utgör betalning av kapitalbelopp och ränta.

Ett mindre antal reverslån har avtalsvillkor som innebär att kassaflöden inte endast utgör betalning av kapitalbelopp och ränta och redovisas därför till verkligt värde via resultaträkningen. Värderingen

tar bland annat hänsyn till tidpunkten för när sådant betalflöde förväntas inkomma, alternativkostnad för kapitalet samt med vilken sannolikhet betalflödet kan förväntas inträffa.

Ett val har gjorts att redovisa innehav i obligationer till verkligt värde via resultaträkningen, då det ansetts bäst representera hur Banken hanterar tillgångarna. För obligationsportföljen har antalet transaktioner varit den punkt som varit starkt påverkande att redovisa portföljen till verkligt värde via resultaträkningen. Bankens portfölj med noterade aktier har inte ansetts vara en portfölj som innehas för handel, utan en mer långsiktig portfölj, och redovisas därför till verkligt värde via övrigt totalresultat.

Uppdelning i tre nivåer av finansiella instrument värderade till verkligt värde framgår av not K41.

I redovisningen görs ingen klassificering eller särskiljning av lång- respektive kortfristiga instrument. Alla tillgångar och skulder följer likviditetsordning.

Finansiella tillgångar och skulder

Finansiella tillgångar i balansräkningen inkluderar kassa- och tillgodohavanden hos centralbanker, utlåning till kreditinstitut, utlåning till allmänheten, obligationer och andra värdepapper, aktier och andelar, derivatinstrument, samt kundfordringar.

Finansiella skulder i balansräkningen inkluderar skulder till kreditinstitut, inlåning från allmänheten, derivatinstrument, leverantörs-skulder samt efterställda skulder.

Kassaflödesanalys

Kassaflödesanalysen är upprättad enligt indirekt metod.

Likvida medel utgörs av Kassa och tillgodohavanden hos centralbanker samt utlåning till kreditinstitut.

NOT K3 Segmentsrapportering

Redovisningsprinciper

Verksamheten följs upp utifrån geografiska områden.

Ett rörelsesegment är en del av koncernen som bedriver verksamhet från vilken den kan generera intäkter och ådra sig kostnader och för vilket det finns fristående finansiell information tillgänglig.

Informationen används löpande i styrningssyfte av Bankens vd och styrelse för att utvärdera rörelseresultatet samt för att kunna allokera resurser till rörelsesegmentet.

För Banken är rörelsesegmenten indelade i de geografiska områdena Sverige, Norge, Finland, Östeuropa och övriga länder. Elimineringar avser transaktioner mellan rörelsesegmenten och redovisas separat. Koncernintern försäljning mellan segmenten sker på marknadsmässiga villkor. Intertransaktioner mellan de geografiska områdena avser ersättning för de tjänster som utförs inom främst IT och finansiering.

Information om geografiska områden lämnas för de länder där koncernen får intäkter eller har tillgångar. Varje enskilt annat land eller grupp av länder som är väsentligt, dvs utgör mer än tio procent av koncernen, redovisas separat. Indelning i geografiska områden sker utifrån var intäkten redovisas och omfattar Sverige, Norge, Finland och Östeuropa samt övriga länder.

Östeuropa omfattar Cypern, Polen, Kroatien, Ukraina, Rumänien, Serbien och Turkiet. Övriga länder omfattar Danmark, Estland, Nederländerna, Schweiz, Österrike, Tyskland och USA.

Information per geografiskt område 2025	Sverige	Norge	Finland	Östeuropa	Övriga	Eliminering	Summa
Ränteintäkter	2 628 730	632 901	980 763	333 537	300 722	-239 372	4 637 282
Räntekostnader	-795 281	-236 365	-337 499	-1 612	4 354	238 990	-1 127 414
Räntenetto	1 833 449	396 536	643 264	331 925	305 076	-382	3 509 868
Erhållna utdelningar	270 535			3 126		-196 436	77 225
Provisioner, netto	690 128	344 413	100 969	-35 625	99 743	-6	1 199 622
Övriga rörelseintäkter	101 638	45 428	48 203	52 743	-5 264	-216 561	26 187
Rörelsens intäkter ¹⁾	2 895 750	786 377	792 435	352 170	399 555	-413 386	4 812 902
Andel	60%	16%	16%	7%	8%	-9%	100%
Rörelsens kostnader	-2 156 639	-382 616	-452 495	-250 068	-271 308	244 535	-3 268 590
Andel	66%	12%	14%	8%	8%	-7%	100%
Resultat före kreditförluster	739 111	403 761	339 941	102 102	128 248	-168 851	1 544 312
Kreditförluster, netto	-443 264	-66 072	-105 569	-79 482	-56 812		-751 198
Nedskrivningsvinster/-förluster	-27 683	25 555	45 554	209 697	12 092		265 214
Rörelseresultat	268 164	363 244	279 926	232 317	83 528	-168 851	1 058 328
Skatt på årets resultat	-131 461	-63 260	-47 065	-41 461	-20 821		-304 068
Årets resultat	136 703	299 984	232 861	190 856	62 707	-168 851	754 260

¹⁾ Ingen enskild kund står för mer än tio procent av koncernens rörelseintäkter.

Nedskrivning goodwill	-18 197		-28 980		-3 399		-50 576
Balansposter							
Utlåning till allmänheten	24 549 229	5 539 411	9 403 480	2 514 607	1 668 644	-7 558 250	36 117 121
Inlåning från allmänheten	28 126 860	6 702 982	10 001 622	2 270 249	1 667 377	-7 558 265	41 210 824
Totala tillgångar	37 797 017	7 128 230	10 284 055	2 803 186	2 003 369	-8 965 022	51 050 834
Andel	74%	14%	20%	5%	4%	-18%	100%

Information per geografiskt område 2024	Sverige	Norge	Finland	Östeuropa	Övriga	Eliminering	Summa
Ränteintäkter	2 559 321	527 296	958 660	299 546	266 781	-178 277	4 433 327
Räntekostnader	-1 043 344	-207 951	-322 536	-1 586	-703	169 656	-1 406 465
Räntenetto	1 515 976	319 345	636 124	297 959	266 077	-8 620	3 026 862
Erhållna utdelningar	330 821					-300 090	30 731
Provisioner, netto	763 251	306 354	79 493	-27 145	84 884	8 643	1 215 480
Övriga rörelseintäkter	437 132	27 053	31 052	41 895	100 200	-280 674	356 657
Rörelsens intäkter ¹⁾	3 047 179	652 752	746 669	312 710	451 161	-580 741	4 629 730
Andel	66%	14%	16%	7%	10%	-13%	100%
Rörelsens kostnader	-1 936 015	-345 216	-418 364	-266 100	-249 310	213 762	-3 001 243
Andel	65%	12%	14%	9%	8%	-7%	100%
Resultat före kreditförluster	1 111 164	307 535	328 305	46 610	201 851	-366 979	1 628 487
Kreditförluster, netto	-521 915	-60 770	-117 047	-49 893	-32 671		-782 296
Nedskrivningsvinster/-förluster	-149 066	32 568	26 830	214 438	-11 630		113 140
Rörelseresultat	440 183	279 334	238 088	211 155	157 551	-366 979	959 331
Skatt på årets resultat	-515	-44 976	-43 123	-37 719	-16 918		-143 251
Årets resultat från kvarvarande verksamhet	439 668	234 358	194 965	173 436	140 633	-366 979	816 081
Årets resultat efter skatt från avkonsoliderade verksamheter				-523 339			-523 339
Årets resultat	439 668	234 358	194 965	-349 903	140 633	-366 979	292 742

¹⁾ Ingen enskild kund står för mer än tio procent av koncernens rörelseintäkter.

Nedskrivning goodwill	-25 065		-21 737				-46 802
Balansposter							
Utlåning till allmänheten	22 200 806	4 567 171	9 189 567	2 301 839	1 405 395	-5 952 262	33 712 516
Inlåning från allmänheten	26 045 113	5 648 934	9 854 761	2 191 251	1 317 189	-5 896 771	39 160 476
Totala tillgångar	34 787 624	5 974 803	10 155 096	2 666 686	1 807 614	-7 334 998	48 056 825
Andel	72%	12%	21%	6%	4%	-15%	100%

NOT K4 Räntenetto

Redovisningsprinciper

Ränteintäkter

Ränteintäkter periodiseras över lånets löptid enligt effektivräntemetoden och avräknas i efterskott. Ränteintäkter hänförliga till förvärvade eller utgivna kreditförsämrade fordringsportföljer beräknas utifrån tillgångens redovisade värde vid periodens början efter avdrag för förväntade kreditförluster med den kreditjusterade effektiva räntan.

Transaktionskostnader hänförliga till utgivandet av lån redovisas som en del av lånet och periodiseras över lånets löptid i enlighet med effektivräntemetoden.

Leasingintäkter faktureras månadsvis eller kvartalsvis i förskott och periodiseras linjärt under leasingavtalets löptid. I koncernredovisningen redovisas finansiella leasingavtal som utlåning till allmänheten, vilket innebär att leasingintäkterna redovisas som ränteintäkter och amorteringar.

Räntekostnader

Räntekostnader är direkt hänförliga till finansiella skulder värderade till upplupet anskaffningsvärde. Kostnaderna beräknas och redovisas med tillämpning av effektivräntemetoden.

	2025	2024
Ränteintäkter		
Utlåning till kreditinstitut	49 620	56 612
Utlåning till allmänheten	4 539 309	4 253 228
Kassa och tillgodohavanden hos centralbanker	48 353	123 487
Summa	4 637 282	4 433 327
Räntekostnader		
Skulder till kreditinstitut	-13 514	-15 710
Inlåning från allmänheten	-1 057 569	-1 329 736
Efterställda skulder	-56 330	-61 019
Summa	-1 127 414	-1 406 465
Summa¹⁾	3 509 868	3 026 862

¹⁾ Räntenettet 2024 har ökat till följd av att försäljningsprovisioner om 498 891 TSEK omklassificerats till ränteintäkter.

NOT K5 Erhållna utdelningar

Redovisningsprinciper

Utdelningsintäkter avser utdelning från aktier och andelar och redovisas när betalningen erhålls.

	2025	2024
Utdelningar från aktier och andelar	77 225	30 731
Varav noterade ¹⁾	53 327	12 395
Varav onoterade	23 899	18 336
Summa	77 225	30 731

¹⁾ Utdelningar från finansiella instrument som värderas till verkligt värde via övrigt totalresultat uppgår till 53 327 MSEK (12 395).

NOT K6 Provisionsintäkter

Redovisningsprinciper

Provisionsintäkter

Intäkter för utförda tjänster redovisas samma månad som uppdraget avslutas eller tjänsten tillhandahålls och till de värden som bedöms kunna faktureras, vilket sker i efterskott.

Abonnemangintäkter faktureras årsvis i förskott och periodiseras över abonnemangets löptid. Intäkter från finansiella tjänster består av betalningsförmedling, utlåningstjänster såsom för hantering, aviseringar och påminnelser samt konto- och kortavgifter. Intäkter från administrativa tjänster består huvudsakligen av moms-, billing- och övriga tjänster såsom faktura/reskontraservice, kreditinformation, månads- och årsabonnemang. Gällande intäkter från Inkasso tillkommer intäkter från inkassotjänster.

	2025	2024
Betalningsförmedling	63 309	76 850
Utlåningsprovisioner	290 061	249 077
Konto- och kortavgifter	88 769	117 756
Momstjänsteprovisioner	8 500	8 824
Billingprovisioner	16 091	15 719
Inkassoprovisioner	863 673	824 550
Övriga provisioner	134 417	121 624
Summa	1 464 820	1 414 399

NOT K7 Provisionskostnader

Redovisningsprinciper

Provisionskostnader är transaktionsberoende och är direkt relaterade till transaktioner som redovisats som provisionsintäkter. Dessa är kostnader för mottagna tjänster i den mån de inte är att betrakta som ränta och utgörs av låneprovisioner.

	2025	2024
Betalningsförmedling	-53 423	-42 806
Konto- och kortavgifter	-50 028	-44 127
Upplysningsförmedling	-63	-143
Övriga provisioner	-161 685	-111 844
Summa	-265 198	-198 919

NOT K8 Nettoresultat av finansiella transaktioner

Redovisningsprinciper

Nettoresultat av finansiella transaktioner utgörs av realiserade och orealiserade värdeförändringar på finansiella instrument som onoterade aktier, obligationer, konvertibellån och reverser. Posten inkluderar även ränteintäkter på köpta obligationer samt valutakurseffekter på fordringar och skulder i utländsk valuta samt valutaderivat.

	2025	2024
Orealiserade värdeförändringar onoterade aktier och andelar	-3 749	293 431
Värdeförändring reverser till verkligt värde		-318
Realiserade onoterade aktier och andelar	-39 218	-39 283
Värdeförändring konvertibellån	18 530	3 639
Ränteintäkter obligationer	51 144	69 299
Orealiserade värdeförändringar obligationer	3 514	-1 602
Rearesultat obligationer och andra värdepapper	-7	-76
Summa	30 214	325 090
Förändringar i verkligt värde på derivat	67 700	-15 014
Övriga valutakursvinster/-kursförluster	-156 835	-20 337
<i>Realiserade valutakursvinster/-kursförluster derivat</i>	<i>150 581</i>	<i>-33 287</i>
<i>Realiserade valutakursvinster/-kursförluster övriga valutor</i>	<i>-323 267</i>	<i>164 421</i>
<i>Orealiserade valutakursvinster/-kursförluster derivat</i>	<i>15 014</i>	<i>-151 581</i>
<i>Orealiserade valutakursvinster/-kursförluster övriga valutor</i>	<i>967</i>	
<i>Valutakursvinster/-kursförluster leasing</i>	<i>-130</i>	<i>110</i>
Summa	-89 135	-35 351
Summa	-58 921	289 739

NOT K9 Övriga rörelseintäkter

Redovisningsprinciper

Posten avser intäkter som inte är hänförliga till övriga intäktsrader och redovisas normalt när transaktionerna har slutförts.

	2025	2024
Resultat vid försäljning av koncernföretag		-104
Vinst vid förvärv till underpris	15 970	
Resultat vid försäljning av anläggningstillgångar	525	278
Resultat valutakursdifferens vid likvidation av koncernföretag		2 111
Övrigt	68 187	64 564
Summa	84 682	66 849

NOT K10 Personalkostnader m.m.

Redovisningsprinciper

Ersättningar till anställda

Ersättningar till anställda i form av löner, betald semester, betald sjukfrånvaro, andra kortfristiga ersättningar och liknande samt pensioner redovisas i takt med intjänandet.

Pensionsåtaganden

Koncernen har endast avgiftsbestämda pensionsplaner, vilket innebär att koncernens förpliktelse är begränsad till de avgifter som den åtagit sig att betala till ett försäkringsbolag. Kostnaderna för avgiftsbestämda pensionsplaner redovisas i resultaträkningen i takt med att förmånerna intjänas, vilket normalt sammanfaller med tidpunkterna då pensionspremierna erläggs. Kostnaden för särskild löneskatt periodiseras i takt med att pensionskostnaderna uppstår.

	2025	2024
Löner och andra ersättningar	-1 088 270	-1 077 166
Sociala kostnader	-259 147	-258 307
Pensionskostnader	-96 013	-87 673
Övriga personalkostnader	-53 279	-46 372
Summa Koncernen totalt	-1 496 709	-1 469 518
Varav avkonsoliderad verksamhet		-86 276
Kvarvarande verksamhet	-1 496 709	-1 383 241

	Koncernen	
	2025	2024
Medelantal årsanställda		
Kvinnor	1 295	1 475
Män	841	851
Summa	2 137	2 326

	2025			2024		
	Kvinnor	Män	Summa	Kvinnor	Män	Summa
Sverige	429	366	795	398	342	740
Finland	171	140	311	176	124	300
Norge	110	125	235	101	130	231
Nederländerna	17	21	37	18	22	40
Danmark	24	17	41	25	17	42
Polen	81	23	104	71	18	89
Rumänien	81	13	94	82	14	96
Serbien	36	18	54	44	47	91
Kroatien	44	14	58	42	19	61
Tyskland	1	10	11	9	9	18
Ukraina	99	38	137	112	31	143
Estland	10	5	15	13	5	18
Schweiz	4	6	10	5	6	11
Spanien	10	16	26			
Ryssland				377	86	463
	1 117	812	1 929	1 473	870	2 343
Varav avkonsoliderad verksamhet				377	86	463
Kvarvarande verksamhet				1 096	784	1 880

Ledande befattningshavares ersättningar**Berednings- och beslutsprocess**

Ersättning till ledande befattningshavare beslutas av styrelsen och sker inom ramen för koncernens ersättningspolicy. Ersättningspolicyn är upprättad i enlighet med Finansinspektionens regelverk. Se även rapporten Pelare 3 på www.svea.com.

Lön och arvoden

Till styrelsens ordförande och ledamöter utgår endast fast arvode enligt årsstämans beslut. Ersättning till verkställande direktör utgörs av grundlön. Med andra ledande befattningshavare avses befattningshavare i de utländska filialerna samt de 8 (8) personer som tillsammans med verkställande direktör utgör den exekutiva ledningsgruppen i moderbolaget. Upplysningar gällande ledande befattningshavare lämnas ej per land då det inte kan ske utan att personuppgifter röjs.

Antal i styrelse och företagsledning	2025-12-31	2024-12-31
Styrelseledamöter		
Kvinnor	2	2
Män	4	5
	6	7
Varav externa ledamöter	5	5
Företagsledning		
Kvinnor	4	4
Män	7	7
	11	11

Antal styrelseledamöter och antal i företagsledning avser moderbolaget inklusive filialer vid årets utgång.

Löner och ersättningar till styrelse och ledande befattningshavare ¹⁾	2025				2024			
	Grundlön, förmåner och styrelsearvode	Rörlig ersättning	Pensionskostnad	Summa	Grundlön, förmåner och styrelsearvode	Rörlig ersättning	Pensionskostnad	Summa
Styrelseordförande								
Anders Lidfelt	-2 960			-2 960	-2 046			-2 046
Styrelseledamöter								
Mats Hellström	-600			-600	-550			-550
Anders Ingler ²⁾	-600			-600	-550			-550
Mats Kärsrud ²⁾	-199			-199	-500			-500
Anders Hedberg ²⁾					-550			-550
Anna Frick	-600			-600	-500			-500
Kenneth Nilsson	-367			-367				
Johanna Palm	-229			-229				
Verkställande direktör								
Lennart Ågren	-10 529			-10 529	-9 761			-9 761
Andra ledande befattningshavare (10 personer)	-21 247	-7 100	-3 767	-32 114	-20 652	-9 585	-3 873	-34 111
Summa	-37 331	-7 100	-3 767	-48 198	-35 109	-9 585	-3 873	-48 568

¹⁾ Till styrelse, verkställande direktör och andra ledande befattningshavare utgår inga avgångsvederlag eller pensionsutfästelser utöver premiebaserade avgifter. Uppsägningstid vid uppsägning av ledande befattningshavare i Sverige utgår enligt lagen om anställningsskydd (LAS). Lån till styrelseledamöter, verkställande direktörer eller motsvarande befattningshavare i koncernen uppgår till 300 TSEK (5 542). Rörliga ersättningar avser under året utbetalda ersättningar.

²⁾ Anders Hedberg avgick från sitt uppdrag i styrelsen i samband med årsstämman för räkenskapsåret 2023. Mats Kärsrud avgick från sitt uppdrag i styrelsen i samband med extra bolagsstämma i september 2024. Anders Ingler avgick från sitt uppdrag i styrelsen i samband med årsstämman för räkenskapsåret 2024.

NOT K11 Övriga administrationskostnader

	2025	2024
Hyror och övriga lokalkostnader	-46 991	-44 732
Köpta tjänster	-400 140	-369 757
Transportkostnader	-16 231	-16 776
Resor	-23 569	-19 732
Reklam, PR, marknadsföring	-180 211	-152 844
Tele-, porto- och upplysningskostnader	-159 383	-142 272
Inkassokostnader	-104 897	-102 452
IT-kostnader	-382 120	-331 250
Övriga administrationskostnader	-243 444	-243 809
Summa	-1 556 986	-1 423 624

NOT K12 Ersättningar till revisorer

	2025	2024
Ernst & Young		
Revisionsuppdraget	-7 040	
Revisionsverksamhet utöver revisionsuppdraget	-760	
Övriga tjänster	-7 809	
	-15 610	0
BDO		
Revisionsuppdraget	-2 856	-10 213
Revisionsverksamhet utöver revisionsuppdraget	-1 472	-960
Skatterådgivning		-100
Övriga tjänster	-149	-355
	-4 477	-11 628
Övriga revisionsbolag		
Revisionsuppdraget	-2 165	-2 285
Revisionsverksamhet utöver revisionsuppdraget	-72	-605
Skatterådgivning	-120	-83
Övriga tjänster	-29	-2
	-2 385	-2 974
Summa	-22 472	-14 602

NOT K13 Av- och nedskrivningar m.m.

Redovisningsprinciper

Nedskrivningar av icke finansiella tillgångar

Anläggningstillgångar nedskrivningsprövas när det finns indikation på nedskrivningsbehov. För tillgångar, vilka representerar kassagenererande enheter, görs nedskrivningar genom beräkning av ett nyttjandevärde, se även not K23.

	2025	2024
Av- och nedskrivningar immateriella tillgångar		
Nedskrivningar av koncernmässig goodwill	-50 576	-46 802
Avskrivningar av kundrelationer	-7 511	-4 345
Avskrivningar av licenser	-1 508	-1 038
Avskrivningar av balanserade utvecklingsutgifter m.m.	-12 031	-21 352
Nedskrivning av balanserade utvecklingsutgifter m.m.		-2 124
Summa	-71 627	-75 661
Av- och nedskrivningar materiella tillgångar		
Avskrivningar av byggnad	-299	-423
Avskrivningar av datorutrustning	-22 384	-18 915
Avskrivningar av övriga inventarier	-10 941	-13 392
Summa	-33 624	-32 731
Av- och nedskrivningar nyttjanderätter		
Avskrivningar av byggnad	-77 021	-67 783
Avskrivningar av fordon	-11 303	-10 165
Summa	-88 324	-77 948
Av- och nedskrivningar tillgångar som innehas för försäljning		
Nedskrivning av tillgångar som innehas för försäljning	-13 890	
Summa	-13 890	
Summa	-207 465	-186 340

NOT K14 Kreditförluster netto

Redovisningsprinciper

Nedskrivningskraven baseras på en modell för förväntade kreditförluster. Alla tillgångar som värderas till upplupet anskaffningsvärde, liksom åtaganden utanför balansräkningen, inklusive garantier och kreditåtaganden, omfattas av nedskrivningsprövningen.

De tillgångar som ska prövas, delas in i tre steg, utifrån utveckling av kreditrisk från utbetalningstidpunkt. Steg 1 omfattar tillgångar där det inte har skett en väsentlig ökning av kreditrisken, steg 2 omfattar tillgångar där det skett en väsentlig ökning av kreditrisken och steg 3 omfattar fallerade tillgångar.

Som indikator för väsentlig ökning av kreditrisk sedan utgivningstillfället används hur försenad motparten är med betalning, om det finns bevakning och utarbetad handlingsplan för exponeringen, om sannolikheten för fallissemang ökat signifikant sedan utgivningstillfället eller om det finns andra indikationer på förhöjd risk. Fallissemang definieras enligt IFRS 9 och kompletteras av Europeiska bankmyndighetens riktlinjer. Fallissemang anses ha inträffat och exponeringen placeras i steg 3 när motparten har obetalda belopp förfallna över 90 dagar, försatts i konkurs, utvandrat eller avlidit, eller om det bedöms osannolikt att motparten kommer utföra sina förpliktelser mot Banken. Om Banken vid en given tidpunkt bedömer att motparten överhuvudtaget inte kan göra betalningar längre, eller endast oväsentliga belopp, så skrivs fordran av. Detta sker generellt i samband med att fordran flyttas till efterbevakning och redovisas i resultaträkningen som en konstaterad kreditförlust.

För köpta eller kreditförsämrade fordringar, redovisas nedskrivningsvinster/-förluster när det uppstår förändringar i förväntade kassaflöden och avvikelser i faktiska kassaflöden jämfört med prognosticerade kassaflöden. Omvärderingar av prognosticerade kassaflöden görs generellt var sjätte månad och i enskilda fall vid behov. Prognosticerade kassaflöden beräknas med hjälp av en standardiserad modell som kan justeras utifrån marknadsläge och effekter av till exempel makroekonomiska faktorer eller regelverksförändringar. Nedskrivningsprövningen sker gruppvis per portfölj.

Metodiken för beräkning av förväntade kreditförluster sker genom en skattning för respektive exponering av parametrarna sannolikhet av fallissemang, förväntad förlust givet fallissemang samt förväntad exponering vid fallissemang. Resultatet nuvärdesberäknas sedan för att indikera värdet av den förväntade kreditförlusten. Även framåtblickande information så som makroekonomiska scenarion kan påverka den förväntade förlusten. För att estimeras påverkan av makroekonomiska faktorer räknas en så kallad makrovariabel fram. Makrovariabeln räknas fram i de olika länderna genom korrelationsanalys mellan makroekonomiska faktorer och faktiska förluster. Variabeln prognosticeras sedan med hjälp av marknadsprognoser och sannolikhetsviktade scenarier av dessa. Till sist används variabeln i en regressionsmodell som appliceras på aktuellt värde för variabeln samt prognostiserat värde för att bedöma om förväntade förluster bör justeras.

I steg 1 baseras reserveringarna för förväntade kreditförluster på sannolikheten för fallissemang under kommande 12 månader och i steg 2 på sannolikheten för fallissemang under hela den återstående löptiden. Exponeringar i steg 3 klassificeras som fallerade och dessa får således faktorn 1 avseende sannolikhet för fallissemang. Samma metod för beräkning av förväntade kreditförluster används för poster utanför balansräkningen, med tillägget att förväntad exponering vid fallissemang beräknas med hjälp av en kreditkonverteringsfaktor.

	2025	2024
Förändring reserveringar Steg 1	40 069	-27 216
Förändring reserveringar Steg 2	-167 188	-67 672
Förändring reserveringar Steg 3	-119 686	-42 358
Summa förändring reserveringar, utlåning till allmänheten	-246 805	-137 245
Förändring reserveringar Steg 1	-26 569	
Förändring reserveringar Steg 2	-749	
Förändring reserveringar Steg 3	-223	
Summa förändring reserveringar, utanför balansräkningen	-27 541	0
Bortskrivningar ¹⁾	-551 231	-714 077
Återvinningar	74 379	69 026
Kreditförluster, netto	-751 198	-782 295
Nedskrivningsvinster/-förluster, köpta eller utgivna kreditförsämrade fordringar	265 214	113 140
Summa	-485 984	-669 155
Varav utlåning till allmänheten	-458 433	-669 155

¹⁾ Varav 432 666 TSEK omfattas av efterlevnadsåtgärder i inkassoverksamheten.

Kreditförlusterna för året har totalt sett minskat jämfört med föregående år. Reserven för förväntade kreditförluster har minskat i steg 1 men ökat i steg 2 till följd av justerade kreditriskmodeller, vilket orsakat förflyttningar mellan stegen. Reserven i steg 2 har också påverkats negativt av nedskrivningen om 79 482 TSEK av lånet till de avkonsoliderade ryska dotterbolagen. Reserven i steg 3 har ökat till följd av kunders fallissemang, men bortskrivningarna har minskat jämfört med föregående år.

NOT K15 Skatt på årets resultat

Redovisningsprinciper

Periodens skattekostnad (intäkt) består av aktuell skatt och uppskjuten skatt. Skatter redovisas i resultaträkningen, övrigt totalresultat eller eget kapital beroende på var den underliggande transaktionen har redovisats.

Aktuell skatt

Aktuell skatt att betala på resultat vid avyttring av noterade aktier och andelar redovisas via övrigt totalresultat. Koncernens aktuella skatt beräknas enligt de skattesatser som är förskrivna eller aviserade på balansdagen.

Uppskjuten skatt

Uppskjuten skatt beräknas enligt de skattesatser som förväntas gälla för den period då tillgången återvinns eller skulden regleras.

Uppskjuten skatt beräknas på underskottsavdrag i koncernföretag i den utsträckning det är sannolikt att avdragen kan avräknas mot överskott vid framtida beskattning. Uppskjuten skatt beräknas också på temporära skillnader till exempel förändring av obeskattade reserver och fond för verkligt värde samt på förvärvade koncernmässiga övervärden.

I de estniska dotterbolagen betalas inkomstskatt först i samband med utdelning. Mot bakgrund av att bolagen under överskådlig framtid inte kommer att lämna utdelning har inte någon uppskjuten skattekostnad/-skuld redovisats.

	2025	2024
Justering aktuell skatt på tidigare års resultat	6 172	122
Aktuell skatt på årets resultat	-242 788	-157 020
Aktuell skattekostnad	-236 616	-156 898
Uppskjuten skattekostnad	-67 452	13 647
Summa total skattekostnad	-304 068	-143 251
Resultat före skatt	1 058 328	959 331
Skatt 20,6% (20,6) enligt gällande skattesats för moderbolaget	-218 016	-197 622
Effekt av andra skattesatser i andra länder	-8 862	11 316
Ej avdragsgilla nedskrivningar aktier i koncern-/intresseföretag	-24 004	-28 286
Ej avdragsgilla kostnader	-122 576	-66 887
Ej skattepliktiga intäkter	206 740	153 933
Utnyttjande av underskottsavdrag	-59 481	-30 106
Övrigt		632
Avstämningsdifferens till bokförd aktuell skatt	-16 589	
Aktuell skatt på tidigare års resultat	6 172	122
Aktuell skattekostnad	-236 616	-156 898
Temporära skillnader	-17 197	30 223
Utnyttjande av underskottsavdrag	-58 207	-30 106
IFRS16 effekt	1 229	5 550
Övrigt	6 723	7 980
Uppskjuten skattekostnad	-67 452	13 647
Summa skattekostnad	-304 068	-143 251
Redovisad effektiv skatt	28,7%	14,9%

NOT K16 Avkonsoliderade verksamheter

På grund av de sanktioner och restriktioner som successivt skärpts efter Rysslands invasion av Ukraina, anser Svea Banks styrelse att IFRS-regelverkets kriterier för att Banken ska anses ha ett bestämmande inflytande över de ryska företagen inte längre uppfylls. I december föregående år bedömde styrelsen i Svea Bank AB att Banken inte längre kan konsolidera de ryska företagen som ingår i Svea Bank-koncernen och dessa avkonsoliderades därför per den 31 december 2024. Bedömningen kvarstår.

Kvarvarande andelar av de tidigare innehaven i dotterbolag uppgår per den 31 december 2025 till 13 025 TSEK och innehaven redovisas som Aktier och andelar i balansräkningen. För jämförelseåret 2024 har Årets resultat för de avkonsoliderade verksamheterna i resultaträkningen redovisats i raden "Resultat från avkonsoliderade verksamheter" i och med klassificeringen som avvecklad verksamhet enligt IFRS 5. För påverkan per rad i resultaträkningen, se nedan uppställning:

(TSEK)	2025	2024
Ränteintäkter		356 504
Räntekostnader		-11
Räntenetto	0	356 493
Provisionsintäkter		95 667
Provisionskostnader		-85 452
Nettoreultat av finansiella transaktioner		-29 329
Övriga rörelseintäkter		29 543
Rörelsens intäkter	0	366 921
Personalkostnader		-86 276
Övriga administrationskostnader		-56 676
Avskrivningar m.m.		-1 847
Övriga rörelsekostnader		-15 440
Återföring av omräkningsdifferenser		-186 223
Rörelsens kostnader	0	-346 462
Resultat före kreditförluster		20 459
Nedskrivningsvinster/-förluster		183 444
Rörelseresultat	0	203 903
Skatt på periodens resultat		-97 409
Periodens resultat från avkonsoliderade verksamheter	0	106 494
Resultat från avkonsolidering		-629 833
Resultat från avkonsoliderade verksamheter	0	-523 339
Bortbokning av redovisade värden för tillgångar och skulder		-669 011
Verkligt värde av omklassificerat innehav		39 179
Resultat från avkonsolidering	0	-629 833
Kassaflöde avkonsoliderade verksamheter		
Kassaflöde från den löpande verksamheten		329 263
Kassaflöde från investeringsverksamheten		-2 443
Kassaflöde från finansieringsverksamheten		-21 195
Periodens kassaflöde	0	305 625

NOT K17 Utlåning till allmänheten

Redovisningsprinciper

Utlåning till allmänheten kategoriseras som finansiella tillgångar värderade till upplupet anskaffningsvärde. Posten inkluderar utlåning till hushåll och företag samt köpta eller utgivna kreditförsämrade fordringar. Det redovisade värdet för köpta eller utgivna kreditförsämrade fordringar är det ursprungliga beloppet justerat för amorteringar samt förändringar i förväntade framtida kassaflöden beräknade och diskonterade i enlighet med effektivräntemetoden utifrån den ursprungligt beräknade effektivräntan. Förändringar i förväntade kassaflöden och avvikelser i faktiska kassaflöden jämfört med prognosticerade kassaflöden redovisas i resultaträkningen som nedskrivningsvinster/-förluster.

Koncernen bevakar utlåningen på det sätt som beskrivs i not K42.

Nedskrivningsprövning sker i enlighet med IFRS 9 Finansiella instrument.

Leasegivare

Leasingavtal som ingås som leasegivare klassificeras i koncernredovisningen som finansiella och redovisas därmed som fordran på lease-tagaren under Utlåning till allmänheten till ett belopp som motsvarar nettoinvesteringen enligt leasingavtalet. Leasingbetalningen redovisas som återbetalning av fordran och som ränteintäkt. Intäkten fördelas så att en jämn förräntning erhålls på under varje period redovisad nettoinvestering.

	2025-12-31	2024-12-31
Per värderingskategori:		
Upplupet anskaffningsvärde	35 944 688	33 536 505
Verkligt värde via resultaträkningen	172 433	176 011
Summa	36 117 121	33 712 516

Utlåning till allmänheten 2025-12-31	Steg 1	Steg 2	Steg 3	Delsumma	Köpta eller utgivna kreditförsämrade fordringar	Summa
Hushåll	17 517 733	1 219 819	2 311 193	21 048 745	2 450 024	23 498 769
Företag	11 429 128	894 389	1 071 417	13 394 934	230 307	13 625 241
Lånefordringar	28 946 861	2 114 208	3 382 610	34 443 679	2 680 331	37 124 010
Hushåll	-151 864	-116 693	-884 236	-1 152 793		-1 152 793
Företag	-153 080	-216 276	-526 046	-895 402		-895 402
Nedskrivningsvinster/-förluster hushåll					952 493	952 493
Nedskrivningsvinster/-förluster företag					-83 620	-83 620
Reserv för förväntade kreditförluster	-304 944	-332 969	-1 410 282	-2 048 194	868 873	-1 179 321
Lånefordringar till upplupet anskaffningsvärde	28 641 917	1 781 239	1 972 328	32 395 485	3 549 204	35 944 688
Reserveringsgrad, hushåll	0,9%	9,6%	38,3%	5,5%		
Reserveringsgrad, företag	1,3%	24,2%	49,1%	6,7%		
Nedskrivningsvinster/-förluster hushåll					-38,9%	
Nedskrivningsvinster/-förluster företag					36,3%	
Reserveringsgrad, totalt	1,1%	15,7%	41,7%	5,9%	-32,4%	3,2%
<i>Ej utnyttjade åtaganden</i>	<i>11 175 408</i>	<i>5 737</i>	<i>1 280</i>	<i>11 182 425</i>		<i>11 182 425</i>
<i>Reserv ej utnyttjade åtaganden</i>	<i>-26 569</i>	<i>-749</i>	<i>-223</i>	<i>-27 541</i>		<i>-27 541</i>

Utlåning till allmänheten 2024-12-31	Steg 1	Steg 2	Steg 3	Delsumma	Köpta eller utgivna kreditförsämrade fordringar	Summa
Hushåll	15 790 066	606 562	2 228 099	18 624 728	2 296 525	20 921 253
Företag	11 442 929	1 378 142	811 548	13 632 619	191 268	13 823 887
Lånefordringar	27 232 996	1 984 704	3 039 647	32 257 347	2 487 793	34 745 140
Hushåll	-199 708	-66 539	-875 967	-1 142 214		-1 142 214
Företag	-155 748	-107 584	-452 899	-716 231		-716 231
Nedskrivningsvinster/-förluster hushåll					687 846	687 846
Nedskrivningsvinster/-förluster företag					-38 035	-38 035
Reserv för förväntade kreditförluster	-355 456	-174 124	-1 328 866	-1 858 446	649 811	-1 208 635
Lånefordringar till upplupet anskaffningsvärde	26 877 540	1 810 581	1 710 781	30 398 901	3 137 604	33 536 505
Reserveringsgrad, hushåll	1,3%	11,0%	39,3%	6,1%		
Reserveringsgrad, företag	1,4%	7,8%	55,8%	5,3%		
Nedskrivningsvinster/-förluster hushåll					-30,0%	
Nedskrivningsvinster/-förluster företag					19,9%	
Reserveringsgrad, totalt	1,3%	8,8%	43,7%	5,7%	-26,1%	3,5%

Förändring av reserv för förväntade kreditförluster	Steg 1	Steg 2	Steg 3	Delsumma	Köpta eller utgivna kreditförsämrade fordringar	Summa
<i>Total utlåning</i>						
Reserv för förväntade kreditförluster 2024-12-31	-355 456	-174 124	-1 328 866	-1 858 446	649 811	-1 208 635
Ökning av reserveringar nya eller förvärvade lånefordringar	-175 251			-175 251		-175 251
Minskning av reserveringar borttagna lånefordringar	191 433	32 627	230 835	454 894		454 894
Förändring av reserveringar till följd av förändringar av kreditrisk	23 888	-199 814	-514 442	-690 368		-690 368
Minskning av reserveringar bortskrivna lånefordringar			163 921	163 921		163 921
Nedskrivningsvinster/-förluster, köpta eller utgivna kreditförsämrade fordringar				0	265 214	265 214
Valutakursdifferens	10 443	8 343	38 271	57 056	-46 152	10 904
Reserv för förväntade kreditförluster 2025-12-31	-304 944	-332 969	-1 410 282	-2 048 194	868 873	-1 179 321

Förändring av reserv för förväntade kreditförluster	Steg 1	Steg 2	Steg 3	Delsumma	Köpta eller utgivna kreditförsämrade fordringar	Summa
<i>Varav utlåning till hushåll</i>						
Reserv för förväntade kreditförluster 2024-12-31	-199 708	-66 539	-875 967	-1 142 214	687 846	-454 368
Ökning av reserveringar nya eller förvärvade lånefordringar	-82 305			-82 305		-82 305
Minskning av reserveringar borttagna lånefordringar	105 928	26 654	166 438	299 021		299 021
Förändring av reserveringar till följd av förändringar av kreditrisk	20 860	-79 280	-317 216	-375 636		-375 636
Minskning av reserveringar bortskrivna lånefordringar			118 659	118 659		118 659
Nedskrivningsvinster/-förluster, köpta eller utgivna kreditförsämrade fordringar				0	311 006	311 006
Valutakursdifferens	3 361	2 473	23 850	29 684	-46 359	-16 675
Reserv för förväntade kreditförluster 2025-12-31	-151 864	-116 693	-884 236	-1 152 793	952 493	-200 299

Förändring av reserv för förväntade kreditförluster	Steg 1	Steg 2	Steg 3	Delsumma	Köpta eller utgivna kreditförsämrade fordringar	Summa
<i>Varav utlåning till företag</i>						
Reserv för förväntade kreditförluster 2024-12-31	-155 748	-107 584	-452 899	-716 231	-38 035	-754 267
Ökning av reserveringar nya eller förvärvade lånefordringar	-92 946			-92 946		-92 946
Minskning av reserveringar borttagna lånefordringar	85 505	5 972	64 396	155 873		155 873
Förändring av reserveringar till följd av förändringar av kreditrisk	3 028	-120 534	-197 226	-314 732		-314 732
Minskning av reserveringar bortskrivna lånefordringar			45 262	45 262		45 262
Nedskrivningsvinster/-förluster, köpta eller utgivna kreditförsämrade fordringar				0	-45 792	-45 792
Valutakursdifferens	7 082	5 870	14 421	27 372	207	27 579
Reserv för förväntade kreditförluster 2025-12-31	-153 080	-216 276	-526 046	-895 402	-83 620	-979 022

NOT K18 Obligationer och andra värdepapper

Redovisningsprinciper

Obligationer och andra räntebärande värdepapper

Obligationer och andra räntebärande värdepapper kategoriseras som finansiella tillgångar värderade till verkligt värde via

resultaträkningen. Posten omfattar räntebärande värdepapper med fasta eller fastställbara betalningar och fastställd löptid. Marknadskurser hämtas från externa samarbetsbanker.

	2025-12-31			2024-12-31		
	Ansk värde	Bokfört värde	Verkligt värde	Ansk värde	Bokfört värde	Verkligt värde
Emitterade av offentliga organ						
svenska kommuner	1 231 020	1 132 201	1 132 201	1 177 320	1 167 539	1 167 539
Summa	1 231 020	1 132 201	1 132 201	1 177 320	1 167 539	1 167 539
Emitterade av andra låntagare						
svenska icke-finansiella företag	12 500	104 368	104 368			
svenska finansiella företag	354 679	354 205	354 205	450 612	449 276	449 276
utländska emittenter	194 094	467 779	467 779	391 216	394 466	394 466
Summa	561 273	926 353	926 353	841 828	843 743	843 743
Summa	1 792 292	2 058 553	2 058 553	2 019 148	2 011 281	2 011 281
varav noterade värdepapper	1 792 292	2 058 553	2 058 553	2 019 148	2 011 281	2 011 281
Positiv skillnad, bokförda värden överstiger nominella värden		13 348			15 834	
Nominella värden		2 045 205			1 995 448	

NOT K19 Aktier och andelar

Redovisningsprinciper

Noterade aktier och andelar avser investeringar med syfte att uppnå långsiktig värdetillväxt. Andelarna klassificeras således ej som handelslager utan kategoriseras som finansiella tillgångar värderade till verkligt värde via totalresultatet i Omvärderingsreserv/Fond för verkligt värde under eget kapital. Noterade aktier redovisas initialt till verkligt värde inklusive direkt hänförliga transaktionskostnader. Efterföljande värdeförändringar redovisas över totalresultatet och utdelningar redovisas

över resultaträkningen. Vid försäljning förs ackumulerad värdeförändring inom eget kapital över till balanserat resultat. Börskurser för värdering hämtas från Nasdaq OMX.

Onoterade Aktier och andelar kategoriseras som tillgångar redovisade till verkligt värde via resultaträkningen. Innehav av onoterade aktier redovisas till verkligt värde utifrån värdering utförd av extern oberoende expertis. Metoder för värdering beskrivs i not K41.

	2025-12-31		2024-12-31	
	Bokfört värde	Verkligt värde	Bokfört värde	Verkligt värde
Noterade aktier och andelar				
Ingående bokfört värde	1 847 675		1 582 940	
Anskaffningsvärde	66 759		41 441	
Försäljningslikvid ¹⁾	-8 940		-36 765	
Valutakursdifferens	-3 274		1 754	
Orealiserad värdeförändring	290 740		291 091	
Realisationsresultat ²⁾	-109 825		-32 786	
Utgående bokfört värde	2 083 135	2 083 135	1 847 675	1 847 675
Onoterade aktier och andelar				
Ingående bokfört värde	2 868 307		2 301 783	
Anskaffningsvärde	242 915		271 904	
Försäljningslikvid ³⁾	-101 924		-6 400	
Valutakursdifferens	-111 021		46 752	
Omklassificering avkonsoliderade dotterföretag ⁴⁾			39 170	
Orealiserad värdeförändring	-190 427		255 387	
Realisationsresultat ⁵⁾	853		-40 289	
Utgående bokfört värde	2 708 703	2 708 703	2 868 307	2 868 307
Summa	4 791 838	4 791 838	4 715 982	4 715 982

¹⁾ Försäljningslikvid avser erhållet belopp för tvångsinlösta aktier samt försäljning av outnyttjade teckningsrätter.

²⁾ Realisationsresultat avser tvångsinlösta aktier samt avnoterade aktier. Marknadsvärdet för det största aktieinnehavet uppgick till 0 TSEK.

³⁾ Försäljningslikvid 2025 avser i huvudsak försäljning av aktier i Marshall Group AB -101 899 TSEK med anledning av att en ny ägare förvärvade hela bolaget.

⁴⁾ Omklassificering avser innehav i de tidigare ryska dotterbolag som from 31 december 2024 redovisas som Aktier och andelar.

⁵⁾ Realisationsresultat 2024 avsåg innehav i ett bolag som försattes i konkurs.

NOT K20 Andra andelar

	2025-12-31	2024-12-31
Ingående ack anskaffningsvärden	10 489	12 484
Försäljning		-1 995
Utgående ack anskaffningsvärden	10 489	10 489
Summa	10 489	10 489
Varav andel i bostadsrättsförening i Sälen	10 489	10 489

NOT K21 Aktier och andelar i intresseföretag

	2025-12-31	2024-12-31
Ingående ack anskaffningsvärden	6 000	6 000
Årets förvärv	7 590	
Utgående ack anskaffningsvärden	13 590	6 000
Ingående resultatandelar	-1 363	-1 432
Årets resultatandelar	426	69
Utgående ack resultatandelar	-937	-1 363
Ingående ack nedskrivningar	-4 021	-4 021
Utgående ack nedskrivningar	-4 021	-4 021
Summa	8 632	616

	Säte	Org nr	Antal aktier	Andel	Nominellt värde	Bokfört värde koncernen
Stidner	Troll-	559065-				
Complete AB	hättan	9537	5 000	33,89%	25 TSEK	502
Public Search Sverige		559545-				
Holding AB	Lidingö	2813	7 263	26,92%	270 TSEK	8 130
Summa						8 632

Innehaven är onoterade och intresseföretagen redovisas enligt kapitalandelsmetoden.

Under 2024 och 2025 har det inte funnits något intressebolag av väsentlig betydelse för koncernen.

	2025-12-31	2024-12-31
Koncernens andel av övriga enskilt oväsentliga intresseföretags resultat- och balansräkningar uppgår till:		
Rörelseintäkter	3 538	943
Årets resultat	426	69
Tillgångar	10 715	267
Skulder	2 821	-24

NOT K22 Derivatinstrument

Redovisningsprinciper

Derivatinstrument kategoriseras som finansiella tillgångar/skulder värderade till verkligt värde via resultaträkningen. Förändringarna i verkligt värde redovisas som Nettoresultat av finansiella transaktioner i resultaträkningen. I de fall det verkliga värdet för ett enskilt kontrakt är positivt redovisas det som en tillgång. I de fall det verkliga värdet för ett enskilt kontrakt är negativt redovisas derivatinstrumentet som en skuld.

Verkliga värden för derivatinstrument i form av valutaswappar/-terminer baseras på marknadsvärde från extern samarbetsbank. Säkringsredovisning tillämpas ej.

	2025-12-31	2024-12-31
Derivat för verkligtvärdesäkringar – säkringsredovisas ej		
Valutarelaterade kontrakt		
Terminer, nominellt värde	206 078	890 593
Swappar, nominellt värde	6 639 595	2 553 644
Summa	6 845 673	3 444 237

	2025-12-31	2024-12-31
Valutafördelning av marknadsvärden		
EUR	4 334 334	2 096 942
NOK	1 408 869	139 560
DKK	322 166	354 013
USD	566 187	256 887
PLN		468 392
CHF	132 940	105 163
GBP		6 863
Summa	6 764 497	3 427 819
Positivt värde på valutarelaterade kontrakt	81 176	16 417

NOT K23 Immateriella tillgångar

Redovisningsprinciper

Goodwill

För tillgångar, vilka representerar kassagenererande enheter, görs nedskrivningar genom beräkning av ett nyttjandevärde. Vid bestämmandet av återvinningsbart belopp fastställs nyttjandevärdet, beräknat som nuvärdet av förväntade kassaflöden från de kassagenererande enheter till vilka goodwill har allokaterats. Koncernens kassagenererande enheter utgörs av koncernens dotter- och intresseföretag.

För varje kassagenererande enhet är prognosperioden fem år. Prognoserna avseende framtida kassaflöden baseras på företagsledningens bästa uppskattningar av hur framtida marginaler, volymer, försäljning och kostnader kommer att utvecklas. För finansiella enheter beräknas kreditförluster utifrån det långsiktiga genomsnittet för olika affärsområden. Därutöver har det återinvesteringsbehov som krävs för de kassagenererande enheterna fortsatta tillväxt beaktats. Det resulterar i årliga kassaflöden som genereras av enheterna. Efter prognosperioden följer eviga kassaflöden baserat på en årlig tillväxt om 2%.

Avkastningskravet på eget kapital för de finansiella enheterna fastställs enligt CAPM. I modellen används den långfristiga riskfria räntan för respektive land till vilken det adderas en marknadsspecifik riskpremie multiplicerad med en verksamhetsanpassad beta. Därutöver adderas en bedömd företags- och landspecifik riskpremie. För icke-finansiella enheter används en WACC. Diskonteringsräntan som använts uppgick till 6,5-11,3% (9,2) för finansiella enheter och till 5,0-9,4% (7,9) för icke-finansiella enheter per år efter skatt, motsvarande 7,6-13,8%, respektive 5,8-11,2% (10,4-8,3) före skatt.

NOT K23 Immateriella tillgångar, forts.

Koncernens redovisade värde för goodwill fördelat per segment uppgår till i Sverige 75 000 TSEK (93 198), Finland 210 646 TSEK (128 909), Övriga 29 742 TSEK (31 176) och Östeuropa 0 TSEK (0).

Enheten Fuusor OY anses ha goodwill som är betydande i jämförelse med det totala redovisade värdet för goodwill.

Nedskrivningsprövningarna för året har medfört nedskrivningar av koncernens redovisade värde för goodwill om 50 576 TSEK (46 802). Nedskrivningarna utgörs av 18 197 TSEK i MoneyGo AB, 28 980 i Svea Payments OY samt 3 399 TSEK i Experii ApS. Återvinningsvärdet bedöms vara 75 329 TSEK för Svea Payments OY. Nedskrivningen i MoneyGo AB genomfördes då bolaget fusioneras in i Svea Bank AB efter årets utgång. Nedskrivningen i Svea Payments OY har orsakats av att framtidsprognosen för enheten har försvagats. Nedskrivningen för Experii ApS genomfördes i samband med att bolaget fusionerades in i Svea Inkasso A/S. För övriga enheter bedöms fallhöjden mellan återvinningsvärde och bokfört värde på goodwill vara stor.

Det beräknade nyttjandevärdet på goodwill är känsligt för variabler som har betydelse för förväntade kassaflöden, samt diskonteringsräntan. För Svea Payments OY var den genomsnittliga försäljningstillväxten 4,0%. Skulle försäljningstillväxten vara 2% lägre skulle det uppstå ett nedskrivningsbehov om ytterligare 16 213 TSEK. Skulle diskonteringsräntan öka från 11,3% till 13,3% skulle det uppstå ett nedskrivningsbehov om ytterligare 13 823 TSEK.

Övriga immateriella tillgångar

Immateriella anläggningstillgångar redovisas till anskaffningsvärde med avdrag för ackumulerade avskrivningar enligt plan. Avskrivning sker linjärt över tillgångarnas nyttjandeperiod.

Aktivering av utvecklingsutgifter sker under förutsättning att utgifterna uppfyller rekvisiten för internt utarbetade immateriella tillgångar. Det kräver att tillgången är identifierbar, att Banken har kontroll över tillgången samt att det framtida användandet av tillgången kommer att innebära ekonomiska fördelar. Det skall även vara tekniskt möjligt för Banken att använda tillgången, det ska finnas en avsikt att färdigställa den och det ska finnas tillräckliga resurser för att färdigställa tillgången. För en identifierad immateriell tillgång enligt ovan, aktiveras alla hänförliga utgifter som tagits för att skapa och färdigställa tillgången som till exempel personalkostnader och konsultkostnader.

Kundrelationer avskrivs enligt plan om 2-8 år.

Licenser avskrivs enligt plan om 2-5 år.

Balanserade utgifter för utvecklingsarbeten avskrivs enligt plan om 3-10 år.

Varumärken avskrivs ej.

	2025-12-31	2024-12-31
Goodwill		
Ingående ack anskaffningsvärden	478 203	494 682
Rörelseförvärv	117 722	23 866
Valutakursdifferens	-4 508	267
Försäljningar/utrangeringar		-40 613
Utgående ack anskaffningsvärden	591 417	478 203
Ingående ack nedskrivningar	-224 920	-218 773
Försäljningar/utrangeringar		40 886
Valutakursdifferens	-533	-231
Årets nedskrivningar	-50 576	-46 802
Utgående ack nedskrivningar	-276 029	-224 920
Utgående restvärde	315 388	253 283

	2025-12-31	2024-12-31
Kundrelationer		
Ingående ack anskaffningsvärden	134 216	146 979
Rörelseförvärv	40 237	
Aktiverade kostnader		4 574
Försäljningar/utrangeringar		-18 099
Valutakursdifferens	-2 822	762
Utgående ack anskaffningsvärden	171 631	134 216
Ingående ack avskrivningar	-116 528	-130 115
Försäljningar/utrangeringar		18 099
Valutakursdifferens	678	-168
Årets avskrivningar	-7 511	-4 345
Utgående ack avskrivningar	-123 361	-116 528
Utgående restvärde	48 270	17 688
Licenser		
Ingående ack anskaffningsvärden	7 184	8 707
Aktiverade kostnader	1 792	1 815
Omklassificeringar		-58
Valutakursdifferens	-710	198
Försäljningar/utrangeringar ¹⁾	-10	-3 479
Utgående ack anskaffningsvärden	8 255	7 184
Ingående ack avskrivningar	-3 555	-4 686
Försäljningar/utrangeringar	10	2 152
Valutakursdifferens	361	17
Årets avskrivningar ²⁾	-1 508	-1 038
Utgående ack avskrivningar	-4 692	-3 555
Utgående restvärde	3 563	3 628
Balanserade utvecklingsutgifter m.m.		
Ingående ack anskaffningsvärden	282 526	304 897
Rörelseförvärv	36 365	
Aktiverade kostnader	8 447	6 059
Valutakursdifferens	-5 360	3 304
Försäljningar/utrangeringar	-7 119	-31 733
Utgående ack anskaffningsvärden	314 859	282 526
Ingående ack avskrivningar	-208 007	-227 212
Rörelseförvärv	-6 122	
Försäljningar/utrangeringar	6 687	43 469
Valutakursdifferens	4 102	-2 912
Årets avskrivningar	-12 031	-21 352
Utgående ack avskrivningar	-215 372	-208 007
Ingående ack nedskrivningar	-47 749	-33 889
Försäljningar/utrangeringar		-11 737
Årets nedskrivningar		-2 124
Utgående ack nedskrivningar	-47 749	-47 749
Utgående restvärde	51 738	26 769
Varumärken		
Ingående ack anskaffningsvärden	0	
Rörelseförvärv	5 888	
Valutakursdifferens	-188	
Utgående ack anskaffningsvärden	5 700	0
Utgående restvärde	5 700	0
Summa	424 658	301 367

¹⁾ -869 TSEK för år 2024 avser avkonsoliderad verksamhet.

²⁾ 869 TSEK för år 2024 avser avkonsoliderad verksamhet.

NOT K24 Materiella tillgångar

Redovisningsprinciper

Materiella anläggningstillgångar redovisas till anskaffningsvärde med avdrag för ackumulerade avskrivningar enligt plan.

Avskrivning sker linjärt över tillgångarnas nyttjandeperiod med undantag för leasingobjekt.

Följande avskrivningstakter tillämpas för materiella anläggnings-tillgångar:

Byggnad avskrivs enligt plan om 50 år.

Datorutrustning avskrivs enligt plan om 3-5 år.

Övriga inventarier avskrivs enligt plan om 5-10 år.

	2025-12-31	2024-12-31
Byggnad		
Ingående ack anskaffningsvärden	14 120	18 399
Inköp ¹⁾	7 676	
Valutakursdifferens	-43	29
Försäljningar/utrangeringar		-4 307
Utgående ack anskaffningsvärden	21 754	14 120
Ingående ack avskrivningar	-1 168	-889
Försäljningar/utrangeringar		169
Valutakursdifferens	30	-25
Årets avskrivningar	-299	-423
Utgående ack avskrivningar	-1 438	-1 168
Mark		
Ingående ack anskaffningsvärden	38 533	56 830
Försäljningar/utrangeringar		-18 297
Utgående ack anskaffningsvärden	38 533	38 533
Utgående planenligt restvärde	58 850	51 486

¹⁾ Varav 7 676 TSEK avser förbättringsavgifter på annans fastighet.

Taxeringsvärden för byggnader uppgår till 10 274 TSEK (9 827).

Taxeringsvärden för mark uppgår till 6 236 TSEK (8 325).

Nedskrivningar redovisas när det bokförda värdet på fastigheten överstiger återvinningsvärdet.

NOT K25 Leasing

Redovisningsprinciper

IFRS 16 tillämpas i koncernen. Samtliga leasingkontrakt redovisas som en tillgång (nyttjanderätt) och som en skuld (leasingkulda) i balansräkningen från och med den dagen den leasade tillgången finns tillgänglig för användning av koncernen. Beräkningen av skuld för leasade tillgång baseras på nuvärdet av de återstående leasingavgifterna, diskonterade med den marginella låneräntan.

Ett avtal som löper mindre än tolv månader, sk korttidsleasingavtal, eller avtal som gäller leasing av lågt värde, är undantagna och medräknas inte vid bestämmande av skuld respektive nyttjanderättstillgång utan dessa kostnadsförs linjärt i resultaträkningen. Under året uppgår kostnaden för dessa avtal till 4 745 TSEK. Avtal av mindre värde inkluderar IT-utrustning och kontorsinventarier.

I resultaträkningen redovisas en kostnad för avskrivning av den leasade tillgången och en räntekostnad hänförlig till leasingkulden.

Leasingavtalen avser huvudsakligen kontorslokaler, men också tjänstebilar. Den förväntade leasingperioden för de flesta lokaler är 1-10 år och omfattar normalt möjlighet till förlängning. Bilkontrakten har vanligtvis en fast hyresperiod på mindre än 5 år. Normalt används inte restvärdesgarantier eller köpoptioner. Avtalsförändringar uppstår bland annat i samband med att leasingperioden justeras.

	2025-12-31	2024-12-31
Nyttjanderätter		
Byggnader		
Ingående ack anskaffningsvärden	557 916	564 187
Nya kontrakt	4 945	13 024
Avslutade kontrakt	-43 686	-87 696
Bedömningar och modifieringar	61 523	64 557
Valutakursdifferens	-13 377	3 843
Utgående ack anskaffningsvärden	567 322	557 916
Ingående ack avskrivningar	-210 006	-200 376
Avskrivningar ¹⁾	-77 021	-67 783
Avslutade kontrakt ²⁾	42 507	60 524
Valutakursdifferens	7 857	-2 372
Utgående ack avskrivningar	-236 663	-210 006
Utgående bokfört värde	330 659	347 909
Fordon		
Ingående ack anskaffningsvärden	39 370	32 693
Nya kontrakt	16 500	12 101
Avslutade kontrakt	-15 166	-10 597
Bedömningar och modifieringar	82	4 774
Valutakursdifferens	-729	399
Utgående ack anskaffningsvärden	40 056	39 370
Ingående ack avskrivningar	-19 904	-17 261
Avslutade kontrakt	13 433	7 689
Avskrivningar	-11 303	-10 165
Valutakursdifferens	358	-167
Utgående ack avskrivningar	-17 416	-19 904
Utgående bokfört värde	22 640	19 466
Summa	353 300	367 376

¹⁾ 2 157 TSEK för år 2024 avser avkonsoliderad verksamhet.

²⁾ -2 157 TSEK för år 2024 avser avkonsoliderad verksamhet.

¹⁾ -978 TSEK för år 2024 avser avkonsoliderad verksamhet.

²⁾ 978 TSEK för år 2024 avser avkonsoliderad verksamhet.

Leasingskulder	2025-12-31	2024-12-31
Byggnader		
Ingående leasingskuld	358 875	371 893
Nya kontrakt	4 892	13 024
Avslutade kontrakt	-1 255	-5 820
Bedömningar och modifieringar	61 523	47 913
Amortering	-80 840	-84 789
Räntekostnad	12 464	15 365
Valutakursdifferens	-5 638	1 289
Utgående leasingskuld	350 021	358 875
Fordon		
Ingående leasingskuld	17 928	15 431
Nya kontrakt	16 150	12 101
Avslutade kontrakt	-1 547	-621
Bedömningar och modifieringar	82	490
Amortering	-12 099	-10 721
Räntekostnad	887	1 014
Valutakursdifferens	-367	236
Utgående leasingskuld	21 033	17 928
Summa	371 053	376 803
Löptider Leasingskulder		
Inom ett år	95 775	87 279
Senare än ett år	275 278	289 524
Summa	371 053	376 803

2025-12-31	Byggnader	Fordon	Total
Totalt kassautflöde för leasingavtal	80 840	12 099	92 939
Summa	80 840	12 099	92 939
Antal leasingkontrakt	37	112	149

2024-12-31	Byggnader	Fordon	Total
Totalt kassautflöde för leasingavtal	84 789	10 721	95 510
Summa	84 789	10 721	95 510
Antal leasingkontrakt	31	115	146

Resultatpåverkan av IFRS16	2025-12-31	2024-12-31
Räntekostnader	-13 350	-15 580
Av- och nedskrivningar av materiella och immateriella tillgångar	-88 324	-77 948
Summa	-101 674	-93 528

NOT K26 Uppskjuten skattefordran/skatteskuld

Redovisningsprinciper

Uppskjutna skattefordringar redovisas i balansräkningen avseende underskottsavdrag och samtliga avdragsgilla temporära skillnader i den omfattning det är sannolikt att beloppen kan utnyttjas mot framtida skattepliktiga överskott. Det redovisade värdet på uppskjutna skattefordringar prövas vid varje bokslutstillfälle och reduceras till den del det inte längre är sannolikt att tillräckliga skattepliktiga överskott kommer att finnas tillgängliga för att kunna utnyttjas. Uppskjuten skatt beräknas enligt de skattesatser som förväntas gälla för den period då tillgången återvinns eller skulden regleras. Såväl uppskjutna som aktuella skattefordringar och skatteskulder kvittas då de hänför sig till inkomstskatt som debiteras av samma skatteverk.

	2025-12-31	2024-12-31
Utlåning till allmänheten ²⁾	1 471	2 641
Materiella tillgångar	1 991	1 676
Nyttjanderätter ¹⁾	5 382	4 229
Övriga tillgångar/skulder	16 327	11 089
Underskottsavdrag	9 842	66 196
Uppskjutna skattefordringar	35 013	85 831
Utlåning till allmänheten	-4 415	-2 735
Obligationer och andra värdepapper	-532	194
Aktier och andelar	-95 240	-35 348
Immateriella tillgångar	-12 857	-4 226
Derivatinstrument	-13 946	3 093
Uppskjutna skatteskulder	-126 991	-39 021
Netto	-91 978	46 810
Utlåning till allmänheten	568	-4 004
Obligationer och andra värdepapper	-726	-91
Materiella tillgångar	435	381
Immateriella tillgångar	1 843	1 409
Nyttjanderätter	1 229	5 550
Derivatinstrument	-17 039	34 318
Övriga tillgångar/skulder	4 445	6 190
Underskottsavdrag	-58 207	-30 106
Förändring redovisad över resultaträkningen³⁾	-67 452	13 647
Förändring uppskjuten skatt fond för verkligt värde	-59 892	-53 572
Valutakursdifferenser	-489	-6 610
Redovisat direkt mot eget kapital	-60 382	-60 182
Förvärvade uppskjutna skattefordringar		463
Förvärvade uppskjutna skatteskulder	-10 954	
Avgående uppskjutna skattefordringar ³⁾		-90 479
Summa förändring	-138 787	-136 551
Outnyttjade skattemässiga underskott ⁴⁾	46 866	322 279
Redovisade uppskjutna skattefordringar	9 842	66 196

¹⁾ Uppskjuten skatt på leasing netto redovisas i tabellen ovan. Se fördelningen nedan:

Uppskjuten skatt nyttjanderätter	73 118	80 760
Uppskjuten skatt leasingskuld	-67 736	-76 531
	5 382	4 229

²⁾ Uppskjuten skatt på Utlåning till allmänheten uppstår pga. temporära skillnader som uppstår vid värdering enligt IFRS 9, se vidare upplysning i not K17 Utlåning till allmänheten.

³⁾ Under 2024 avgick uppskjutna skattefordringar med -90 479 TSEK hänförligt till avkonsoliderad verksamhet.

⁴⁾ Utöver de 46 866 TSEK (322 279) som det bokats uppskjuten skatt på, finns ytterligare underskott om 70 135 TSEK (73 740) för vilka ingen uppskjuten skattefordran redovisats.

NOT K27 Övriga tillgångar

Redovisningsprinciper Kundfordringar

Kundfordringar kategoriseras som finansiella tillgångar värderade till upplupet anskaffningsvärde och utgör del av Övriga tillgångar.

	2025-12-31	2024-12-31
Kundfordringar	74 329	92 135
Aktuell skattefordran	89 330	133 758
Avräkning ej inbetalda medel	11 516	117 336
Fordran kortföretag	27 704	32 228
Utlägg till myndigheter	20 296	28 707
Mervärdesskatt	3 316	2 339
Tillgodohavande på skattekonto	99 441	112 103
Övriga fordringar	80 769	100 957
Summa	406 700	619 563

NOT K28 Förutbetalda kostnader och upplupna intäkter

	2025-12-31	2024-12-31
Provisionsintäkter	19 794	18 942
Hyses-/abonnemangskostnader	19 200	1 773
Övriga kostnader	55 638	54 250
Summa	94 632	74 965

NOT K29 Tillgångar som innehas för försäljning

Redovisningsprinciper

Anläggningstillgångar som innehas för försäljning redovisas när ett bolag är tillgängligt för försäljning och ett aktivt arbete för att sälja det pågår. I normalfallet förväntas försäljningen att verkställas inom ett år.

En anläggningstillgång som klassificerats som att den innehas för försäljning redovisas till det lägsta av verkligt värde och redovisat värde. Inga avskrivningar gällande dessa tillgångar redovisas i koncernen.

I november 2024 övertogs fastighetsbolaget Fjällbyggarna Duved AB som realisering av pant på en obetald fordran. Större delen av innehavet har sålts under året och resterande delar är under avveckling. Därmed redovisas posten även fortsatt som tillgångar som innehas för försäljning. Tillgången har i koncernen redovisats enligt nedan:

	2025-12-31	2024-12-31
Materiella tillgångar	7 909	56 106
Summa	7 909	56 106

NOT K30 Skulder till kreditinstitut

Redovisningsprinciper

Skulder till kreditinstitut kategoriseras som finansiella skulder värderade till upplupet anskaffningsvärde. Posten består av banklån och lån från andra kreditinstitut.

Skulder till kreditinstitut avser erhållna säkerheter till följd av förändringar i marknadsvärdet för valutasäkringar.

	2025-12-31	2024-12-31
Beviljade krediter	400 000	422 973
Ej utnyttjade krediter	-400 000	-422 973
Ställda säkerheter (derivatinstrument)	98 200	
Summa	98 200	0

NOT K31 Inlåning från allmänheten

Redovisningsprinciper

Inlåning från allmänheten kategoriseras som finansiella skulder värderade till upplupet anskaffningsvärde. Posten består av inlåning från såväl hushåll som företag.

	2025-12-31	2024-12-31
Inlåning från allmänheten, hushåll	35 436 619	33 761 315
Inlåning från allmänheten, företag	5 774 205	5 399 161
Summa	41 210 824	39 160 476

NOT K32 Derivatinstrument

Redovisningsprinciper

Se not K22 för redogörelse av redovisningsprinciper.

	2025-12-31	2024-12-31
Derivat för verkligtvärdesäkringar – säkringsredovisas ej		
Valutarelaterade kontrakt		
Terminer, nominellt värde	971 166	399 946
Swappar, nominellt värde	2 743 026	2 265 747
Summa	3 714 192	2 665 692
Valutafördelning av marknadsvärden		
EUR	1 235 958	1 484 885
NOK	646 323	113 274
DKK	197 852	
USD	672 963	609 704
GBP	86 660	63 451
RON	305 695	372 530
PLN	576 331	
CHF	5 885	53 281
Summa	3 727 668	2 697 124
Negativt värde på valutarelaterade kontrakt	13 476	31 432

NOT K33 Övriga skulder

Redovisningsprinciper

Leverantörsskulder

Leverantörsskulder kategoriseras som övriga finansiella skulder värderade till upplupet anskaffningsvärde. Posten utgör del av Övriga skulder.

	2025-12-31	2024-12-31
Leverantörsskulder	129 308	120 496
Skatteskuld	87 520	73 027
Avräkning ej utbetalda medel	40 509	78 982
Innehållna skatter på inkomster	223 766	278 576
Mervärdesskatt	27 703	24 870
Sanktionsavgift	170 000	
Övriga skulder	125 692	159 473
Summa	804 498	735 424

NOT K34 Upplupna kostnader och förutbetalda intäkter

	2025-12-31	2024-12-31
Ränteintäkter	237 151	151 431
Leasingintäkter	69 765	67 292
Provisionsintäkter	4 409	4 942
Provisionskostnader	14 945	15 490
Personalkostnader	203 062	188 059
Myndighetskostnader	19 921	31 766
Övriga administrationskostnader	115 201	100 544
Summa	664 453	559 524

NOT K35 Avsättningar

Redovisningsprinciper

Avsättningar redovisas när koncernen har en legal eller informell förpliktelse till följd av tidigare händelser, det är sannolikt att ett utflöde av resurser kommer att krävas för att reglera åtagandet och beloppet har beräknats på ett tillförlitligt sätt.

Under 2025 ändrades metoden för beräkning och värdering av förväntade kreditförluster på poster utanför balansräkningen. Förväntade kreditförluster på poster utanför balansräkningen redovisas som en avsättning i balansräkningen.

	2025-12-31	2024-12-31
Ingående avsättningar		45 000
Skuldförda avsättningar		-45 000
Avsättning ej utnyttjade åtaganden steg 1	26 569	
Avsättning ej utnyttjade åtaganden steg 2	749	
Avsättning ej utnyttjade åtaganden steg 3	223	
Utgående ack avsättningar	27 541	0

NOT K36 Efterställda skulder

Redovisningsprinciper

Efterställda skulder kategoriseras som övriga finansiella skulder och värderas till upplupet anskaffningsvärde. Posten avser emitterade efterställda Tier 2-obligationer.

	2025-12-31	2024-12-31
Obligationslån		
Ingående ack anskaffningsvärden	598 129	600 794
Emitterade Tier 2-obligationer	400 000	300 000
Inlösen Tier 2-obligationer	-300 000	-300 000
Betalda räntor	-54 161	-58 684
Betalda transaktionskostnader	-6 640	-5 000
Upplupna räntor	54 354	59 302
Periodiserade transaktionskostnader	1 976	1 717
Utgående ack anskaffningsvärden	693 658	598 129

Tier 2-Obligationer

Den 18 augusti 2025 påkallade moderbolaget förtida inlösen av det utestående tioåriga efterställda obligationslån om nominellt 300 000 TSEK som emitterades den 3 september 2020. Inlösenbeloppet plus upplupen, obetald ränta har återbetalats till investerare den 10 september 2025. Räntekostnaden för obligationslånet uppgick under året till 18 040 TSEK (29 951).

Den 10 september 2025 emitterade moderbolaget ett tioårigt efterställt obligationslån om nominellt 400 000 TSEK som förfaller den 10 december 2035. Det finansiella instrumentet har registrerats vid Nasdaq OMX Stockholm i september 2025. Obligationslånet är efterställt i förhållande till övriga skulder och kan medräknas i kapitalbasen som supplementärt kapital enligt gällande regelverk. Det kan inlösas tidigast den 10 september 2030 och löper med rörlig ränta som uppgår till STIBOR 3mån + 5,00% per år. Räntebetalningar sker den 10 september, 10 december, 10 mars och 10 juni. Moderbolaget kan välja att förtidslösa lånet vilket kräver Finansinspektionens godkännande. Förtidslösen kan också ske om kapitaltäckningsreglerna ändras och inte längre medger att obligationslånet får medräknas i kapitalbasen. Moderbolaget återbetalar nominellt belopp inklusive upplupen ränta för alla utestående obligationer under obligationslånet på förfallodagen. Räntekostnaden för obligationslånet uppgick under året till 1 579 TSEK (0). Övriga transaktionskostnader i samband med emissionen uppgick till 6 640 TSEK och periodiseras till och med den 10 september 2030.

Den 24 maj 2024 påkallade moderbolaget förtida inlösen av det utestående tioåriga efterställda obligationslån om nominellt 300 000 TSEK som emitterades den 20 juni 2019. Inlösenbeloppet plus upplupen, obetald ränta har återbetalats till investerare den 20 juni 2024. Räntekostnaden för obligationslånet uppgick under året till 0 TSEK (11 890).

Den 7 juni 2024 emitterade moderbolaget ett tioårigt efterställt obligationslån om nominellt 300 000 TSEK som förfaller den 7 september 2034. Det finansiella instrumentet har registrerats vid Nasdaq OMX Stockholm i juli 2024. Obligationslånet är efterställt i förhållande till övriga skulder och kan medräknas i kapitalbasen som supplementärt kapital enligt gällande regelverk. Det kan inlösas tidigast den 7 juni 2029 och löper med rörlig ränta som uppgår till STIBOR 3mån + 6,75% per år. Räntebetalningar sker den 7 juni, 7 september, 7 december och 7 mars. Moderbolaget kan välja att förtidslösa lånet vilket kräver Finansinspektionens godkännande. Förtidslösen kan också ske om kapitaltäckningsreglerna ändras och inte längre medger att obligationslånet får medräknas i kapitalbasen. Moderbolaget återbetalar nominellt belopp inklusive upplupen ränta för alla utestående obligationer under obligationslånet på förfallodagen. Räntekostnaden för obligationslånet uppgick under året till 20 767 TSEK (17 461). Övriga transaktionskostnader i samband med emissionen uppgick till 5 000 TSEK och periodiseras till och med den 7 juni 2029.

NOT K37 Ställda säkerheter

Redovisningsprinciper

Ställda säkerheter

Ställda säkerheter redovisas i samband med avtalstecknande. För ställda säkerheter redovisas bokfört värde på den tillgång som ställts som säkerhet.

Säkerställande av fordran

När ställda säkerheter inte bedöms vara tillräckliga och det finns en uppenbar risk för att annars lida förlust, kan lånefordran komma att skyddas genom att motpartens verksamhet förvärvas (LBF 7 kap). Förvärvad egendom ska avyttras när det är lämpligt med hänsyn till marknadsförhållandena, dock senast när det kan göras utan förlust.

NOT K37 Ställda säkerheter, forts.

	2025-12-31	2024-12-31
Panter och därmed jämförliga säkerheter ställda för egna skulder och för såsom avsättningar redovisade förpliktelser		
Utlåning till allmänheten		536 315
Summa	0	536 315
Övriga ställda panter och jämförliga säkerheter		
Utlåning till kreditinstitut	1 120	1 189
Övriga tillgångar	25 918	30 069
Summa	27 038	31 257
Summa	27 038	567 572

Panter och därmed jämförliga säkerheter ställda för egna skulder och för såsom avsättningar redovisade förpliktelser

Dotterbolaget Svea Finans Nederland BV har ställt dess utestående köpta fordringar om 0 TSEK (536 315) som säkerhet för av ABN Amro Bank beviljad kreditlimit om 0 TEUR (2 000). Kreditavtalet har upphört under 2025.

Övriga ställda panter och jämförliga säkerheter

Dotterbolagen Svea Finans Nederland BV och Svea Perintä OY har ställt likvida medel som säkerhet för ABN Amro Bank respektive Nordea utställda bankgarantier om 462 TSEK (490) respektive 658 TSEK (698) avseende hyra av kontorslokaler. Ovanstående ställda säkerheter gäller till dess att samarbetsavtal eller hyresavtal upphör.

Moderbolaget har hos Mastercard deponerat 2 817 TUSD (2 734) motsvarande 25 918 TSEK (30 069) som säkerhet för åtaganden kopplade till Bankens kortverksamhet. Den ställda säkerheten gäller till dess att samarbetsavtal upphör.

NOT K38 Eventualförpliktelser

Redovisningsprinciper

Ansvarsförbindelser

Garantiförbindelser redovisas till verkligt värde utanför balansräkningen som eventualförpliktelser. I den utsträckning garantiförbindelser bedöms behöva infrias, redovisas de som avsättning i balansräkningen respektive kreditförlust i resultaträkningen.

Åtaganden

Lånelöften redovisas utanför balansräkningen som eventualförpliktelser. Med lånelöfte avses i detta sammanhang en ensidig utfästelse från Banken att ge ut ett lån med på förhand bestämda villkor där låntagaren kan välja att uppta lånet eller inte. Normalt sett är utbetalningen villkorad av att låntagarens återbetalningsförmåga inte försämras väsentligt. Föreligger en sådan väsentlig försämring kan lånelöftet återkallas. Lånelöften riskvägs därför till 0% vid beräkning av kapitalkrav för Banken och den finansiella gruppen då dessa lånelöften kommer att bli föremål för ny kreditprövning vid en eventuell framtida utbetalning. Åtaganden kopplade till factoring, fakturaköp och liknande produkter riskvägs till 0%. Checkkrediter, kreditkort och liknande produkter riskvägs till 40%. Byggnadskreditiv riskvägs till 100%.

	2025-12-31	2024-12-31
Ansvarsförbindelser		
Garantiförbindelser, externt	27 464	19 566
Summa	27 464	19 566
Åtaganden		
Beviljade krediter	48 306 435	39 669 729
Utbetalade krediter ¹⁾	-37 124 010	-34 745 140
Summa	11 182 425	4 924 589
Summa	11 209 889	4 944 155

¹⁾ Avser utlåning till allmänheten före reservering för förväntade kreditförluster.

NOT K39 Rörelseförvärv

Redovisningsprinciper

Dotterföretag redovisas enligt förvärvsmetoden, vilket innebär att förvärvade identifierbara tillgångar, skulder och eventualförpliktelser värderas till verkligt värde vid förvärvstidpunkten.

Det överskott som utgörs av skillnaden mellan anskaffningsvärdet för de förvärvade andelarna och summan av verkligt värde på de förvärvade identifierbara nettotillgångarna redovisas som goodwill. Om anskaffningsvärdet understiger det verkliga värdet för det förvärvade dotterföretagets nettotillgångar redovisas mellanskillnaden (negativ goodwill) direkt i resultaträkningen som vinst vid förvärv till lågt pris i posten Övriga rörelseintäkter.

Under 2025

Den 1 januari 2025 förvärvades samtliga aktier i det danska inkassobolaget Experii ApS. Förvärvet är ej väsentligt. Någon förvärvsanalys i detalj presenteras därför inte nedan. Såväl köpeskillning som nettotillgångar uppgick till 3 814 TSEK, varav immateriella tillgångar i form av goodwill uppgick till 3 399 TSEK och förvärvad kassa uppgick till 519 TSEK. Bolaget har i juli 2025 fusionerats med dess moderbolag Svea Inkasso A/S.

Med tillträde den 8 juli 2025 förvärvade dotterbolaget Svea Inkasso AB 90% av aktierna i det finska bolaget Fuusor OY. Företaget är verksam inom business intelligence tjänster (BI) och erbjuder integrationslösningar gentemot olika affärssystem. Det samlade värdet av tillgångar och skulder var enligt förvärvsanalysen följande:

	Redovisat värde i Fuusor OY vid förvärv	Justeringar	Verkligt värde redovisat i koncernen
Fuusor OY, TSEK			
Utlåning till kreditinstitut ¹⁾	8 277		8 277
Immateriella tillgångar, varumärke		5 888	5 888
Immateriella tillgångar, kundrelationer		40 237	40 237
Immateriella tillgångar, IT plattform		14 483	14 483
Immateriella tillgångar, goodwill		114 369	114 369
Materiella tillgångar	4		4
Övriga tillgångar	890		890
Tillgångar	9 171	174 977	184 148
Uppskjuten skatteskuld, varumärke		-1 178	-1 178
Uppskjuten skatteskuld, kundrelationer		-8 047	-8 047
Uppskjuten skatteskuld, IT plattform		-2 897	-2 897
Övriga skulder	-2 957		-2 957
Upplupna kostnader och förutbetalda intäkter	-1 446		-1 446
Skulder	-4 403	-12 122	-16 525
Nettotillgångar	4 768	162 856	167 623
Innehav utan bestämmande inflytande (10 %)	477	16 286	16 762
Innehav med bestämmande inflytande (90%)	4 291	146 570	150 861
Förvärvskostnader ²⁾			2 259
Överförd ersättning inklusive förvärvskostnader			153 120
Förvärvad andel av utlåning till kreditinstitut			8 277
Påverkan på koncernens utlåning till kreditinstitut			-144 843

¹⁾ Kassainflöde vid förvärv 8 277 TSEK. Redovisas som förvärv av aktier i koncernföretag.

²⁾ Förvärvskostnaderna har belastat posten Övriga administrationskostnader och därmed rörelseresultatet i koncernen under år 2025.

Fuusor har för perioden juli-december 2025 påverkat koncernens rörelseintäkter med 13 459 TSEK och rörelseresultatet med -177 TSEK.

Om Fuusor hade ägts under hela år 2025 hade koncernens rörelseintäkter påverkats med 25 650 TSEK och rörelseresultatet med 5 687 TSEK.

Med tillträde den 20 oktober 2025 förvärvades samtliga aktier i det finansiella bolaget Handlarfinans Sverige AB. Företaget har en stark position på marknaden och lång erfarenhet av lagerfinansiering. Förvärvet är en del av Sveas strategi att växa inom fordonsfinansiering och att stärka relationen till svenska handlare genom enkla, effektiva och anpassade lösningar. Det samlade värdet av tillgångar och skulder var enligt förvärvsanalysen följande:

Handlarfinans Sverige AB, TSEK	Redovisat värde i Handlarfinans Sverige AB vid förvärv		Verkligt värde redovisat i koncernen
		Justeringar	
Utlåning till kreditinstitut ¹⁾	24 415		24 415
Utlåning till allmänheten ²⁾	283 288	-3 858	279 430
Immateriella tillgångar, IT plattform	15 760		15 760
Immateriella tillgångar, goodwill ³⁾		-15 970	-15 970
Övriga tillgångar	31 129		31 129
Tillgångar	354 592	-19 828	334 763
Uppskjuten skatteskuld, ECL justering IFRS9		795	795
Övriga skulder	-325 558		-325 558
Skulder	-325 558	795	-324 763
Nettotillgångar	29 034	-19 034	10 000
Förvärvskostnader ⁴⁾			809
Överförd ersättning inklusive förvärvskostnader			10 809
Förvärvad andel av utlåning till kreditinstitut			24 415
Påverkan på koncernens utlåning till kreditinstitut			13 606

- ¹⁾ Kassainflöde vid förvärv 24 415 TSEK. Redovisas som förvärv av aktier i koncernföretag.
²⁾ Bruttovärdet på förvärvade fordringar uppgår till 283 288 TSEK, avtalade kassaflöden som inte förväntas bli uppburna uppgår till 3 858 TSEK.
³⁾ Köpeskillingen understeg de justerade nettotillgångarna varför negativ goodwill på 15 970 TSEK uppstod. Posten har bokats som en intäkt i resultaträkningen.
⁴⁾ Förvärvskostnaderna har belastat posten Övriga administrationskostnader och därmed rörelseresultatet i koncernen under år 2025.

Handlarfinans har för perioden oktober-december 2025 påverkat koncernens rörelseintäkter med 20 613 TSEK och rörelseresultatet med 1 720 TSEK.

Om Handlarfinans hade ägts under hela år 2025 hade koncernens rörelseintäkter påverkats med 42 975 TSEK och rörelseresultatet med -13 453 TSEK.

Under 2024

Med tillträde den 1 juli 2024 förvärvade Svea Bank AB samtliga aktier i det danska bolaget Unilån ApS. Efter tillträdet genomfördes ett namnbyte till Svea Kredit ApS. Företaget är verksamt inom konsumentlånesektorn och erbjuder blancolån med tillstånd från Danska Finanstilsynet.

Det samlade värdet av tillgångar och skulder var enligt förvärvsanalysen följande:

Svea Kredit ApS, TSEK	Redovisat värde i Svea Kredit ApS vid förvärv	Justeringar	Verkligt värde redovisat i koncernen
Utlåning till allmänheten ¹⁾	59 608		59 608
Immateriella tillgångar, IT plattform	561		561
Immateriella tillgångar, goodwill		23 866	23 866
Övriga tillgångar	389		389
Uppskjuten skattefordran	458		458
Tillgångar	61 016	23 866	84 882
Skulder till kreditinstitut	-566		-566
Inlåning från allmänheten	-11 506		-11 506
Övriga skulder	-62 439		-62 439
Upplupna kostnader och förutbetalda intäkter	-5 029		-5 029
Skulder	-79 540	0	-79 540
Nettotillgångar	-18 524	23 866	5 342
Förvärvskostnader ²⁾			552
Överförd ersättning inklusive förvärvskostnader			5 894
Förvärvad andel av utlåning till kreditinstitut			
Påverkan på koncernens utlåning till kreditinstitut			-5 894

- ¹⁾ Bruttovärdet på förvärvade fordringar uppgår till 63 572 TSEK, avtalade kassaflöden som inte förväntas bli uppburna uppgår till 3 964 TSEK.
²⁾ Förvärvskostnaderna har belastat posten Övriga administrationskostnader och därmed rörelseresultatet i koncernen med 47 TSEK (505).

Svea Kredit ApS har för perioden juli-december 2024 påverkat koncernens rörelseintäkter med 6 105 TSEK och rörelseresultatet med -3 958 TSEK.

Om Svea Kredit ApS hade ägts under hela år 2024 hade koncernens rörelseintäkter påverkats med 8 623 TSEK och rörelseresultatet med -5 451 TSEK.

NOT K40 Finansiella instrument - klassificering av finansiella tillgångar och skulder

	Upplupet anskaffnings- värde	Obligatoriskt verkligt värde via resultat- räkning	Verkligt värde via övrigt totalresultat	Icke finansiella tillgångar/ skulder	Tillgångar/skul- der som innehas för försäljning	Summa redovisat värde	Verkligt värde
2025-12-31							
Kassa- och tillgodohavanden hos centralbanker	3 208 199					3 208 199	3 208 199
Utlåning till kreditinstitut	3 289 731					3 289 731	3 289 731
Utlåning till allmänheten	35 944 688	172 433				36 117 121	36 117 121
Obligationer och värdepapper		2 058 553				2 058 553	2 058 553
Aktier och andelar		2 708 703	2 083 135			4 791 838	4 791 838
Derivatinstrument		81 176				81 176	81 176
Övriga tillgångar, kundfordringar	70 672					70 672	70 672
Finansiella tillgångar	42 513 289	5 020 864	2 083 135	0	0	49 617 289	49 617 289
Icke finansiella tillgångar				1 425 637	7 909	1 433 545	1 433 545
Tillgångar	42 513 289	5 020 864	2 083 135	1 425 637	7 909	51 050 834	51 050 834
Skulder till kreditinstitut	98 200					98 200	98 200
Inlåning från allmänheten	41 210 824					41 210 824	41 210 824
Derivatinstrument		13 476				13 476	13 476
Leasingskulder	371 053					371 053	371 053
Övriga skulder, leverantörsskulder	129 308					129 308	129 308
Efterställda skulder	693 658					693 658	726 017
Finansiella skulder	42 503 044	13 476	0	0	0	42 516 520	42 548 878
Icke finansiella skulder				1 494 175		1 494 175	1 494 175
Skulder	42 503 044	13 476	0	1 494 175	0	44 010 695	44 043 053
Eget kapital				7 040 140		7 040 140	7 040 140
Summa skulder och eget kapital						51 050 834	51 083 193

	Upplupet anskaffnings- värde	Obligatoriskt verkligt värde via resultat- räkning	Verkligt värde via övrigt totalresultat	Icke finansiella tillgångar/ skulder	Tillgångar/skul- der som innehas för försäljning	Summa redovisat värde	Verkligt värde
2024-12-31							
Kassa- och tillgodohavanden hos centralbanker	2 531 380					2 531 380	2 531 380
Utlåning till kreditinstitut	3 388 022					3 388 022	3 388 022
Utlåning till allmänheten	33 536 505	176 011				33 712 516	33 712 516
Obligationer och värdepapper		2 011 281				2 011 281	2 011 281
Aktier och andelar		2 868 307	1 847 675			4 715 982	4 715 982
Derivatinstrument		16 417				16 417	16 417
Övriga tillgångar, kundfordringar	92 135					92 135	92 135
Finansiella tillgångar	39 548 043	5 072 017	1 847 675	0	0	46 467 735	46 467 735
Icke finansiella tillgångar				1 532 984	56 106	1 589 090	1 589 090
Tillgångar	39 548 043	5 072 017	1 847 675	1 532 984	56 106	48 056 825	48 056 825
Inlåning från allmänheten	39 160 476					39 160 476	39 160 476
Derivatinstrument		31 432				31 432	31 432
Leasingskulder	376 803					376 803	376 803
Övriga skulder, leverantörsskulder	120 496					120 496	120 496
Efterställda skulder	598 129					598 129	615 750
Finansiella skulder	40 255 903	31 432	0	0	0	40 287 334	40 304 956
Icke finansiella skulder				1 213 474		1 213 474	1 213 474
Skulder	40 255 903	31 432	0	1 213 474	0	41 500 808	41 518 429
Eget kapital				6 556 017		6 556 017	6 556 017
Summa skulder och eget kapital						48 056 825	48 074 446

NOT K41 Verkligt värde – värderingsnivåer

Redovisningsprinciper

I nedanstående tabeller lämnas upplysningar om hur verkligt värde bestämts för de finansiella instrument som värderas till verkligt värde i balansräkningen. De finansiella instrument som avses är utlåning till allmänheten (del av post, se vidare nedan), obligationer och andra värdepapper, aktier och andelar samt derivatinstrument. För ut- och inlåning med rörlig ränta, vilka redovisas till upplupet anskaffningsvärde, anses redovisat värde överensstämma med verkligt värde. Efterställda skulder redovisas till upplupet anskaffningsvärde, verkligt värde uppgår till 726 017 TSEK (615 750). Uppdelning av hur verkligt värde bestämts görs utifrån följande tre nivåer:

Nivå 1: Enligt priser noterade på en aktiv marknad för samma instrument, se vidare not 1.

Nivå 2: Enligt värderingstekniker/ -modeller direkt eller indirekt baserade på observerbara marknadsdata och som inte inkluderas i nivå 1. Verkligt värde för derivat baseras på marknadsvärde från samarbetsbank och verkligt värde för aktier och andelar baseras på senast tillgängliga kurs enligt Pareto Securities.

Nivå 3: Utifrån indata som inte är observerbara på marknaden. Avser onoterade aktier och andelar samt reverser och konvertibellån där de kontraktuella villkoren kan ge upphov till betalningsflöden som ej, i sin helhet, utgörs av ränta och amortering. Dessa reverser och konvertibellån redovisas i posten utlåning till allmänheten. Verkliga värden bedöms motsvara redovisade värden.

Överföringar mellan nivåerna sker på balansdagen. Under åren 2025 och 2024 har det inte förekommit några överföringar av finansiella instrument mellan värderingsnivå 1 och 2, men ett innehav av aktier och andelar som värderades i nivå 2 2024 omklassificerades till nivå 3 under 2025, se fotnot.

2025-12-31	Nivå 1	Nivå 2	Nivå 3	Summa
Utlåning till allmänheten			172 433	172 433
Obligationer och andra värdepapper	2 058 553			2 058 553
Aktier och andelar	2 086 330		2 705 508	4 791 838
Derivatinstrument		81 176		81 176
Finansiella tillgångar	4 144 883	81 176	2 877 940	7 104 000
Derivatinstrument		13 476		13 476
Finansiella skulder		13 476		13 476
2024-12-31	Nivå 1	Nivå 2	Nivå 3	Summa
Utlåning till allmänheten			176 011	176 011
Obligationer och andra värdepapper	2 011 281			2 011 281
Aktier och andelar	1 850 675	100 000	2 765 307	4 715 982
Derivatinstrument		16 417		16 417
Finansiella tillgångar	3 861 957	116 417	2 941 318	6 919 692
Derivatinstrument		31 432		31 432
Finansiella skulder		31 432		31 432

Nivå 3

Verkligt värde för onoterade aktier och andelar, med några få undantag, redovisas till verkligt värde utifrån värdering utförd kvartalsvis av extern oberoende expertis. Värderingen baseras i första hand på senast genomförda transaktion. Värdet på aktier och andelar som värderas genom senast genomförda transaktion var 851 501 TSEK (1 034 138).

I de fall där transaktionen är äldre än 12 månader görs en värdering baserad på värderingsmultiplar för jämförbara bolag (relativvärdering) eller en avkastningsvärdering ("DCF"). Värdet på aktier och andelar som värderas genom värderingsmultiplar uppgår till 1 347 449 TSEK (1 291 478) och genom DCF 63 831 TSEK (0). Därutöver värderas fondinnehav till 429 703 TSEK (400 520) baserat på NAV (Net Asset Value) och innehav i avkonsoliderad verksamhet under perioden till 13 025 TSEK (39 170) baserat på bokfört värde på aktier.

Bankens placeringar i onoterade aktier och andelar hänför sig till främst Sverige och fördelar sig på olika branscher, främst inom finans och fastighet, men även inom telecom och övriga tjänster. Banken betraktar innehaven som långfristiga investeringar och har inte för avsikt att avvyttra dessa.

Utlåning till allmänheten avser främst konvertibellån till motparter som Banken i övrigt har ett samarbete med eller äger aktier i. Konvertibellånen värderas till verkligt värde utifrån framtida förväntade och kontraktuella diskonterade kassaflöden samt avtalsmässiga konvertionsvillkor.

Känslighetsanalys

En värdeuppgång/nedgång om 10%-enheter för utlåning till allmänheten samt aktier och andelar värderade i nivå 3 skulle påverka resultatet med +/- 28 779 TSEK (29 413) givet redovisat värde per balansdagen.

Förändring nivå 3	Utlåning till allmänheten	Aktier och andelar	Summa
Utgående balans 2023-12-31	25 477	2 251 563	2 277 041
Anskaffningsvärde förvärv		271 904	271 904
Nyutlåning	159 309		159 309
Försäljningslikvid		-6 400	-6 400
Valutakursdifferens	-2 140	8 708	6 568
Omklassificering ¹⁾	-4 171	39 170	34 999
Omvärdering	1 035	240 652	241 687
Amortering	-3 500		-3 500
Realisationsresultat ²⁾		-40 289	-40 289
Utgående balans 2024-12-31	176 011	2 765 307	2 941 318
Anskaffningsvärde förvärv		242 915	242 915
Försäljningslikvid ³⁾		-101 924	-101 924
Valutakursdifferens	-9 112	-111 021	-120 133
Omklassificering ³⁾		100 000	100 000
Omvärdering	9 009	-190 622	-181 614
Amortering	-1 500		-1 500
Realisationsresultat ³⁾		853	853
Konstaterad förlust	-1 976		-1 976
Utgående balans 2025-12-31	172 433	2 705 508	2 877 940

¹⁾ Omklassificering avser innehav i de tidigare ryska dotterbolag som från 31 december 2024 redovisas som Aktier och andelar.

²⁾ Realisationsresultat avser aktieinnehav i ett bolag som försattes i konkurs.

³⁾ Omklassificering avser innehav i Marshall Group AB som tidigare värderades som ett nivå 2 innehav (noterade priser på inaktiv marknad). Efter omklassificeringen såldes aktierna till en ny ägare som förvärvade hela bolaget.

NOT K42 Finansiella risker

Kreditrisk

Kreditrisk definieras som risken för förlust på grund av att Bankens motpart ej fullgör sina avtalsförpliktelser och att eventuella säkerheter ej täcker Bankens fordran. Risken uppkommer huvudsakligen genom olika typer av utlåning till allmänheten (företag och privatpersoner) och genom ställande av garantier. Kreditgivningen grundas på motpartens finansiella ställning och betalningsförmåga och på att motparten på goda grunder kan förväntas fullgöra sina åtaganden.

Kreditpolicy och organisation

Bankens kreditpolicy beskriver bland annat förhållningssätt, organisation och ansvar samt den process som krävs för ett kreditbeslut och för övervakning av lämnade krediter. Koncernen är här indelad i kreditenheter där respektive ledning ansvarar för att kredithanteringen bedrivs enligt gällande kreditriskinstruktioner. Denna policy med tillhörande instruktioner baseras på bedömningen att kreditbeslut kräver lokal kompetens och därför bäst hanteras decentraliserat. Kreditenheternas verksamheter har i flera avseenden olika karaktär och skillnader i sina respektive legala miljöer. Därför kan kreditenhetens ledning besluta om specifika tillämpningsanvisningar under förutsättning att kraven tillgodoses. De lokala enheterna har stöd av en central koncernkreditfunktion.

Kreditprocess

Kreditprocessen initieras av att förslag till kreditbeslut ställs av affärs- eller kundansvarig inom en kreditenhet. Efter en kreditberedning sker en manuell eller automatisk kreditprövning, varefter kreditbeslut fattas och verkställande kan ske i överensstämmelse med kreditbeslutet. Kreditbedömningen omfattar bedömning av sannolikhet för fallissemang samt vid tillämpliga fall värdering av säkerheter. Säkerheter värderas till marknadsvärde vid tidpunkten för fallissemang efter avdrag för kostnader att realisera säkerheterna. Säkerhet kan tas i olika typer av objekt och tillgångar och värderas individuellt beroende på tillgångsslag. Löpande uppföljning av motpartsexponeringar utförs av respektive kreditenhet och vid större exponeringar även av styrelsen. Ansvaret för kreditrisk ligger hos den kundansvariga enheten, som kontinuerligt bedömer kundens förmåga att fullgöra sina skyldigheter och identifierar avvikelser från överenskomna villkor och svagheter i kundens finansiella ställning. Baserat på rapporter med förfallna betalningar och annan tillgänglig information ska den kundansvariga enheten också bedöma om fordran är osäker, något som skulle tyda på att kundens återbetalningsförmåga är hotad. Om det är osannolikt att kunden kommer att kunna återbetala hela skulden (kapitalbelopp, ränta och avgifter), och om situationen inte kan lösas på ett rimligt sätt, betraktas fordran som osäker. Om en kundexponering identifieras som svag, vidtas en särskild bevakning av den exponeringen och en handlingsplan utarbetas för att minimera den potentiella kreditförlusten.

Individuell och gruppvis prövning av nedskrivningsbehov

Banken granskar kontinuerligt kreditportföljens kvalitet för att identifiera potentiella nedskrivningsbehov. Svaga och osäkra exponeringar övervakas och granskas löpande avseende på nuvarande och framtida återbetalningsförmåga. Nedskrivningsbehovet enligt IFRS 9 baseras på en modell för förväntade kreditförluster. Alla tillgångar som värderas till upplupet anskaffningsvärde eller verkligt värde via övrigt totalresultat, liksom åtaganden utanför balansräkningen, inklusive garantier och kreditåtaganden, ska omfattas av nedskrivningsprövningen.

De tillgångar som ska nedskrivningsprövas delas in i tre steg utifrån utveckling av kreditrisk från utbetalningstidpunkt. Steg 1 omfattar tillgångar där det inte har skett en väsentlig ökning av kreditrisken, steg 2 omfattar tillgångar där det skett en väsentlig ökning av kreditrisken sedan utgivningstillfället och steg 3 omfattar fallerade tillgångar.

Som indikatorer för väsentlig ökning av kreditrisk sedan utgivningstillfället används hur mycket försenad motparten är med betalning, om det finns bevakning och utarbetad handlingsplan för exponeringen, om sannolikheten för fallissemang ökat signifikant sedan utgivningstillfället,

eller om det finns andra indikatorer på förhöjd risk. Vid bedömning av förhöjd risk beaktas bland annat Europeiska bankmyndighetens riktlinjer för tillämpningen av definitionen av fallissemang samt riktlinjer för kreditinstituts riskhanteringsmetoder och redovisning av förväntade kreditförluster.

Fallissemang definieras i enlighet med IFRS 9 och kompletteras av Europeiska bankmyndighetens riktlinjer. Fallissemang anses ha inträffat och exponeringen placeras i steg 3 när motparten har obetalda belopp förfallna över 90 dagar, försatts i konkurs, utvandrat eller avlidit, eller om det bedöms osannolikt att motparten kommer utföra sina förpliktelser mot Svea. Vid bedömning för hur sannolikt det är att motparten kan utföra sina förpliktelser utvärderas kvalitativa och kvantitativa faktorer såsom om motparten har andra förfallna fordringar, om motparten avviker från fastställd utarbetad handlingsplan, eller om motparten begär anstånd för framtida betalningar.

För köpta eller utgivna kreditförsämrade fordringar, så som förvärvade portföljer med förfallna fordringar, bokförs ränta och amorteringar baserat på förväntade kassaflöden. Utöver ränta och amorteringar bokas nedskrivningsvinster-/förluster utifrån portföljernas prestation jämfört med förväntat kassaflöde samt eventuella förändringar i framtida förväntade kassaflöden. Nedskrivningsprövningen sker gruppvis per portfölj.

För fordringar som inte är köpta eller utgivna kreditförsämrade fordringar, samt för åtaganden utanför balansräkningen, beräknas reservering av förväntade kreditförluster på individuell basis med motpartsspecifika och exponeringsspecifika variabler. Steg 1 innefattar reserveringar motsvarande förväntade kreditförluster baserat på risken för fallissemang kommande 12 månader. Steg 2 och 3 innefattar reserveringar motsvarande förväntade kreditförluster baserat på tillgångarnas återstående löptid. Beräkning av förväntade kreditförluster sker genom en skattning av sannolikheten för fallissemang och förväntad exponering samt förväntad förlust vid fallissemang. För varje framtida månad multipliceras parametrarna med utestående skuld och nuvärdesberäknas med hjälp av effektivräntan för att uppskatta kreditförlusternas värde. Parametrarna estimeras separat per exponering. Framtidsblickande information så som makroekonomiska scenarion kan komma att påverka förväntade kreditförluster.

Utlåning och kreditrisk

Finansiella tillgångar som kan medföra ökad kreditrisk utgörs av utlåning till kreditinstitut, utlåning till allmänheten, obligationsinnehav, kundfordringar och derivatkontrakt.

Väsentlig kreditrisk bedöms normalt inte föreligga då utlåningen är fördelad mellan olika motparter, branscher och geografiska områden.

Koncernens utlåning till kreditinstitut består huvudsakligen av banktillgodohavanden hos etablerade banker och kreditinstitut där risken för förluster bedöms som ytterst liten.

Koncernens utlåning till privatpersoner utgörs huvudsakligen av krediter utan säkerhet. Krediterna är hänförliga till ett stort antal betalningsskyldiga med relativt låg snittkredit. Risken för förluster hanteras genom att kreditbeslut föregås av kreditbedömning av varje enskild kund. Delar av krediterna utan säkerhet har medlåntagare.

Som en del av verksamheten köper koncernen kreditförsämrade fordringsportföljer och arbetar med att inkassera dessa. Alla rättigheter och risker i fordringarna övertas därmed. Fordringarna förvärvas till priser som avsevärt understiger fordringarnas nominella värde. För att minimera riskerna inom denna verksamhet iakttar koncernen försiktighet vid beslut om förvärv. Inriktningen ligger främst på mindre fordringsportföljer med relativt låga snittbelopp, vilket bidrar till riskspridning. Förvärv har skett i Norden respektive Östeuropa. Koncernens utlåning till företag görs huvudsakligen mot säkerhet i form av fakturafordringar, likvidflöden, pantbrev i fastigheter, företagsinteckningar och leasingobjekt samt borgen, vilka per balansdagen efter individuell bedömning i allt väsentligt täcker utlånat belopp.

Vid factoring och fakturaköp kan viss del av utbetald kredit eller köpeskilling innehållas som säkerhet i form av spärrkonton. Tillsammans med innestående redovisningsmedel från överlåtna fordringar respektive säljarens pantsatta men ej överlåtna fordringar kan dessa medel kvittas mot fordringar på kredittagaren eller säljaren vid en slutavräkning. Denna inlåning från företag kan då komma att kvittas mot utlåning till företag i koncernen med maximalt 1 804 746 TSEK (1 942 812) och i moderbolaget med 1 753 723 TSEK (1 884 623).

Koncernens kundfordringar är hänförliga till kunder och betalnings-skyldiga som verkar inom olika branscher, och är inte koncentrerade till någon särskild geografisk region. Risken för förluster bedöms som liten.

Kreditrisken från moderbolagets avtal om valutawappar/-termin är beroende av motparten som är en större bank, varför risken för förluster är ytterst liten.

I tabellerna nedan framgår den maximala kreditriskexponeringen för finansiella instrument med hänsyn tagen till vilka säkerheter som finns för lånefordringar samt upplysning om kreditkvaliteten i lånefordringarna.

Kreditriskexponering brutto och netto samt säkerhetsfördelning för lånefordringar

2025-12-31	Total kreditrisk- exponering (före nedskrivning)	Ned- skrivning/ avsättning	Redovisat värde	Pant i fastigheter och bostadsrätter	Faktura- fordringar	Aktie- pant	Övriga säkerheter	Värde av säkerheter avseende poster i BR	Total kreditrisk- exponering efter avdrag för säkerheter
Kassa- och tillgodo- havanden hos centralbanker	3 208 199		3 208 199						3 208 199
Utlåning till kreditinstitut	3 289 731		3 289 731						3 289 731
Summa	6 497 930		6 497 930						6 497 930
Utlåning till företag	13 797 674	-979 022	12 818 651	247 900	2 627 359	107 323	2 742 773	5 725 355	7 093 296
Utlåning till privat- personer	23 498 769	-200 299	23 298 469	3 476 416			111 292	3 587 708	19 710 761
Summa utlåning till allmänheten	37 296 442	-1 179 321	36 117 121	3 724 316	2 627 359	107 323	2 854 065	9 313 063	26 804 058
Obligationer och andra värdepapper									
Statspapper och liknande:									
AAA	416 700		416 700						416 700
AA+	1 182 549		1 182 549						1 182 549
Andra emittenter:									
AAA	445 280		445 280						445 280
Utan rating	14 024		14 024						14 024
Summa obligationer och andra värdepapper	2 058 553		2 058 553						2 058 553
Derivatinstrument	81 176		81 176						81 176
Utställda finansiella garantier	34 566		34 566				7 102	7 102	27 464
Summa	115 742		115 742				7 102	7 102	108 640
Summa kreditriskexpo- nering och säkerheter	45 968 667	-1 179 321	44 789 345	3 724 316	2 627 359	107 323	2 861 167	9 320 165	35 469 180

2024-12-31	Total kreditrisk-exponering (före nedskrivning)	Nedskrivning/avsättning	Redovisat värde	Pant i fastigheter och bostadsrätter	Faktura-fordringar	Aktie-pant	Övriga säkerheter	Värde av säkerheter avseende poster i BR	Total kreditrisk-exponering efter avdrag för säkerheter
Kassa- och tillgodohavanden hos centralbanker	2 531 380		2 531 380						2 531 380
Utlåning till kreditinstitut	3 388 022		3 388 022						3 388 022
Summa	5 919 403		5 919 403						5 919 403
Utlåning till företag	13 999 898	-754 267	13 245 631	573 667	3 023 272	656 521	2 457 638	6 711 098	6 534 533
Utlåning till privatpersoner	20 921 253	-454 368	20 466 885	2 997 845			129 411	3 127 256	17 339 629
Summa utlåning till allmänheten	34 921 151	-1 208 635	33 712 516	3 571 512	3 023 272	656 521	2 587 049	9 838 354	23 874 162
Obligationer och andra värdepapper									
Statspapper och liknande:									
AAA	227 960		227 960						227 960
AA+	1 213 027		1 213 027						1 213 027
Andra emittenter:									
AAA	570 294		570 294						570 294
Summa obligationer och andra värdepapper	2 011 281		2 011 281						2 011 281
Derivatinstrument	16 417		16 417						16 417
Utställda finansiella garantier	26 037		26 037				6 472	6 472	19 565
Summa	42 454		42 454				6 472	6 472	35 982
Summa kreditriskexponering och säkerheter	42 894 289	-1 208 635	41 685 654	3 571 512	3 023 272	656 521	2 593 521	9 844 826	31 840 828

Delar av blancokrediterna har medlåntagare och kan även omfattas av en frivillig betalningsförsäkring, som ger skydd mot betalningsoförmåga.

I tabellerna ovan har ratinginstituten Moody's och S&P använts för att bestämma rating på Obligationer och andra värdepapper.

Ovanstående säkerheter kan tas i anspråk vid varje tidpunkt som det är osannolikt att kredittagaren kommer att kunna återbetala hela sin skuld (kapital, räntor och avgifter) via framtida kassaflöden.

Kreditkvalitet lånefordringar exklusive köpta eller utgivna kreditförsämrade fordringar	2025-12-31	2024-12-31
Privatpersoner:		
Reserveringsgrad lånefordringar	5,5%	6,1%
Kreditförlustnivå	2,0%	2,7%
Företag:		
Reserveringsgrad lånefordringar	6,7%	5,2%
Kreditförlustnivå	3,0%	2,8%

Kreditvärdighetsjusteringsrisk (CVA-risk)

Bankens fordringar i utländska valutor har säkrats genom valutaswappar/-terminer. Avtalen har tecknats med en större bank och för att beräkna motpartsrisken använder Banken en modell för CVA-beräkning (Credit Valuation Adjustment).

Vid Bankens eventuella fallissemang kan avtalen nettas, vilket innebär att avtal med redovisade negativa värden fullt ut kan kvittas mot avtal med redovisade positiva värden, då det är samma motpart.

Koncentrationsrisk

Koncentrationsrisk avser risken som uppstår när en betydande del av tillgångsmassan är koncentrerad till en enskild eller ett fåtal motparter, sektorer, eller geografiska områden, vilket kan leda till förhöjd sårbarhet vid negativa marknadsförändringar. Koncentrationsrisker beräknas i enlighet med schablonmetoden i Finansinspektionens metodpromemoria Pelare 2-metod för bedömning av kapitalpåslag för kreditrelaterad koncentrationsrisk.

För att reducera dessa risker sprids exponeringarna på många olika motparter, branscher och regioner. Namnkoncentrationer följs särskilt upp inom ramen för regelverk för stora exponeringar vilka övervakas, kontrolleras och rapporteras regelbundet till styrelse och vd.

Nedan visas branschkoncentration samt geografisk koncentration för utlåning till allmänheten.

Marknadsrisker

Marknadsrisk definieras som risken för förlust till följd av förändringar av räntor, valutakurser och aktiekurser. Se vidare nedan.

Ränterisker

Utlåning och upplåning sker till stor del till rörlig ränta som snabbt kan justeras. För att begränsa ränterisken för den del av utlåningen som sker till fast ränta började Banken erbjuda fasträntesparkonton i slutet av 2019.

Upplysning om räntebindningstider för finansiella tillgångar och skulder framgår av nedan tabeller och känslighetsanalyser. I tabellerna nedan har även köpta eller utgivna kreditförsämrade fordringar klassificerats som utlåning med fast ränta. Detta eftersom kassaflöden för denna utlåning inte går att påverka vid förändringar av marknadsräntan.

Kreditspreadrisker

Kreditspreadrisken beräknas i enlighet med schablonmetoden i Finansinspektionens metodpromemoria Pelare 2-metod för bedömning av särskilt kapitalbaskrav för marknadsrisker utanför handelslagret.

De tillgångar som är utsatta för kreditspreadrisk avser obligationsinnehav och stressas olika beroende på emittenttyp och rating.

Basisrisk

Basisrisk beräknas i enlighet med schablonmetoden i Finansinspektionens metodpromemoria Pelare 2-metod för bedömning av särskilt kapitalbaskrav för marknadsrisker utanför handelslagret.

Basisrisken utgörs av skulder och tillgångar som prissätts utifrån olika ränteindex, huvudsakligen STIBOR 3mån och EURIBOR 3mån.

Branschkoncentration	2025-12-31	2024-12-31	Geografisk koncentration	2025-12-31	2024-12-31
Bostadskrediter	2 337 292	1 924 742	Sverige	18 185 850	17 201 802
Övriga krediter hushåll	20 961 177	18 542 143	Norge	5 711 931	4 583 410
Fastighetsverksamhet	3 132 106	573 667	Finland	6 679 746	7 298 456
Handel	1 163 465	935 040	Danmark	475 363	349 524
Hotell och restaurang	964 670	699 239	Nederländerna	949 602	823 019
Byggverksamhet	984 207	1 013 700	Spanien	159 064	268 157
Tillverkning	791 506	616 531	Italien	457 876	224 226
Transport	450 236	410 821	Polen	562 877	442 856
Skogs- och jordbruk	67 955	88 832	Kroatien	701 559	593 691
Övrig serviceverksamhet	2 398 252	5 225 361	Rumänien	323 307	357 107
Övrig företagsutlåning	2 866 256	3 682 440	Ryssland	270 882	381 049
Summa	36 117 121	33 712 516	USA	951 965	680 680
			Övriga länder	687 099	508 541
			Summa	36 117 121	33 712 516

Ränteexponering - räntebindingstider

2025-12-31	Högst 1 mån	1 mån–3 mån	3 mån–1 år	1 år–5 år	Mer än 5 år	Utan ränta	Summa
Kassa- och tillgodohavanden hos centralbanker	3 208 199						3 208 199
Utlåning till kreditinstitut	3 289 731						3 289 731
Utlåning till allmänheten	23 494 218	5 134 416	3 858 260	3 020 901	609 326		36 117 121
Obligationer och andra värdepapper	353 902	1 454 224	250 426				2 058 553
Övriga tillgångar						6 377 231	6 377 231
Summa tillgångar	30 346 050	6 588 641	4 108 686	3 020 901	609 326	6 377 231	51 050 834
Skulder till kreditinstitut	98 200						98 200
Inlåning från allmänheten	24 723 782	6 476 381	8 082 046	286 161		1 642 455	41 210 824
Övriga skulder						1 881 021	1 881 021
Uppskjuten skatteskuld						126 991	126 991
Efterställda skulder		693 658					693 658
Eget kapital	300 000	300 000				6 440 140	7 040 140
Summa skulder och eget kapital	25 121 982	7 470 039	8 082 046	286 161	0	10 090 607	51 050 834
Ränteexponering netto	5 224 068	-881 398	-3 973 360	2 734 741	609 326		
Kumulativ ränteexponering	5 224 068	4 342 670	369 309	3 104 050	3 713 376		

Ränteexponering - räntebindingstider

2024-12-31	Högst 1 mån	1 mån–3 mån	3 mån–1 år	1 år–5 år	Mer än 5 år	Utan ränta	Summa
Kassa- och tillgodohavanden hos centralbanker	2 531 380						2 531 380
Utlåning till kreditinstitut	3 388 022						3 388 022
Utlåning till allmänheten	23 274 799	4 210 784	2 902 708	2 363 201	961 024		33 712 516
Obligationer och andra värdepapper	273 451	1 601 337	136 494				2 011 281
Övriga tillgångar						6 413 624	6 413 624
Summa tillgångar	29 467 652	5 812 121	3 039 202	2 363 201	961 024	6 413 624	48 056 825
Skulder till kreditinstitut							
Inlåning från allmänheten	25 798 991	5 226 411	5 630 901	629 788		1 874 384	39 160 476
Övriga skulder						1 703 182	1 703 182
Uppskjuten skatteskuld						39 021	39 021
Efterställda skulder		598 129					598 129
Eget kapital	300 000	300 000				5 956 017	6 556 017
Summa skulder och eget kapital	26 098 991	6 124 540	5 630 901	629 788	0	9 572 604	48 056 825
Ränteexponering netto	3 368 661	-312 419	-2 591 700	1 733 413	961 024		
Kumulativ ränteexponering	3 368 661	3 056 242	464 543	2 197 956	3 158 980		

Känslighetsanalys

Genomslaget på räntenettet under kommande tolv månadersperiod vid en ränteuppgång/-nedgång på 1% -enhet uppgår i koncernen till +/- 37 134 TSEK (31 590) givet samtliga räntebärande tillgångar och skulder som finns per balansdagen.

Valutakursrisker

Valutakursrisk är risken för att valutakursförändringar negativt påverkar koncernens resultaträkning, balansräkning och/eller kassaflöden. Valutakursrisk kan delas in i transaktionsexponering och omräkningsexponering. Transaktionsexponering utgör nettot av operativa och finansiella in- och utflöden i valutor. Omräkningsexponering utgörs i huvudsak av utländska dotterföretags eget kapital i utländsk valuta.

Transaktionsexponering

Eftersom verksamheten är lokal har varje dotterbolag merparten av sina intäkter och kostnader i den lokala valutan, varför valutafluktuationer endast har en begränsad effekt på Bankens rörelseresultat i lokal valuta. De utländska verksamheterna har sällan fordringar eller skulder i främmande valuta, med undantag för eventuella koncerninterna lån, vilket begränsar transaktionsexponeringen. Moderbolaget har

fordringar i utländsk valuta och för att minimera riskerna har större valutaexponeringar i främst NOK, EUR, DKK och USD säkrats med valuta-swappar och terminer.

Omräkningsexponering

Banken bedriver verksamhet i ett flertal länder. Växelkursförändringar påverkar värdet av nettotillgångar i utländsk valuta. När balansräkningen för utländska dotterbolag omräknas till svenska kronor uppstår en balans-exponering som en följd av att dessa balansräkningar är uttryckta i andra valutor. Dotterbolagens resultat och finansiella ställning rapporteras i respektive lands redovisningsvaluta och omräknas därefter till svenska kronor för att inkluderas i koncernredovisningen. Följaktligen kommer fluktuationer i växelkursen mellan lokal valuta och den svenska kronan att påverka koncernens resultat- och balansräkning. Effekten av denna exponering minimeras genom det låga behovet av eget kapital samt av finansiering i lokal valuta, se Eget kapital-rapporten. Kurssäkring av utländska nettoinvesteringar sker inte. Upplysning om tillgångar och skulder fördelade på underliggande valuta samt tillämpade valutakurser framgår av nedan tabeller och känslighetsanalyser.

Följande kurser i väsentliga valutor har använts vid omräkning av transaktioner i utländsk valuta.

Kod	Land	Lokal valuta	Genomsnittskurs		Balansdagens kurs	
			2025	2024	2025-12-31	2024-12-31
NOK	Norge	norska kronor	0,9450	0,9835	0,9148	0,9697
EUR	Euroland	euro	11,0682	11,4358	10,8180	11,4865
USD	USA	amerikanska dollar	9,8544	10,5561	9,2013	10,9982
DKK	Danmark	danska kronor	1,4831	1,5334	1,4484	1,5398
RUB	Ryssland	ryska rubel	0,1178	0,1136	0,1168	0,0974
PLN	Polen	polska zloty	2,6114	2,6569	2,5597	2,6929
RON	Rumänien	rumänska lei	2,196	2,3001	2,1225	2,3082

Tillgångar och skulder i TSEK fördelade på underliggande valuta

2025-12-31	SEK	NOK	EUR	DKK	USD	Övriga	Summa
Kassa- och tillgodohavanden hos centralbanker	3 208 199						3 208 199
Utlåning till kreditinstitut	800 439	1 400 640	862 431	69 948	25 708	130 564	3 289 731
Utlåning till allmänheten	18 136 891	5 516 270	10 045 991	481 363	961 973	974 633	36 117 121
Obligationer och andra värdepapper	1 681 848	129 038	247 666				2 058 553
Övriga tillgångar	4 423 133	76 163	1 561 039	62 389	127 585	126 924	6 377 231
Summa tillgångar	28 250 510	7 122 111	12 717 127	613 700	1 115 266	1 232 121	51 050 834
Skulder till kreditinstitut	98 200						98 200
Inlåning från allmänheten	25 516 062	5 948 070	9 694 069	43 410	1 663	7 550	41 210 824
Uppskjuten skatteskuld	121 781			5 178		33	126 991
Övriga skulder	1 187 589	325 676	284 506	36 433	4 278	42 539	1 881 021
Efterställda skulder	693 658						693 658
Eget kapital	6 612 296	89 315	80 833	68 663	-3 644	192 676	7 040 140
Summa skulder och eget kapital	34 229 586	6 363 062	10 059 408	153 684	2 297	242 798	51 050 834
Ansvarsförbindelser	27 464						27 464
Valutaswappar		-742 053	-2 643 919	-519 690	-1 090 358	-1 011 093	
Nettoposition	-5 951 612	16 996	13 799	-59 673	22 611	-21 770	

2024-12-31	SEK	NOK	EUR	DKK	USD	Övriga	Summa
Kassa- och tillgodohavanden hos centralbanker	2 444 079		87 302				2 531 380
Utlåning till kreditinstitut	985 470	1 163 024	1 018 633	14 654	38 726	167 514	3 388 022
Utlåning till allmänheten	17 709 873	4 565 091	9 518 158	363 396	691 827	864 172	33 712 516
Obligationer och andra värdepapper	1 737 834	136 954	136 494				2 011 281
Övriga tillgångar	4 316 095	136 340	1 637 964	67 788	145 309	110 127	6 413 624
Summa tillgångar	27 193 351	6 001 409	12 398 551	445 839	875 862	1 141 813	48 056 825
Skulder till kreditinstitut							
Inlåning från allmänheten	23 829 049	5 559 657	9 719 552	43 858	3 531	4 829	39 160 476
Uppskjuten skatteskuld	36 249			2 739		33	39 021
Övriga skulder	1 076 035	241 955	307 378	35 180	64	42 570	1 703 182
Efterställda skulder	598 129						598 129
Eget kapital	6 228 443	74 082	48 747	65 378	5 229	134 137	6 556 017
Summa skulder och eget kapital	31 767 905	5 875 695	10 075 677	147 155	8 824	181 569	48 056 825
Ansvarsförbindelser	19 208		357				19 566
Valutaswappar		-151 369	-1 864 259	-355 066	-866 657	-954 299	
Nettoposition	-4 555 346	-25 655	458 972	-56 382	382	5 945	

Övriga valutor består i huvudsak av polska zloty och rumänska lei.

Känslighetsanalys

Nedanstående känslighetsanalys baseras på omräkningsexponering och avser exponeringen i TSEK på balansdagen.

2025-12-31	NOK	EUR	DKK	USD	Övriga	Summa
Effekt av 10%-ig ökning i SEK gentemot valuta	-1 700	-1 380	5 967	-2 261	2 177	2 804
2024-12-31	NOK	EUR	DKK	USD	Övriga	Summa
Effekt av 10%-ig ökning i SEK gentemot valuta	2 565	-45 897	5 638	-38	-595	-38 326

Aktiekursrisker

Målet för kapitalförvaltningen är att en tillfredsställande avkastning kan erhållas samtidigt som Bankens betalningsförmåga hålls intakt. Medel ska fördelas på räntebärande bankkonton, räntebärande värdepapper och fonder eller noterade aktier och andelar enligt Bankens kapitalplaceringsförvaltningspolicy. Bankens placeringar i noterade aktier och andelar utgör inte ett handelslager. Placeringarna fördelar sig på ett

antal välkända börsföretag i olika branscher och bedöms därmed ge god riskspridning. Risker finns dock för kursfluktuationer.

Placeringar sker även i onoterade aktier och dessa ingår i nedan tabeller. De onoterade innehaven redovisas till verkligt värde utifrån värdering utförd av extern oberoende expertis.

Aktier och andelars fördelning på geografisk marknad och bransch framgår av nedan tabeller och känslighetsanalyser.

Geografisk fördelning av innehav:	Noterade innehav		Onoterade innehav	
	2025-12-31	2024-12-31	2025-12-31	2024-12-31
Sverige	2 038 893	1 809 294	1 585 439	1 646 480
Norden, övriga	10 730	3 355	13 813	29 489
Europa, övriga	3 355	5 157	1 025 662	1 092 186
Övriga världen	30 158	29 870	83 788	100 151
Summa	2 083 135	1 847 675	2 708 703	2 868 307

Fördelning av innehav per bransch:	Noterade innehav		Onoterade innehav	
	2025-12-31	2024-12-31	2025-12-31	2024-12-31
Fastigheter	295 185	227 552	241 352	240 524
Sjukvård	126 483	121 488	3 195	3 000
Industri	36 297	21 110	26 891	22 849
Teknik	10 188	8 212	307 694	681 121
Konsumenttjänster	997 293	955 307	612 166	426 299
Konsumentvaror			81 787	64 932
Energi	19 776	24 665	19 083	
Telekom	11 814	14 286	7 732	11 015
Material	10 730	3 355		
Finans	575 370	471 701	1 408 802	1 418 566
Summa	2 083 135	1 847 675	2 708 703	2 868 307

Känslighetsanalys

Genomslaget på eget kapital vid en kursuppgång/ -nedgång på 10% uppgår till +/- eller i % av eget kapital, givet de aktier och andelar som finns per balansdagen.	Noterade innehav		Onoterade innehav	
	2025-12-31	2024-12-31	2025-12-31	2024-12-31
	208 314	184 768	270 870	286 831
	3,0%	2,7%	3,8%	4,2%

Operativa risker

Operativ risk definieras som risken direkt eller indirekt förlust eller skada på anseendet till följd av brister eller fel hänförliga till interna processer, mänskliga faktorn, systemfel eller externa händelser.

Bankens övergripande ramverk för riskhantering integrerar och inkluderar riskhantering av informations- och kommunikationsteknologi (IKT-riskhantering), vars syfte är att säkerställa en hög nivå av digital operationell motståndskraft. Ramverket för IKT-riskhantering omfattar strategier, policys och processer som syftar till att skydda alla informations- och IT-tillgångar.

Banken arbetar löpande med utveckling för att optimera interna processer och därmed minska risken för operativa incidenter. I detta arbete ingår verktyg och metodik för att identifiera, värdera, hantera och rapportera operativa risker i den operationella verksamheten. Koncernen utvärderar kontinuerligt den interna styrningen och kontrollen i väsentliga processer och hantering av operativa risker. Banken har etablerat rutiner och systemstöd för att möjliggöra rapportering och uppföljning av incidenter. Varje affärsområde och stödfunktion är ansvariga för att lämpliga åtgärder vidtas. Incidenter och relaterade operativa förluster rapporteras och sammanställs i en koncerngemensam databas för ytterligare analys av Riskkontrollfunktionen i andra linjen.

Banken har en process för godkännande av nya och ändrade produkter, tjänster, marknader, processer, modeller och IT-system samt större verksamhets- eller organisationsförändringar. Syftet är att undvika önskat risktagande genom att säkerställa att föreslagna förändring

genomgår processen för att identifiera potentiella risker och säkerställa adekvat hantering innan lansering eller implementering. Processen är utformad för att betona affärsområden och stödfunktioners ansvar och skyldighet för kontinuerlig riskidentifiering, analys och hantering vid förändringsarbetet.

Affärsrisker

Affärsrisk definieras som risken för att Bankens intäkter ska minska och inte kunna täcka verksamhetens kostnader. Affärsrisk inkluderar även strategisk risk och ryktesrisk.

Strategisk risk

Strategiska risker är risker som långsiktigt kan påverka Bankens intjäning, orsakade av felaktiga eller bristande affärsbeslut. Strategisk risk hanteras av Bankens styrelse och ledning genom exempelvis regelbundna styrelse- och ledningsmöten där strategiska frågor behandlas. Banken har också etablerat en kontinuitetsplan för en effektiv hantering av strategiska risker.

Ryktetsrisk

Ryktetsrisk refererar till risken att Bankens namn och varumärke påverkas negativt, med negativ effekt på verksamheten och resultatet. Ryktetsrisk hanteras exempelvis genom processer såsom Bankens process för godkännande av större förändringar i organisation och verksamhet.

Likviditetsrisker

Likviditetsrisk definieras som risken för väsentligt ökade kostnader för att säkerställa att koncernens betalningsåtaganden kan infrias vid förfallotidpunkten. Risken för att Banken inte skulle kunna infria sina betalningsåtaganden bedöms vara låg.

Likviditetsstrategi

Banken ska ha en likviditetshantering som ger god betalningsberedskap på kort och lång sikt och har en beredskapsplan för att hantera störningar som påverkar likviditeten.

Tillgänglig likviditet

Likviditetsrisker hanteras genom att Bankens styrelse beslutat att en betryggande del av inlåning från allmänheten vid varje tidpunkt ska finnas i tillgänglig likviditet genom en likviditetsreserv och andra likviditetsfrämjande åtgärder.

Likviditetsreserven består av högkvalitativa tillgångar som kan omvandlas till kontanta medel nästkommande bankdag och utgörs av kassa och tillgodohavanden hos centralbanker, stats- och kommunobligationer, kassa och tillgodohavanden i bank och säkerställda obligationer, företagsobligationer med hög rating (minst AA-) samt obligationer med värderingsavdrag.

Andra likviditetsskapande åtgärder består av andra tillgångar och möjligheter till likviditet och utgörs av noterade aktier och andelar samt ej nyttjade kreditfaciliteter.

Övriga likviditetsfrämjande åtgärder kan genomföras genom att minska utlåningen och/eller sälja finansiella tillgångar.

Finansieringsstrategi

Banken ska ha en långsiktig finansiering till så låg kostnad och med så stor riskspridning som möjligt.

Finansieringen består av inlåning från privatpersoner och företag, upplåning från kreditinstitut samt efterställda obligationslån.

Finansieringen utgörs till stor del av icke-tidsbunden inlåning från ett mycket stort antal privatpersoner som i hög grad omfattas av den statliga insättningsgarantin. Inlåningen är denominerad i SEK, NOK och EUR och kommer från kunder i Sverige, Norge och Finland. Bankens bedömning är att denna finansiering, trots att den definitionsmässigt är kortfristig, ändå till sin karaktär är långfristig. Denna bedömning är i linje med den som görs av Basel Kommittén vid beräkning av stabil finansiering. Banken finansierar sig även delvis genom efterställda obligationslån, både T2 (supplementärkapitalinstrument) samt AT1 (primärkapitalinstrument). Primärkapitalinstrumenten redovisas som eget kapital. Per 31 december 2025 har Banken fyra utestående obligationslån om totalt 1 300 MSEK nominellt.

Risktolerans och riskaptit

Med risktolerans avses den högsta risknivå som Banken accepterar utifrån bedömningen av den likviditetsrisk som finns med hänsyn till verksamheten och dess inriktning. Riskaptit är den nivå som Banken i praktiken väljer att tillämpa.

Banken har en låg tolerans avseende likviditetsrisk, vilket innebär att en betryggande del av inlåningen vid varje tidpunkt ska finnas i tillgänglig likviditet. Denna del ska vara så stor att verksamheten kan bedrivas på lång sikt och under olika grader av stress, utan att behöva ändra affärsmodell. Riskaptiten ligger på en lägre nivå än risktoleransen då tillgänglig likviditet i förhållande till inlåningen överstiger det minimikrav styrelsen beslutat.

Mätning och rapportering av likviditetsrisk

Likviditetsrisken mäts och följs löpande genom nyckeltal och stress-tester. Stresstesterna innefattar olika scenarion för stora uttag bland sparkunder under 30 dagar, från realistiska till mindre sannolika scenarion, vilken inverkan det får på den tillgängliga likviditeten samt hur många dagar det tar tills likviditeten är förbrukad. Rapportering av likviditetsrisk sker till styrelsen varje månad.

Offentliggörande av information

För mer detaljerad information om storlek på likviditetsreserven och dess sammansättning, storlek och fördelning på finansieringskällor samt nyckeltal, se nedan tabell för den konsoliderade situationen samt rapporten Periodisk information som finns tillgänglig på www.svea.com.

Likviditetstäckningskvot

Från år 2015 infördes det kortfristiga likviditetsmålet Liquidity Coverage Ratio (LCR), som en del av BASEL III-reglerna, vilket visar hur stor likviditetsreserv den konsoliderade situationen behöver för att täcka nettokassautflödet under 30 dagar i ett stressat scenario. LCR rapporteras månatligen och Banken uppfyller med marginal LCR-kravet om 100% som gäller från och med den 1 januari 2018.

Stabil nettofinansieringskvot

Stabil nettofinansieringskvot (Net Stable Funding Ratio – NSFR) är ett mått som mäter den konsoliderade situationens långsiktigt stabila finansiering i relation till Bankens likviditetsprofil för de tillgångar som finansierats samt realisering av åtaganden och förpliktelser utanför balansräkningen. Ett bindande mått om minst 100% som skall rapporteras till tillsynsmyndigheterna, infördes den 28 juni 2021.

Likviditet för den konsoliderade situationen	2025-12-31	2024-12-31
Kassa och tillgodohavanden hos centralbanker	3 208 199	2 444 079
Obligationer emitterade av stater eller kommuner	1 599 250	1 440 987
Säkerställda obligationer med extremt hög kvalitet	301 727	324 861
Tillgångar på nivå 1	5 109 176	4 209 926
Säkerställda obligationer med hög kvalitet (2A)	102 716	85 371
Aktier och andelar, noterade (nivå 2B)	7 758	6 209
Tillgångar på nivå 2	110 473	91 580
Likviditetsbuffert	5 219 649	4 301 506
Utlåning till kreditinstitut	2 560 638	2 479 413
Obligationer och andra värdepapper m.m. (övriga)	54 861	160 063
Aktier och andelar, noterade (övriga)	2 075 378	1 841 466
Övriga likvida tillgångar	4 690 876	4 480 942
Likviditetsreserv	9 910 525	8 782 448
Ej utnyttjade krediter		22 973
Andra likviditetsskapande åtgärder	0	22 973
Tillgänglig likviditet	9 910 525	8 805 421
Utlåning till kreditinstitut	2 560 638	2 479 413
Utlåning till allmänheten externt	36 117 121	33 712 516
Utlåning till allmänheten koncernföretag	593 103	513 027
Utlåning	39 270 862	36 704 957
Skulder till kreditinstitut	98 200	
Efterställda skulder	693 658	598 129
Upplåning	791 858	598 129
Inlåning från allmänheten externt	41 004 741	38 983 722
Inlåning från allmänheten koncernföretag	326 677	185 174
Inlåning	41 331 418	39 168 896
Upplåning och inlåning	42 123 276	39 767 025
Balansomslutning	51 106 086	47 966 045
Nyckeltal		
Likviditetsbuffert/inlåning	12,73%	11,03%
Likviditetsbuffert/balansomslutning	10,21%	8,97%
Likviditetsreserv/inlåning	24,17%	22,53%
Likviditetsreserv/balansomslutning	19,39%	18,31%
Utlåning/inlåning	95,77%	94,15%
Upplåning och inlåning/balansomslutning	81,78%	82,52%
Likviditetstäckningskvot (TSEK)		
Högkvalitativa likvida tillgångar (HQLA)	5 219 649	4 301 506
Nettokassautflöde	923 556	756 340
Likviditetstäckningskvot (LCR)	565%	569%
Stabil nettofinansieringskvot		
Total tillgänglig stabil finansiering	44 865 471	42 351 421
Totalt behov av stabil finansiering	34 001 301	31 232 040
Stabil nettofinansieringskvot	132%	136%

Likviditetsexponering - koncernen

Avtalsenliga odiskonterade kassaflöden – återstående löptid							
2025-12-31	På anfordran	Högst 3 mån	3 mån–1 år	1 år–5 år	Mer än 5 år	Utan löptid	Summa
Kassa- och tillgodohavanden hos centralbanker	3 208 199						3 208 199
Utlåning till kreditinstitut	3 289 731						3 289 731
Utlåning till allmänheten		6 787 981	6 734 564	12 884 592	17 054 446		43 461 584
Obligationer och värdepapper		240 795	400 546	1 499 726			2 141 067
Aktier och andelar						4 810 959	4 810 959
Övriga tillgångar		312 089	10 304				322 392
Summa finansiella tillgångar – avtalsenliga kassaflöden	6 497 930	7 340 865	7 145 414	14 384 318	17 054 446	4 810 959	57 233 931
Köpta eller utgivna kreditförsämrade fordringar – förväntade kassaflöden		358 341	932 989	2 706 290	1 877 862		5 875 482
Summa finansiella tillgångar	6 497 930	7 699 206	8 078 403	17 090 608	18 932 308	4 810 959	63 109 414
Skulder till kreditinstitut	98 200						98 200
Inlåning från allmänheten	26 531 870	6 280 713	8 261 629	307 318			41 381 530
Leasingskulder		49 202	147 606	611 196	790		808 794
Efterställda skulder		13 477	40 430	866 090			919 997
Övriga skulder		716 978	407 882				1 124 860
Summa finansiella skulder	26 630 070	7 060 370	8 857 548	1 784 604	790	0	44 333 382
Utställda finansiella garantier						-27 464	-27 464
Utställda lånelöften						-11 182 425	-11 182 425
Derivat, erhålls		7 537 808	1 713 968				9 251 776
Derivat, erläggs		-7 467 084	-1 716 992				-9 184 076
Summa	0	70 724	-3 024	0	0	-11 209 889	-11 142 189
Total skillnad	-20 132 141	568 112	-776 121	15 306 004	18 931 518	16 020 848	29 918 220

Avtalsenliga odiskonterade kassaflöden – återstående löptid

2024-12-31	På anfordran	Högst 3 mån	3 mån–1 år	1 år–5 år	Mer än 5 år	Utan löptid	Summa
Kassa- och tillgodohavanden hos centralbanker	2 531 380						2 531 380
Utlåning till kreditinstitut	3 388 022						3 388 022
Utlåning till allmänheten		7 786 494	5 972 685	12 774 293	14 851 375		41 384 848
Obligationer och värdepapper		151 364	593 985	1 401 461			2 146 810
Aktier och andelar						4 727 087	4 727 087
Övriga tillgångar		485 804	14 616				500 420
Summa finansiella tillgångar – avtalsenliga kassaflöden	5 919 403	8 423 663	6 581 286	14 175 754	14 851 375	4 727 087	54 678 568
Köpta eller utgivna kreditförsämrade fordringar – förväntade kassaflöden		295 611	751 193	2 213 443	2 049 847		5 310 094
Summa finansiella tillgångar	5 919 403	8 719 274	7 332 479	16 389 198	16 901 223	4 727 087	59 988 662
Skulder till kreditinstitut							
Inlåning från allmänheten	27 694 831	5 016 673	5 930 648	582 690			39 224 841
Leasingskulder		44 531	133 594	554 110	98 435		830 671
Efterställda skulder		13 349	333 521	393 754			740 624
Övriga skulder		662 397	437 985				1 100 382
Summa finansiella skulder	27 694 831	5 736 950	6 835 749	1 530 553	98 435	0	41 896 518
Utställda finansiella garantier						-19 566	-19 566
Utställda lånelöften						-4 924 589	-4 924 589
Derivat, erhålls		4 496 209	757 634				5 253 842
Derivat, erläggs		-4 514 086	-754 770				-5 268 856
Summa	0	-17 878	2 863	0	0	-4 944 155	-4 959 169
Total skillnad	-21 775 428	3 000 201	493 866	14 858 645	16 802 788	9 671 241	23 051 313

NOT K43 Kapitaltäckning

Kapitaltäckningsreglerna uttrycker lagstiftarens uppfattning om hur stor kapitalbas som ett institut måste ha i förhållande till dess risker. Kapitalbasen ska minst motsvara summan av kapitalkraven för kreditrisker, marknadsrisker, operativa risker och kreditvärdighetsjusteringsrisk. Då styrelsen beslutar om förslag till utdelning beaktas faktorer som utdelningsbara medel, marknadssituationen och övrigt kapitalbehov samt andra faktorer som styrelsen anser vara relevanta. Verksamhetens kapitalsituation och behov bedöms löpande genom Bankens interna kapital- och likviditetsutvärdering (IKLU).

Det europeiska regelverket CRR/CRD innebär krav för komponenterna i kapitalbasen med högst kvalitet; kärnprimärkapitalet och primärkapitalet. Utöver minimikapitalkraven tillkommer en kapitalkonserveringsbuffert om 2,50% och för systemviktiga institut en systemriskbuffert. Med tillämpning enligt nedan tabell tillkommer även en kontracyklisk buffert för vissa exponeringar i respektive land.

Land	Införandedatum	2025-12-31	2024-12-31
Sverige	22 jun 2023	2,00%	2,00%
Norge	31 mar 2023	2,50%	2,50%
Kroatien	30 jun 2024	1,50%	1,50%
Nederländerna	31 maj 2024	2,00%	2,00%
Rumänien	23 okt 2023	1,00%	1,00%
Estland	01 dec 2023	1,50%	1,50%
Danmark	31 mar 2023	2,50%	2,50%
Tyskland	01 feb 2023	0,75%	0,75%
Slovenien	01 jan 2025	1,00%	0,50%
Cypern	02 jun 2024	1,00%	1,00%
Polen	25 sep 2025	1,00%	0,00%
Spanien	01 okt 2025	0,50%	0,00%
Frankrike	02 jan 2024	1,00%	1,00%

Styrelsen har även beslutat att kapitalrelationerna bör överstiga de regulatoriska kraven med 1,00% -enhet.

Kapitalkonserveringsbufferten är en buffert som byggs upp i goda tider med syfte att undvika att kapitalkravet bryts i dåliga tider. Den kontracykliska bufferten kommer variera över konjunkturen i syfte att motverka överdriven kredittillväxt. Den särskilda bufferten för systemrisk är inte tillämplig för Banken.

Minimikapitalkravet för kärnprimärkapitalrelationen uppgår till 4,50%, primärkapitalrelationen till 6,00% och den totala kapitalrelationen till 8,00%. Totalt kapitalkrav är beräknat i enlighet med lagstadgat minimikrav enligt pelare I för kreditrisk, marknadsrisk, operativ risk och kreditvärdighetsjusteringsrisk, krav enligt pelare II och samlade buffertkrav.

I den konsoliderade situationen uppgick per den 31 december 2025 kapitalkravet inklusive buffertkrav för kärnprimärkapitalrelationen till 9,27% (9,03), primärkapitalrelationen till 11,06% (10,80) och den totala kapitalrelationen till 13,45% (13,18).

Kapitalbas

Med kapitalbas avses summan av kärnprimärkapital, primärkapital och supplementärt kapital, efter avdrag. Kärnprimärkapital definieras som det kapital som i det närmaste motsvarar inbetalt kapital och vissa reserver. Resultatet får endast medräknas efter avdrag för föreslagen utdelning. Immateriella nettotillgångar, efter uppskjuten skatt och uppskjutna skattefordringar hänförliga till underskottsavdrag, ingår inte i kärnprimärkapitalet. Avdrag görs även för ytterligare värdejusteringar, NPL-backstop samt vissa investeringar i finansiell sektor.

Primärkapitalet består av eviga efterställda obligationslån.

Supplementärt kapital består av tidsbundna efterställda obligationslån, vilka med en återstående löptid som understiger fem år får tas upp till ett reducerat belopp av det nominella värdet baserat på antalet dagar som återstår till förfallodagen.

Minimikapitalkrav - Pelare 1

Det legala kravet för kreditrisker, marknadsrisker, operativa risker och kreditvärdighetsjusteringsrisk ligger inom Pelare 1.

Kreditrisker – Banken tillämpar schablonmetoden för beräkning av kreditrisk.

Marknadsrisker – Banken använder den standardiserade modellen från CRR.

Operativa risker – Banken använder verksamhetsindikatorkomponenten, som innebär att kapitalkravet beräknas med 12% av ett genomsnitt av de tre senaste årens verksamhetsindikator.

Kreditvärdighetsjusteringsrisk – Banken använder schablonmetoden för CVA-beräkning (Credit Valuation Adjustment).

Kapitalutvärdering och riskhantering - Pelare 2

Reglerna enligt Pelare 2 innebär att ett institut ska ha en process för bedömning av sitt totala kapitalbehov i relation till sin riskprofil och en strategi för att upprätthålla kapitalnivån där styrelsen är ansvarig för att fastställa institutets risktolerans. Processen kallas intern kapital- och likviditetsutvärdering - IKLU. Alla väsentliga risker ska identifieras, värderas, mätas och stresstester utifrån olika scenarion genomförs. Utvärderingen ska särskilt fokusera på de risker som inte hanteras under Pelare 1. Vissa risker ska täckas med kapital, vilket innebär att institutet förväntas hålla en större kapitalbas än den miniminivå inom Pelare 1 enligt ovan. Här tillkommer aktiekursrisk, koncentrationsrisk, ränterisk samt ytterligare valutakursrisk.

Analysen av kapitalbehovet görs genom kvantitativa och kvalitativa metoder och baseras på ett antal scenarier, per riskdrivare. Den samlade bedömningen är att Bankens kapitalbas utöver minimikapitalkravet även täcker dessa risker.

Offentliggörande av information - Pelare 3

Ytterligare information som ska publiceras innefattar i huvudsak mer detaljerad information för den konsoliderade situationen om kreditrisker, likviditetsrisker och de data som används för att beräkna kraven enligt Pelare 1 och finns på www.svea.com.

För mer information om risk- och kapitalhantering se not K42.

Kapitaltäckning för den konsoliderade situationen	2025-12-31	2024-12-31
Kärnprimärkapital	5 218 096	4 977 169
Primärkapital	5 818 096	5 577 169
Totalt kapital	6 508 482	6 172 219
Kapitalkrav pelare I	3 384 793	3 375 934
Kapitalkrav pelare II ¹⁾	657 297	627 933
Kapitalkonserveringsbuffert	1 057 860	1 054 979
Kontracyklisk buffert	591 790	501 692
Totalt kapitalkrav	5 691 740	5 560 539
Riskvägda exponeringar	42 309 914	42 199 177
Kärnprimärkapitalrelation, %	12,33	11,79
Primärkapitalrelation, %	13,75	13,22
Total kapitalrelation, %	15,38	14,63
Krav på kärnprimärkapital (Pelare I), %	4,50	4,50
Krav på kärnprimärkapital (Pelare II), %	0,87	0,84
Krav på kapitalkonserveringsbuffert, %	2,50	2,50
Krav på kontracyklisk buffert, %	1,40	1,19
Totalt kärnprimärkapitalkrav, %	9,27	9,03
Krav på primärkapital (Pelare I), %	6,00	6,00
Krav på primärkapital (Pelare II), %	1,17	1,12
Krav på kapitalkonserveringsbuffert, %	2,50	2,50
Krav på kontracyklisk buffert, %	1,40	1,19
Totalt primärkapitalkrav, %	11,06	10,80

Kapitaltäckning för den konsoliderade situationen	2025-12-31	2024-12-31
Krav på totalt kapital (Pelare I), %	8,00	8,00
Krav på totalt kapital (Pelare II), %	1,55	1,49
Krav på kapitalkonserveringsbuffert, %	2,50	2,50
Krav på kontryckisk buffert, %	1,40	1,19
Totalt kapitalkrav, %	13,45	13,18
Kärnprimärkapital tillgängligt att användas som buffert, %	6,96	6,46

¹⁾ Avser kapitalbehov i Pelare II enligt bankens beräkning. Kapitalkrav enligt Finansinspektionens bedömning (ÖUP) finns i Periodisk information.

Banken har i beslut från Finansinspektionen fått godkänt att räkna in delårsöverskott i kapitalbasen. En översiktlig granskning har gjorts av delårsöverskottet för perioden januari–december 2025 och av kapitalbasen per den 31 december 2025.

Den konsoliderade situationen har under perioden bestått av Svea Bank AB med filialerna Svea Bank AB filial i Norge och Svea Bank AB filial i Finland samt dotterbolagen Svea Finance AS, Svea Finans A/S, Svea Finans Nederland BV, Svea Credit BV, Svea Capital BV, Svea Finans AG, Svea Payments OY, MoneyGo AB, Svea GmbH, Svea Investments Inc, Zlantar of Sweden AB, Svea Uluslararası Yönetim Danışmanlığı Anonim Şirketi, Svea Rahoitus OY, Svea Kredit ApS, Handlarfinans Sverige AB samt Svea Ekonomi Cyprus Limited och dess dotterbolag i Östeuropa. Dessutom ingår koncernföretaget Kundgirot AB och dess dotterbolag i Sverige.

Kapitalbas för den konsoliderade situationen	2025-12-31	2024-12-31
Aktiekapital	52 413	50 501
Överkursfond	257 587	59 499
Kapitalinstrument och tillhörande överkursfonder	310 000	110 000
Ej utdelade vinstmedel	5 304 030	5 435 803
Primärkapitalinstrument klassificerat som eget kapital	600 000	600 000
Akkumulerat annat totalresultat (och andra reserver)	284 058	223 198
Resultat efter förutsebara kostnader och före utdelningar	706 296	393 491

Risikvägda exponeringar och minimikapitalkrav för den konsoliderade situationen

	2025-12-31		2024-12-31	
	Risikvägt	Minimikapitalkrav	Risikvägt	Minimikapitalkrav
Exponeringar mot institut	587 719	47 018	547 527	43 802
Exponeringar mot företag	7 206 024	576 482	7 705 077	616 406
Exponeringar mot hushåll	14 960 601	1 196 848	13 436 243	1 074 899
Exponeringar säkrade genom panträtt i fastigheter	3 227 634	258 211	972 948	77 836
Fallerande exponeringar	1 902 771	152 222	1 665 807	133 265
Fallerande exponeringar, köpta eller utgivna kreditförsämrade fordringar	2 861 654	228 932	2 683 488	214 679
Exponeringar som är förenade med särskilt hög risk ¹⁾			2 347 329	187 786
Exponeringar i form av säkerställda obligationer	44 528	3 562	57 029	4 562
Aktieexponeringar	6 839 301	547 144	4 341 254	347 300
Övriga exponeringar	750 377	60 030	943 939	75 515
Kreditrisk	38 380 609	3 070 449	34 700 640	2 776 051
Valutakursrisk	124 405	9 952	375 241	30 019
Marknadsrisk	124 405	9 952	375 241	30 019
Operativ risk	3 698 324	295 866	7 061 477	564 918
Operativ risk	3 698 324	295 866	7 061 477	564 918
Kreditvärdighetsjusteringsrisk	106 575	8 526	61 820	4 946
Kreditvärdighetsjusteringsrisk	106 575	8 526	61 820	4 946
Totalt	42 309 914	3 384 793	42 199 177	3 375 934

¹⁾ Per den 1 januari 2025 implementerades CRR3 vilket innebar att denna exponeringsklass tagits bort. Tidigare ingick onoterade aktier i exponeringsklassen, dessa är nu inkluderade i exponeringsklassen "Aktieexponeringar".

Kapitalbas för den konsoliderade situationen	2025-12-31	2024-12-31
Eget kapital	7 204 385	6 762 492
<i>Avgår:</i>		
Förväntad utdelning	-75 000	-50 000
Immateriella tillgångar, netto	-167 924	-207 579
Ytterligare värdejusteringar	-7 295	-6 750
Avdrag NPL backstop	-605 921	-345 103
Avdrag investeringar i finansiell sektor	-514 330	-566 926
Avdrag för primärkapitalinstrument klassificerat som eget kapital	-600 000	-600 000
Uppskjuten skattefordran beroende av framtida lönsamhet	-15 818	-8 966

Kärnprimärkapital: lagstiftningsjusteringar och övriga avdrag	-1 986 288	-1 785 323
Kärnprimärkapital	5 218 096	4 977 169
Efterställda skulder (AT1)	600 000	600 000
Primärkapitalinstrument	600 000	600 000
Primärkapital	5 818 096	5 577 169
Efterställda skulder	690 386	595 050
Supplementärkapitaltillskott	690 386	595 050
Totalt kapital	6 508 482	6 172 219

Bruttosoliditet	2025-12-31	2024-12-31
Primärkapital	5 818 096	5 577 169
Totalt exponeringsbelopp för bruttosoliditet	52 414 820	48 462 698
Bruttosoliditetsgrad, %	11,10	11,51

Bruttosoliditet

Bruttosoliditeten är ett mått som syftar till att begränsa risken för ökad skuldsättning bland kreditinstituten. Måttet rapporteras till tillsynsmyndigheterna och ett bindande mått om minst 3% infördes den 28 juni 2021. Bruttosoliditeten beräknas som primärkapitalet dividerat med den totala exponeringen i och utanför balansräkningen, med justering för vissa poster såsom derivat.

NOT K44 Rapportering per land

Land	Segment	Rörelsens intäkter 2025	Rörelsens intäkter 2024
Sverige	Sverige	3 419 902	3 547 847
Norge	Norge	737 215	619 508
Finland	Finland	832 458	761 949
Danmark	Övriga	121 557	99 314
Estland	Övriga	21 811	26 638
Tyskland	Övriga	31 684	27 973
Schweiz	Övriga	17 942	18 162
Nederländerna	Övriga	135 199	210 980
Cypern	Östeuropa	158 802	201 006
Serbien	Östeuropa	53 814	53 252
Kroatien	Östeuropa	48 391	56 086
Polen	Östeuropa	77 887	95 198
Ukraina	Östeuropa	26 941	28 376
Rumänien	Östeuropa	58 546	61 565
Turkiet	Östeuropa	48	37
USA	Övriga	-2 876	-2 973
Elimineringar		-926 418	-1 139 505
Summa		4 812 902	4 665 414

Tabellerna visar information per land där Banken är etablerad dvs har fysisk närvaro genom ett dotterföretag, intresseföretag eller filial. Namnen på dotterföretagen och intresseföretagen framgår av not M22 och M21. Moderbolaget bedriver även verksamhet i Norge och Finland via filialerna Svea Bank AB filial i Norge respektive Svea Bank AB filial i Finland.

NOT K45 Närståendetransaktioner

Transaktioner

Ingen styrelseledamot eller ledande befattningshavare i koncernen har eller har haft någon direkt eller indirekt delaktighet i några affärs- transaktioner mellan sig och koncernen som är eller var ovanliga till sin karaktär med avseende på villkoren under nuvarande eller föregående verksamhetsår. Inte heller har koncernen lämnat lån, ställt garantier eller ingått borgensförbindelse för någon av styrelsens ledamöter eller ledande befattningshavare i koncernen.

Transaktioner med närstående parter nedan avser transaktioner med företag som står under betydande inflytande av nyckelperson i ledande position.

Moderbolaget köper telemarketingtjänster avseende call-center, försäljning och mötesbokningar vilket genererar övriga administrativa kostnader. Posten består även av övriga konsultkostnader.

För upplysningar om ledande befattningshavare m.m. se not K10.

Närståendetransaktioner	2025-12-31	2024-12-31
Intäkter och kostnader		
Övriga administrativa kostnader, företag som står under betydande inflytande av nyckelperson i ledande position	-57 725	-54 754
Summa	-57 725	-54 754
Skulder		
Övriga skulder, företag som står under betydande inflytande av nyckelperson i ledande position	5 276	0
Summa	5 276	0

Inga transaktioner har ägt rum mellan koncernföretag och intresseföretag.

NOT K46 Väsentliga händelser efter årets utgång

Efter årets utgång har det svenska finansiella dotterbolaget MoneyGo AB fusionerats in i och blivit en del av moderbolaget Svea Bank AB.

I april lämnade Anna Frick sitt uppdrag som styrelseledamot i Svea Bank AB.

Inga väsentliga händelser i övrigt har inträffat efter årets utgång.

Moderbolaget | Resultaträkning och totalresultat (TSEK)

Resultaträkning	Not	2025	2024
Ränteintäkter	M4	3 822 744	3 692 862
Leasingintäkter	M4	720 442	656 421
Räntekostnader	M4	-1 119 670	-1 382 313
Räntenetto		3 423 516	2 966 970
Erhållna utdelningar	M5	500 088	669 645
Provisionsintäkter	M6	490 043	497 199
Provisionskostnader	M7	-143 246	-97 966
Nettoreultat av finansiella transaktioner	M8	-151 915	302 401
Övriga rörelseintäkter	M9	340 172	317 631
Rörelsens intäkter		4 458 657	4 655 879
Personalkostnader	M10	-1 056 791	-980 839
Övriga administrationskostnader	M11	-1 391 568	-1 233 061
Av- och nedskrivningar av immateriella och materiella anl.tillgångar m.m	M13	-576 806	-525 012
Rörelsens kostnader		-3 025 165	-2 738 912
Resultat före kreditförluster		1 433 492	1 916 967
Kreditförluster, netto	M14	-591 822	-657 584
Nedskrivningsvinster/-förluster	M14	43 425	-89 668
Nedskrivningar finansiella anläggningstillgångar	M15	-116 523	-137 324
Rörelseresultat		768 573	1 032 391
Bokslutsdispositioner	M16	-36 907	56 976
Resultat före skatt		731 666	1 089 367
Skatt på årets resultat	M17	-168 819	-37 240
Årets resultat		562 847	1 052 127
Därav hänförligt till moderbolagets aktieägare		502 369	982 796
Därav hänförligt till innehavare av primärkapitalinstrument		60 478	69 331
Totalresultat			
Årets resultat		562 847	1 052 127
<i>Poster som kan komma att omklassificeras till resultaträkningen:</i>			
Omräkning utländska verksamheter		-4 112	-1 115
<i>Poster som inte kan omklassificeras till resultaträkningen:</i>			
<i>Verkligt värde via övrigt totalresultat</i>			
Värdeförändring noterade aktier och andelar		290 740	260 060
Uppskjuten skatt värdeförändring noterade aktier och andelar		-59 892	-53 572
Resultat avyttring noterade aktier och andelar		-109 825	-32 786
Aktuell skatt resultat avyttring noterade aktier och andelar		22 624	6 754
Övrigt totalresultat		139 535	179 341
Årets totalresultat		702 381	1 231 468
Därav hänförligt till moderbolagets aktieägare		641 903	1 162 136
Därav hänförligt till innehavare av primärkapitalinstrument		60 478	69 331

Moderbolaget | Balansräkning (TSEK)

Balansräkning (TSEK)	Not	2025-12-31	2024-12-31
Kassa och tillgodohavanden hos centralbanker		3 208 199	2 531 380
Utlåning till kreditinstitut		2 047 021	2 126 897
Utlåning till allmänheten	M18,39	35 076 636	32 813 253
Obligationer och andra värdepapper	M19	2 058 553	2 011 281
Aktier och andelar	M20	4 695 025	4 576 661
Aktier och andelar i intresseföretag	M21	7 590	0
Aktier i koncernföretag	M22	1 035 021	1 111 425
Derivatinstrument	M23	81 176	16 417
Immateriella tillgångar	M24	9 140	15 045
Materiella tillgångar	M25,26	1 495 898	1 473 572
Uppskjuten skattefordran	M27	8 523	7 738
Övriga tillgångar	M28	258 710	430 386
Förutbetalda kostnader och upplupna intäkter	M29	86 277	69 177
Tillgångar		50 067 769	47 183 233
Skulder till kreditinstitut	M30	98 200	0
Inlåning från allmänheten	M31	41 178 094	38 891 507
Emitterade värdepapper m.m.	M32	0	197 196
Derivatinstrument	M33	13 476	31 432
Övriga skulder	M34	604 150	535 166
Upplupna kostnader och förutbetalda intäkter	M35	559 193	454 092
Uppskjuten skatteskuld	M27	109 719	32 061
Avsättningar	M18,36	27 541	0
Efterställda skulder	M37	693 658	598 129
Skulder		43 284 031	40 739 581
Bundet eget kapital			
Aktiekapital		52 413	50 501
Reservfond		4 168	4 168
Summa bundet eget kapital		56 581	54 669
Fritt eget kapital			
Primärkapitalinstrument		600 000	600 000
Fond för verkligt värde		367 091	136 243
Överkursfond		257 587	59 499
Balanserade vinstmedel		4 939 631	4 541 113
Årets resultat		562 847	1 052 127
Summa fritt eget kapital		6 727 156	6 388 982
Summa eget kapital		6 783 737	6 443 652
Skulder och eget kapital		50 067 769	47 183 233

Moderbolaget | Förändringar i eget kapital (TSEK)

	Bundet eget kapital			Fritt eget kapital				
	Aktie- kapital	Reserv fond	Fond för utvecklingsutgifter	Innehav av primärkapital	Fond för verkligt värde	Överkurs- fond	Balanserade vinstmedel	Summa eget kapital
Balans per 1 jan 2025	50 501	4 168	0	600 000	136 243	59 499	5 593 240	6 443 652
<i>Verkligt värde via övrigt totalresultat</i>								
Värdeförändring noterade aktier och andelar					290 740			290 740
Uppskjuten skatt värdeförändring aktier och andelar					-59 892			-59 892
Resultat avyttring noterade aktier och andelar							-109 825	-109 825
Aktuell skatt resultat avyttring noterade aktier och andelar							22 624	22 624
Valutakursdifferens							-4 112	-4 112
Övrigt totalresultat	0	0	0	0	230 848	0	-91 313	139 535
Årets resultat							562 847	562 847
Årets totalresultat	0	0	0	0	230 848	0	471 534	702 381
Utdelning							-50 000	-50 000
Fondemission	3 553						-3 553	0
Indragning av aktier	-3 553						-146 447	-150 000
Utbyte och inlösen av konvertibler	1 913					198 087	-301 818	-101 818
Räntekostnader primärkapitalinstrument							-60 478	-60 478
Transaktioner med aktieägare och innehavare av primärkapital	1 913	0	0	0	0	198 087	-562 296	-362 296
Balans per 31 dec 2025	52 413	4 168	0	600 000	367 091	257 587	5 502 478	6 783 737

Balans per 1 jan 2024	50 501	4 168	7 600	600 000	-70 244	59 499	4 829 991	5 481 516
<i>Verkligt värde via övrigt totalresultat</i>								
Värdeförändring noterade aktier och andelar					260 060			260 060
Uppskjuten skatt värdeförändring aktier och andelar					-53 572			-53 572
Resultat avyttring noterade aktier och andelar							-32 786	-32 786
Aktuell skatt resultat avyttring noterade aktier och andelar							6 754	6 754
Valutakursdifferens							-1 115	-1 115
Övrigt totalresultat	0	0	0	0	206 488	0	-27 147	179 341
Årets resultat							1 052 127	1 052 127
Årets totalresultat	0	0	0	0	206 488	0	1 024 980	1 231 468
Avskrivningar			-7 600				7 600	0
Fond för utvecklingsutgifter	0	0	-7 600	0	0	0	7 600	0
Utdelning							-125 000	-125 000
Fondemission	760						-760	0
Indragning av aktier	-760						-74 240	-75 000
Räntekostnader primärkapitalinstrument							-69 331	-69 331
Transaktioner med aktieägare och innehavare av primärkapital	0	0	0	0	0	0	-269 331	-269 331
Balans per 31 dec 2024	50 501	4 168	0	600 000	136 243	59 499	5 593 240	6 443 652

Aktiekapitalet består av 1 520 000 aktier (1 567 200) med kvotvärde om 34,482417 SEK (32,223392). Valutakursdifferenser avser omräkning av utländska filialer.

Primärkapitalinstrumentet är en efterställd skuld som uppfyller vissa villkor för att få räknas som primärkapital vid beräkning av kapitalbasens storlek. Vald redovisningsprincip innebär att primärkapitalinstrument klassificeras som eget kapital och utbetalning till innehavare av dessa instrument, såsom ränta, redovisas via eget kapital.

Moderbolaget | Kassaflödesanalys (TSEK)

	Not	2025	2024
Resultat före kreditförluster		1 433 492	1 916 967
Varav inbetalda räntor		3 689 772	3 042 643
Varav inbetalda leasingavgifter		720 442	656 421
Varav utbetalda räntor		-1 020 458	-1 323 895
Varav utdelningar		500 088	669 645
Poster som inte ingår i kassaflödet:			
Anticiperad utdelning		-421 529	-324 471
Rearesultat/värdeförändring obligationer och andra värdepapper		-3 507	7 001
Rearesultat/värdeförändring reverser		0	318
Rearesultat aktier i koncernföretag		0	-2 920
Rearesultat/värdeförändring onoterade innehav		3 749	-293 431
Avskrivningar mm		576 806	525 012
Rearesultat/ utrangering inventarier/ byggnad och mark		-14 496	-48 496
Upplupna räntor		90 251	46 350
Valutakursdifferens		-84 866	156 579
Värdeförändring konvertibellån		-18 530	-3 639
Avsättningar		27 855	-45 000
Betalda inkomstskatter		-92 460	-58 097
Kassaflöde från den löpande verksamheten före förändring av verksamhetens tillgångar och skulder		1 496 764	1 876 173
Utlåning till allmänheten		-4 337 376	-6 307 333
Obligationer och andra värdepapper		47 683	-63 338
Aktier och andelar		73 556	-255 959
Övriga tillgångar		107 591	-178 319
Skulder till kreditinstitut		98 200	-270 687
Inlåning från allmänheten		4 401 065	4 902 969
Övriga skulder		94 906	33 694
Förändring av verksamhetens tillgångar och skulder		485 626	-2 138 972
Kassaflöde från den löpande verksamheten		1 982 390	-262 799
Förändring av obligationer och andra värdepapper		-109 899	-198 800
Förvärv aktier i koncernföretag	M22	-17 215	-5 894
Aktieägartillskott/koncernbidrag		0	-59 768
Försäljning aktier i koncernföretag		0	18 463
Förvärv materiella tillgångar	M25	-771 454	-785 089
Försäljning materiella tillgångar	M25	134 092	110 230
Kassaflöde från investeringsverksamheten		-764 476	-920 859
Emitterade efterställda skulder	M37	400 000	300 000
Inlösen efterställda skulder	M37	-300 000	-300 000
Betald ränta och transaktionskostnader på efterställda skulder	M37	-60 801	-63 685
Kostnader primärkapitalinstrument		-60 478	-69 331
Inlösen av konvertibler		-301 818	0
Utdelning		-50 000	-125 000
Indragning av aktier		-150 000	-75 000
Amortering leaseingskuld		0	-10
Kassaflöde från finansieringsverksamheten		-523 096	-272 006
Årets kassaflöde		694 818	-1 516 684
Likvida medel vid årets början		4 658 277	6 180 755
Valutaeffekt likvida medel		-97 875	-5 793
Likvida medel vid årets slut		5 255 220	4 658 277
<i>Likvida medel består av:</i>			
Kassa och tillgodohavanden hos centralbanker		3 208 199	2 531 380
Utlåning till kreditinstitut		2 047 021	2 126 897
Likvida medel vid årets slut		5 255 220	4 658 277
Varav medel som inte är tillgängliga för användning till följd av centralbankers inlåningskrav		177 544	87 302

Noter

NOT M1 Allmän information

De finansiella rapporterna presenteras i huvudsak i tusentals svenska kronor (TSEK) om inte annat anges. Moderbolagets funktionella valuta är svenska kronor.

NOT M2 Redovisningsprinciper

Överensstämmelse med normgivning och lag

Moderbolaget tillämpar i stort sett samma redovisningsprinciper som koncernen, eventuella skillnader mellan koncernens och moderbolagets redovisningsprinciper framgår nedan samt i respektive not. Vad gäller leasing redovisar moderbolaget sina leasingavtal i enlighet med undantaget i RFR 2.

Årsredovisningen är upprättad enligt internationella redovisningsstandarder (IFRS) som antagits av EU och lagen (1995:1559) om årsredovisning i kreditinstitut och värdepappersbolag (ÅRKL). Dessutom tillämpas Finansinspektionens föreskrifter och allmänna råd (FFFS 2008:25) samt Rådet för finansiell rapporterings rekommendation RFR 2 Redovisning för juridiska personer. Moderbolaget tillämpar därigenom lagbegränsad IFRS.

Redovisningsprinciperna har ej förändrats i förhållande till föregående år.

I enlighet med ÅRKL delas balansräkningen inte upp i långfristiga- och kortfristiga skulder respektive omsättnings- och anläggningstillgångar.

Nya standarder som börjar gälla från 1 januari 2025

Ingen av de ändringar i standarder som träder i kraft under räkenskapsåret 2025 har någon väsentlig effekt på de finansiella rapporterna.

Förändringar i IFRS som ännu inte har tillämpats

Ingen av de förändringar i redovisningsregelverken som är utfärdade för tillämpning bedöms få någon väsentlig inverkan på Bankens finansiella rapporter, kapitaltäckning eller stora exponeringar. De standarder som träder i kraft för räkenskapsår som börjar efter den 1 januari 2026 har inte tillämpats vid upprättandet av denna finansiella rapport.

Uppskattningar och bedömningar

Att upprätta de finansiella rapporterna kräver att företagsledningen gör bedömningar och uppskattningar samt gör antaganden som påverkar tillämpningen av redovisningsprinciperna och de redovisade beloppen. Uppskattningarna och antagandena är baserade på historiska erfarenheter och andra faktorer som ledningen anser vara rättvisande och rimliga. Verkligt utfall kan avvika från tidigare gjorda uppskattningar. Källor till osäkerhet i uppskattningar och bedömningar beskrivs i respektive not, i anslutning till de poster de bedöms kunna påverka. Se även not K2.

Väsentliga uppskattningar och bedömningar

Vissa redovisningsprinciper anses vara av särskild betydelse för moderbolagets finansiella ställning, eftersom de bygger på komplexa och subjektiva bedömningar och uppskattningar från ledningens sida, varav de flesta avser förhållanden som är osäkra. Dessa kritiska bedömningar skulle kunna innebära en betydande risk för en väsentlig justering av de redovisade värdena för tillgångar och skulder inom det kommande räkenskapsåret och är främst hänförliga till nedan områden:

Väsentliga uppskattningar och bedömningar	Not
Utlåning till allmänheten	M18
Aktier och andelar	M20
Aktier i koncernföretag	M22

Andra uppskattningar och bedömningar

Andra viktiga antaganden och uppskattningar som företagsledningen har gjort vid upprättande av de finansiella rapporterna eller som har gjorts när de har tillämpat koncernens redovisningsprinciper och som har betydande effekt på de redovisade beloppen i de finansiella rapporterna bedöms vara hänförligt till följande områden:

Andra uppskattningar och bedömningar	Not
Aktier och andelar i intresseföretag	M21
Rörelseförvärv	M40

Omräkning av utländska valutor

Tillgångar och skulder i utländsk valuta omräknas till balansdagens kurs. Valutakursdifferenser redovisas i resultaträkningen under Nettoresultat av finansiella transaktioner. För att minimera kursdifferenserna har netto-positioner i främst NOK, EUR, DKK, USD och CHF säkrats genom valutawappar/-termin enligt not K42. Swappar/terminer omräknas fortlöpande till verkligt värde och redovisas i resultaträkningen under Nettoresultat av finansiella transaktioner. Säkringsredovisning tillämpas ej.

För värdering av finansiella tillgångar och skulder i utländsk valuta inhämtas verkliga värden för dessa valutor från Riksbanken.

Redovisning av aktieägartillskott

Aktieägartillskott förs direkt mot eget kapital hos mottagaren och som ökning av posten andelar i koncernföretag hos givaren.

NOT M3 Segmentsrapportering

Information om geografiska områden lämnas dels för det land vari Svea Bank AB har sitt säte, dels för samtliga övriga länder där Banken får intäkter eller har tillgångar. Indelning i geografiska områden sker utifrån var intäkten redovisas och omfattar Sverige, Norge och Finland.

Information per geografiskt område 2025	Sverige	Norge	Finland	Eliminering	Summa
Ränteintäkter	2 351 957	627 518	943 025	-99 756	3 822 744
Leasingintäkter	545 993		174 448		720 442
Räntekostnader	-706 349	-250 921	-262 156	99 756	-1 119 670
Räntenetto	2 191 601	376 597	855 317	0	3 423 516
Erhållna utdelningar	500 088				500 088
Provisioner, netto	206 818	126 313	13 666		346 797
Övriga rörelseintäkter	297 590	23 040	21 485	-153 859	188 256
Rörelsens intäkter ¹⁾	3 196 098	525 950	890 468	-153 859	4 458 657
Andel	72%	12%	20%	-3%	100%
Rörelsens kostnader	-2 322 281	-282 723	-574 020	153 859	-3 025 165
Andel	77%	9%	19%	-5%	100%
Resultat före kreditförluster	873 816	243 227	316 449	0	1 433 492
Kreditförluster, netto	-420 238	-66 072	-105 512		-591 822
Nedskrivningsvinster/-förluster	-27 683	25 555	45 554		43 425
Nedskrivningar finansiella anläggningstillgångar	-116 523				-116 523
Rörelseresultat	309 371	202 711	256 491	0	768 573
Bokslutsdispositioner	-36 907				-36 907
Skatt på årets resultat	-78 737	-45 132	-44 950		-168 819
Årets resultat	193 727	157 579	211 541	0	562 847

¹⁾ Ingen enskild kund står för mer än tio procent av koncernens rörelseintäkter.

Balansposter

Utlåning till allmänheten	24 063 969	5 539 411	9 144 522	-3 671 267	35 076 636
Inlåning från allmänheten	28 284 436	6 672 780	9 892 144	-3 671 267	41 178 094
Totala tillgångar	36 761 207	6 904 162	10 086 009	-3 683 610	50 067 769
Andel	73%	14%	20%	-7%	100%

Information per geografiskt område 2024	Sverige	Norge	Finland	Eliminering	Summa
Ränteintäkter	2 308 843	522 406	913 558	-51 946	3 692 862
Leasingintäkter	506 704		149 717		656 421
Räntekostnader	-919 903	-218 080	-287 581	43 252	-1 382 313
Räntenetto	1 895 644	304 326	775 694	-8 694	2 966 970
Erhållna utdelningar	669 645				669 645
Provisioner, netto	274 805	104 977	10 757	8 694	399 233
Övriga rörelseintäkter	690 352	27 247	27 022	-124 589	620 032
Rörelsens intäkter ¹⁾	3 530 445	436 550	813 473	-124 589	4 655 879
Andel	76%	9%	17%	-3%	100%
Rörelsens kostnader	-2 097 630	-263 516	-502 356	124 589	-2 738 912
Andel	77%	10%	18%	-5%	100%
Resultat före kreditförluster	1 432 815	173 035	311 117	0	1 916 967
Kreditförluster, netto	-478 792	-60 770	-118 023		-657 584
Nedskrivningsvinster/-förluster	-149 066	32 568	26 830		-89 668
Nedskrivningar finansiella anläggningstillgångar	-137 324				-137 324
Rörelseresultat	667 633	144 833	219 925	0	1 032 391
Bokslutsdispositioner	56 976				56 976
Skatt på årets resultat	33 961	-30 615	-40 586		-37 240
Årets resultat	758 570	114 218	179 339	0	1 052 127

¹⁾ Ingen enskild kund står för mer än tio procent av koncernens rörelseintäkter.

Balansposter

Utlåning till allmänheten	21 808 646	4 567 171	8 882 372	-2 444 935	32 813 253
Inlåning från allmänheten	25 965 345	5 626 438	9 744 140	-2 444 416	38 891 507
Totala tillgångar	33 936 083	5 759 879	9 943 487	-2 456 216	47 183 233
Andel	72%	12%	21%	-5%	100%

NOT M4 Räntenetto

Redovisningsprinciper

Moderbolaget följer koncernens redovisningsprinciper vid redovisning av ränteintäkter och räntekostnader, se not K4.

Leasingintäkter

Leasingintäkter faktureras månadsvis eller kvartalsvis i förskott och periodiseras linjärt under leasingavtalets löptid.

	2025	2024
Ränteintäkter		
Utlåning till kreditinstitut	35 975	32 476
Utlåning till allmänheten, koncern	184 115	204 947
Utlåning till allmänheten, externt	3 554 301	3 331 951
Kassa och tillgodohavanden hos centralbank	48 353	123 487
Summa	3 822 744	3 692 862
Leasingnetto		
Leasingintäkter	720 442	656 421
Avskrivning enligt plan på leasingobjekt ¹⁾	-546 982	-488 857
Summa	173 460	167 565
Räntekostnader		
Skulder till kreditinstitut	-110	-8
Inlåning från allmänheten, koncern	-10 627	-12 017
Inlåning från allmänheten, externt	-1 049 798	-1 306 553
Emitterade värdepapper m.m.	-2 804	-2 715
Efterställda skulder	-56 330	-61 019
Summa	-1 119 670	-1 382 313
Summa ²⁾	2 876 534	2 478 113

¹⁾ Avskrivning enligt plan på leasingobjekt redovisas i posten Av- och nedskrivningar av immateriella och materiella anläggningstillgångar m.m. Se vidare not M13. Samtliga ränteintäkter redovisas enligt effektivräntemetoden.

²⁾ Räntenettet 2024 har ökat till följd av att försäljningsprovisioner om 498 891 TSEK omklassificerats till ränteintäkter.

NOT M5 Erhållna utdelningar

Redovisningsprinciper

Moderbolaget följer koncernens redovisningsprinciper vid redovisning av utdelningsintäkter, se not K5.

Anteiperad utdelning kan redovisas i de fall moderbolaget har rätt att ensamt besluta om utdelningens storlek samt säkerställt att utdelningen inte överstiger dotterbolagens utdelningskapacitet.

	2025	2024
Utdelningar från aktier och andelar	74 099	30 731
Utdelningar från koncernföretag	425 989	638 914
Summa	500 088	669 645

NOT M6 Provisionsintäkter

Redovisningsprinciper

Moderbolaget följer koncernens redovisningsprinciper vid redovisning av provisionsintäkter, se not K6.

	2025	2024
Betalningsförmedling	36 800	50 403
Utlåningsprovisioner	232 050	195 031
Konto- och kortavgifter	88 769	117 756
Övriga provisioner	132 424	134 008
Summa	490 043	497 199

NOT M7 Provisionskostnader

Redovisningsprinciper

Moderbolaget följer koncernens redovisningsprinciper vid redovisning av provisionskostnader, se not K7.

	2025	2024
Betalningsförmedling	-48 896	-38 569
Konto- och kortavgifter	-43 423	-38 603
Upplysningsförmedling	-63	-143
Övriga provisioner	-50 864	-20 650
Summa	-143 246	-97 966

NOT M8 Nettoresultat av finansiella transaktioner

Redovisningsprinciper

Moderbolaget följer koncernens redovisningsprinciper vid redovisning av nettoresultat av finansiella transaktioner, se not K8.

	2025	2024
Orealiserade värdeförändringar onoterade aktier och andelar	-3 749	293 431
Värdeförändring reverser till verkligt värde		-318
Rearesultat onoterade aktier och andelar	-128 678	-40 289
Värdeförändring konvertibellån	18 530	3 639
Ränteintäkter obligationer	51 144	69 299
Orealiserade värdeförändringar obligationer	3 514	-1 602
Rearesultat obligationer och andra värdepapper	-7	-76
Summa	-59 246	324 084
Förändringar i verkligt värde på derivat	67 700	-15 014
Övriga valutakursvinster/-kursförluster	-160 369	-6 669
<i>Realiserade valutakursvinster/-kursförluster derivat</i>	<i>150 581</i>	<i>-33 287</i>
<i>Realiserade valutakursvinster/-kursförluster övriga valutor</i>	<i>-326 931</i>	<i>178 199</i>
<i>Orealiserade valutakursvinster/-kursförluster derivat</i>	<i>15 014</i>	<i>-151 581</i>
<i>Orealiserade valutakursvinster/-kursförluster övriga valutor</i>	<i>967</i>	
Summa	-92 669	-21 683
Summa	-151 915	302 401

NOT M9 Övriga rörelseintäkter

Redovisningsprinciper

Moderbolaget följer koncernens redovisningsprinciper vid redovisning av övriga rörelseintäkter, se not K9.

	2025	2024
Uthyrning av personal till svenska koncernföretag	104 598	102 305
Vidarefakturering av kostnader till koncernföretag	182 934	161 549
Resultat vid försäljning av koncernföretag		2 920
Övrigt	52 640	50 856
Summa	340 172	317 631

NOT M10 Personalkostnader m.m.

Redovisningsprinciper

Moderbolaget följer koncernens redovisningsprinciper vid redovisning av ersättningar till anställda och pensionsåtaganden, se not K10.

Medelantal årsanställda i moderbolaget avser även personal i filialerna Svea Bank AB filial i Norge och Svea Bank AB filial i Finland. Personal har under året hyrts ut från moderbolaget till verksamheterna i Svea Inkasso AB, Svea Vat Adviser AB och Svea Billing Services AB.

	2025	2024
Löner och andra ersättningar	-735 894	-682 397
Sociala kostnader	-208 369	-193 540
Pensionskostnader	-70 992	-65 321
Övriga personalkostnader	-41 536	-39 581
Summa	-1 056 791	-980 839

Medelantal årsanställda	2025	2024
Kvinnor	580	546
Män	507	467
Summa	1 087	1 013

Löner och ersättningar till styrelse och ledande befattningshavare ¹⁾	2025				2024			
	Grundlön, förmåner och styrelsearvode	Rörlig ersättning	Pensionskostnad	Summa	Grundlön, förmåner och styrelsearvode	Rörlig ersättning	Pensionskostnad	Summa
Styrelseordförande								
Anders Lidfeldt	-2 960			-2 960	-2 046			-2 046
Styrelseledamöter								
Mats Hellström	-600			-600	-550			-550
Anders Ingler ²⁾	-600			-600	-550			-550
Mats Kärsrud ²⁾	-199			-199	-500			-500
Anders Hedberg ²⁾					-550			-550
Anna Frick	-600			-600	-500			-500
Kenneth Nilsson	-367			-367				
Johanna Palm	-229			-229				
Verkställande direktör								
Lennart Ågren	-10 529			-10 529	-9 761			-9 761
Andra ledande befattningshavare 10 (10) personer	-21 247	-7 100	-3 767	-32 114	-20 652	-9 585	-3 873	-34 111
Summa	-37 331	-7 100	-3 767	-48 198	-35 109	-9 585	-3 873	-48 568

¹⁾ Till styrelse, verkställande direktör och andra ledande befattningshavare utgår inga avgångsvederlag eller pensionsutfästelser utöver premiebaserade avgifter. Uppsägningstid vid uppsägning av ledande befattningshavare i Sverige utgår enligt lagen om anställningsskydd (LAS). Lån till styrelseledamöter, verkställande direktörer eller motsvarande befattningshavare i koncernen uppgår till 300 TSEK (5 542). Rörliga ersättningar avser under året utbetalda ersättningar.

²⁾ Anders Hedberg avgick från sitt uppdrag i styrelsen i samband med årsstämman för räkenskapsåret 2023. Mats Kärsrud avgick från sitt uppdrag i styrelsen i samband med extra bolagsstämma i september 2024. Anders Ingler avgick från sitt uppdrag i styrelsen i samband med årsstämman för räkenskapsåret 2024.

Antal i styrelse och företagsledning	2025-12-31	2024-12-31
Styrelsens ledamöter		
Kvinnor	2	2
Män	4	5
	6	7
Varav externa ledamöter	5	5
Företagsledning		
Kvinnor	4	4
Män	7	7
	11	11

Antal styrelseledamöter och antal i företagsledning avser moderbolaget inklusive filialer vid årets utgång.

Ledande befattningshavares ersättningar

Berednings- och beslutsprocess

Ersättning till ledande befattningshavare beslutas av styrelsen och sker inom ramen för koncernens ersättningspolicy. Ersättningspolicyn är upprättad i enlighet med Finansinspektionens regelverk. Se även rapporten Pelare 3 på www.svea.com.

Lön och arvoden

Till styrelsens ordförande och ledamöter utgår endast fast arvode enligt årsstämmans beslut. Ersättning till verkställande direktör utgörs av grundlön. Med andra ledande befattningshavare avses ledande befattningshavare i de utländska filialerna samt de 8 (8) personer som tillsammans med verkställande direktör utgör ledningsgruppen i moderbolaget. Upplysningar gällande ledande befattningshavare lämnas ej per land då det inte kan ske utan att personuppgifter röjs.

NOT M11 Övriga administrationskostnader

	2025	2024
Hyrer och övriga lokalkostnader	-103 415	-89 838
Köpta tjänster	-344 212	-288 829
Transportkostnader	-9 729	-9 235
Resor	-16 454	-11 135
Reklam, PR, marknadsföring	-165 877	-133 510
Tele-, porto- och upplysningskostnader	-113 779	-89 930
Inkassokostnader	-14 544	-13 849
IT-kostnader	-376 852	-323 288
Övriga administrationskostnader	-246 706	-273 447
Summa	-1 391 568	-1 233 061

NOT M12 Ersättningar till revisorer

	2025	2024
Ernst & Young		
Revisionsuppdraget	-7 000	
Revisionsverksamhet utöver revisionsuppdraget	-760	
Övriga tjänster	-7 809	
	-15 569	0
BDO		
Revisionsuppdraget		-6 861
Revisionsverksamhet utöver revisionsuppdraget	-1 268	-547
Skatterådgivning		-84
Övriga tjänster	-54	-181
	-1 322	-7 673
Summa	-16 891	-7 673

NOT M13 Av- och nedskrivningar m.m.

Redovisningsprinciper

Nedskrivningar av icke finansiella tillgångar

Anläggningstillgångar nedskrivningsprövas när det finns indikation på nedskrivningsbehov.

Nedskrivning av moderbolagets leasingobjekt redovisas som befarade kreditförluster.

	2025	2024
Av- och nedskrivningar immateriella tillgångar		
Avskrivningar av kundrelationer	-4 205	-4 345
Avskrivningar av balanserade utvecklingsutgifter m.m.	-941	-8 572
Summa	-5 146	-12 917
Av- och nedskrivningar materiella tillgångar		
Avskrivningar av datorutrustning	-18 677	-17 675
Avskrivningar av övriga inventarier	-6 002	-5 563
Avskrivningar av leasingobjekt	-546 982	-488 857
Summa	-571 660	-512 095
Summa	-576 806	-525 012

NOT M14 Kreditförluster netto

Redovisningsprinciper

Moderbolaget följer koncernens redovisningsprinciper vid redovisning av kreditförluster, se not K14.

	2025	2024
Förändring reserveringar Steg 1	19 209	-40 500
Förändring reserveringar Steg 2	-64 021	-19 777
Förändring reserveringar Steg 3	-114 365	-141
Summa förändring reserveringar, utlåning till allmänheten	-159 176	-60 418
Förändring reserveringar Steg 1	-26 569	
Förändring reserveringar Steg 2	-749	
Förändring reserveringar Steg 3	-223	
Summa förändring reserveringar, utanför balansräkningen	-27 541	0
Bortskrivningar ¹⁾	-470 369	-658 429
Återvinningar	65 265	61 262
Kreditförluster, netto	-591 822	-657 584
Nedskrivningsvinster/-förluster, köpta eller utgivna kreditförsämrade fordringar	43 425	-89 668
Summa	-548 397	-747 252
Varav utlåning till allmänheten	-520 855	-747 252

¹⁾ Varav 432 666 TSEK omfattas av efterlevnadsåtgärder i inkassoverksamheten.

NOT M14 Kreditförluster netto, forts

Kreditförlusterna för året har totalt sett minskat jämfört med föregående år. Reserven för förväntade kreditförluster har minskat i steg 1 men ökat i steg 2 till följd av justerade kreditriskmodeller, vilket orsakat förflyttningar mellan stegen. Reserven i steg 2 har också påverkats negativt av nedskrivningen om 79 482 TSEK av lånet till de avkonsoliderade ryska dotterbolagen. Reserven i steg 3 har ökat till följd av kunders fallissemang, men bortskrivningarna har minskat jämfört med föregående år.

NOT M15 Nedskrivningar finansiella anläggningstillgångar

Redovisningsprinciper

Aktier i koncernföretag prövas vid behov i enlighet med IAS 36 Nedskrivningar. Vid prövningen görs en analys för att bedöma huruvida bokfört värde för aktier i koncernföretag är fullt återvinningsbart. Vid bestämningen av återvinningsbart belopp fastställs nyttjandevärdet, mätt som nuvärdet av förväntade kassaflöden från respektive koncernföretag. Den använda diskonteringsräntan är riskfri ränta plus en riskfaktor. Prognoserna avseende framtida kassaflöden baseras på Bankens bästa uppskattningar av framtida intäkter och kostnader för respektive koncernföretag. För innehav i koncernföretag, vilka inte bedriver kassagenererande verksamheter, görs nedskrivningar baserat på substansvärdet på balansdagen.

	2025	2024
Nedskrivningar av aktier i koncernföretag		
Svea Payments OY	-35 937	-35 623
Kodea Systems AB		-35 000
PayGround AB		-33 337
Svea Financial Services AB	-57 680	-29 800
Svea Finans AG		-3 564
Fjällbyggarna Duved AB	-13 890	
Svea Kredit ApS	-9 016	
Summa	-116 523	-137 324

Nedskrivningar har gjorts till följd av ändrade bedömningar avseende framtida kassaflöden.

NOT M16 Bokslutsdispositioner

Redovisningsprinciper

Erhållna eller lämnade koncernbidrag redovisas som bokslutsdisposition.

	2025	2024
Koncernbidrag		
Erhållna koncernbidrag	243 393	212 049
Lämnade koncernbidrag	-280 301	-155 072
Summa	-36 907	56 976

NOT M17 Skatt på årets resultat

Redovisningsprinciper

Moderbolaget följer koncernens redovisningsprinciper vid redovisning av aktuella skatter och uppskjutna skatter, se not K15.

	2025	2024
Justering aktuell skatt på tidigare års resultat	6 292	218
Aktuell skatt på årets resultat	-158 215	-78 420
Aktuell skattekostnad	-151 924	-78 202
Uppskjuten skattekostnad	-16 895	40 962
Summa	-168 819	-37 240
Resultat före skatt	731 666	1 089 367
Skatt 20,6% (20,6) enligt gällande skattesats för moderbolaget	-150 723	-224 410
Effekt av andra skattesatser i andra länder		-708
Ej avdragsgilla nedskrivningar aktier i koncern-/intresseföretag	-24 004	-28 289
Ej avdragsgilla kostnader	-93 732	-22 886
Ej skattepliktiga utdelningar från koncernföretag	87 754	131 616
Ej skattepliktiga intäkter	39 080	65 624
Övrigt		632
Avstämningsdifferens till bokförd aktuell skatt	-16 589	
Aktuell skatt på tidigare års resultat	6 292	218
Aktuell skattekostnad	-151 924	-78 202
Temporära skillnader	-16 895	40 962
Uppskjuten skattekostnad	-16 895	40 962
Skattekostnad	-168 819	-37 240
Redovisad effektiv skatt	23,1 %	3,4 %

NOT M18 Utlåning till allmänheten

Redovisningsprinciper

Moderbolaget följer koncernens redovisningsprinciper vid redovisning av utlåning till allmänheten, se not K17.

	2025-12-31	2024-12-31
<i>Per värderingskategori:</i>		
Upplupet anskaffningsvärde, externt	29 201 935	27 621 104
Upplupet anskaffningsvärde, koncern	5 702 268	5 016 138
Verkligt värde via resultaträkningen	172 433	176 011
Summa	35 076 636	32 813 253

Utlåning till allmänheten 2025-12-31	Steg 1	Steg 2	Steg 3	Delsumma	Köpta eller utgivna	Summa
					kreditförsämrade fordringar	
Hushåll	16 020 017	1 108 972	2 126 906	19 255 895	1 374 000	20 629 894
Företag	14 161 427	444 313	902 232	15 507 971	230 307	15 738 278
Lånefordringar	30 181 443	1 553 285	3 029 138	34 763 866	1 604 307	36 368 173
Hushåll	-136 772	-93 513	-759 670	-989 956		-989 956
Företag	-130 772	-82 087	-417 145	-630 005		-630 005
Nedskrivningsvinster/-förluster hushåll					239 611	239 611
Nedskrivningsvinster/-förluster företag					-83 620	-83 620
Reserv för förväntade kreditförluster	-267 544	-175 601	-1 176 815	-1 619 960	155 991	-1 463 969
Lånefordringar till upplupet anskaffningsvärde	29 913 899	1 377 684	1 852 323	33 143 906	1 760 297	34 904 203
Reserveringsgrad, hushåll	0,9%	8,4%	35,7%	5,1%		
Reserveringsgrad, företag	0,9%	18,5%	46,2%	4,1%		
Nedskrivningsvinster/-förluster hushåll					-17,4%	
Nedskrivningsvinster/-förluster företag					36,3%	
Reserveringsgrad, totalt	0,9%	11,3%	38,8%	4,7%	-9,7%	4,0%
<i>Ej utnyttjade åtaganden</i>	<i>12 142 507</i>	<i>5 737</i>	<i>1 280</i>	<i>12 149 524</i>		<i>12 149 524</i>
<i>Reserv ej utnyttjade åtaganden</i>	<i>-26 569</i>	<i>-749</i>	<i>-223</i>	<i>-27 541</i>		<i>-27 541</i>

Den koncerninterna utlåningen till företag ingår i Steg 1.

Utlåning till allmänheten 2024-12-31	Steg 1	Steg 2	Steg 3	Delsumma	Köpta eller utgivna kreditförsämrade fordringar	Summa
Hushåll	14 331 786	589 755	2 033 069	16 954 610	1 296 947	18 251 557
Företag	14 036 918	895 715	660 371	15 593 004	191 268	15 784 272
Lånefordringar	28 368 704	1 485 470	2 693 440	32 547 614	1 488 215	34 035 828
Hushåll	-165 803	-62 270	-742 390	-970 463		-970 463
Företag	-139 570	-52 256	-357 780	-549 606		-549 606
Nedskrivningsvinster/-förluster hushåll					159 518	159 518
Nedskrivningsvinster/-förluster företag					-38 035	-38 035
Reserv för förväntade kreditförluster	-305 373	-114 526	-1 100 170	-1 520 069	121 482	-1 398 586
Lånefordringar till upplupet anskaffningsvärde	28 063 331	1 370 944	1 593 270	31 027 545	1 609 697	32 637 242
Reserveringsgrad, hushåll	1,2%	10,6%	36,5%	5,7%		
Reserveringsgrad, företag	1,0%	5,8%	54,2%	3,5%		
Nedskrivningsvinster/-förluster hushåll					-12,3%	
Nedskrivningsvinster/-förluster företag					19,9%	
Reserveringsgrad, totalt	1,1%	7,7%	40,8%	4,7%	-8,2%	4,1%

Förändring av reserv för förväntade kreditförluster	Steg 1	Steg 2	Steg 3	Delsumma	Köpta eller utgivna kreditförsämrade fordringar	Summa
<i>Total utlåning</i>						
Reserv för förväntade kreditförluster 2024-12-31	-305 373	-114 526	-1 100 170	-1 520 069	121 482	-1 398 586
Ökning av reserveringar nya eller förvärvade lånefordringar	-149 621			-149 621		-149 621
Minskning av reserveringar borttagna lånefordringar	136 135	50 063	288 471	474 669		474 669
Förändring av reserveringar till följd av förändringar av kreditrisk	32 695	-114 084	-552 608	-633 996		-633 996
Minskning av reserveringar bortskrivna lånefordringar			149 772	149 772		149 772
Nedskrivningsvinster/-förluster, köpta eller utgivna kreditförsämrade fordringar				0	43 425	43 425
Valutakursdifferens	18 619	2 947	37 719	59 285	-8 917	50 368
Reserv för förväntade kreditförluster 2025-12-31	-267 544	-175 601	-1 176 815	-1 619 960	155 991	-1 463 969

Förändring av reserv för förväntade kreditförluster	Steg 1	Steg 2	Steg 3	Delsumma	Köpta eller utgivna kreditförsämrade fordringar	Summa
<i>Varav utlåning till hushåll</i>						
Reserv för förväntade kreditförluster 2024-12-31	-165 803	-62 270	-742 390	-970 463	159 518	-810 945
Ökning av reserveringar nya eller förvärvade lånefordringar	-67 361			-67 361		-67 361
Minskning av reserveringar borttagna lånefordringar	73 895	28 438	96 492	198 824		198 824
Förändring av reserveringar till följd av förändringar av kreditrisk	13 576	-61 023	-241 277	-288 724		-288 724
Minskning av reserveringar bortskrivna lånefordringar			108 692	108 692		108 692
Nedskrivningsvinster/-förluster, köpta eller utgivna kreditförsämrade fordringar				0	89 217	89 217
Valutakursdifferens	8 921	1 342	18 813	29 076	-9 124	19 952
Reserv för förväntade kreditförluster 2025-12-31	-136 772	-93 513	-759 670	-989 956	239 611	-750 344

Förändring av reserv för förväntade kreditförluster	Steg 1	Steg 2	Steg 3	Delsumma	Köpta eller utgivna kreditförsämrade fordringar	Summa
<i>Varav utlåning till företag</i>						
Reserv för förväntade kreditförluster 2024-12-31	-139 570	-52 256	-357 780	-549 606	-38 035	-587 641
Ökning av reserveringar nya eller förvärvade lånefordringar	-82 260			-82 260		-82 260
Minskning av reserveringar borttagna lånefordringar	62 240	21 625	191 979	275 844		275 844
Förändring av reserveringar till följd av förändringar av kreditrisk	19 119	-53 061	-311 331	-345 272		-345 272
Minskning av reserveringar bortskrivna lånefordringar			41 080	41 080		41 080
Nedskrivningsvinster/-förluster, köpta eller utgivna kreditförsämrade fordringar				0	-45 792	-45 792
Valutakursdifferens	9 698	1 605	18 905	30 209	207	30 415
Reserv för förväntade kreditförluster 2025-12-31	-130 772	-82 087	-417 145	-630 005	-83 620	-713 625

NOT M19 Obligationer och andra värdepapper

Redovisningsprinciper

Moderbolaget följer koncernens redovisningsprinciper vid redovisning av obligationer och andra värdepapper, se not K18.

	2025-12-31			2024-12-31		
	Ansk värde	Bokfört värde	Verkligt värde	Ansk värde	Bokfört värde	Verkligt värde
<i>Emitterade av offentliga organ</i>						
svenska kommuner	1 231 020	1 132 201	1 132 201	1 177 320	1 167 539	1 167 539
Summa	1 231 020	1 132 201	1 132 201	1 177 320	1 167 539	1 167 539
<i>Emitterade av andra låntagare</i>						
svenska icke-finansiella företag	12 500	104 368	104 368			
svenska finansiella företag	354 679	354 205	354 205	450 612	449 276	449 276
utländska emittenter	194 094	467 779	467 779	391 216	394 466	394 466
Summa	561 273	926 353	926 353	841 828	843 743	843 743
Summa	1 792 292	2 058 553	2 058 553	2 019 148	2 011 281	2 011 281
varav noterade värdepapper	1 792 292	2 058 553	2 058 553	2 019 148	2 011 281	2 011 281
Positiv skillnad, bokförda värden överstiger nominella värden		13 348			15 834	
Nominella värden		2 045 205			1 995 448	

NOT M20 Aktier och andelar

Redovisningsprinciper

Moderbolaget följer koncernens redovisningsprinciper vid redovisning av aktier och andelar, se not K19.

	2025-12-31		2024-12-31	
	Bokfört värde	Verkligt värde	Bokfört värde	Verkligt värde
<i>Noterade aktier och andelar</i>				
Ingående ack anskaffningsvärde	1 847 675		1 582 940	
Anskaffningsvärde	66 759		41 441	
Försäljningslikvid ¹⁾	-8 940		-36 765	
Valutakursdifferens	-3 274		1 754	
Orealiserad värdeförändring	290 740		291 091	
Realisationsresultat ²⁾	-109 825		-32 786	
Utgående ack anskaffningsvärde	2 083 135	2 083 135	1 847 675	1 847 675
<i>Onoterade aktier och andelar</i>				
Ingående ack anskaffningsvärde	2 728 986		2 210 374	
Anskaffningsvärde	242 915		271 870	
Försäljningslikvid ³⁾	-101 924		-6 400	
Valutakursdifferens	-92 364		38 044	
Orealiserad värdeförändring	-166 577		255 386	
Realisationsresultat ⁴⁾	853		-40 289	
Utgående ack anskaffningsvärde	2 611 889	2 611 889	2 728 986	2 728 986
Summa	4 695 025	4 695 025	4 576 661	4 576 661

¹⁾ Försäljningslikvid avser erhållet belopp för tvångsinlösta aktier samt försäljning av outnyttjade teckningsrätter.

²⁾ Realisationsresultat avser tvångsinlösta aktier samt avnoterade aktier. Marknadsvärdet för det största aktieinnehavet uppgick till 0 TSEK.

³⁾ Försäljningslikvid 2025 avser i huvudsak försäljning av aktier i Marshall Group AB -101 899 TSEK med anledning av att en ny ägare förvärvade hela bolaget.

⁴⁾ Realisationsresultat 2024 avsåg innehav i ett bolag som försattes i konkurs.

NOT M21 Aktier och andelar i intresseföretag

Redovisningsprinciper

Anskaffningsvärde för intresseföretag utgörs av summan av verkligt värde för erlagda tillgångar samt uppkomna eller övertagna skulder plus i moderbolaget kostnader direkt hänförliga till förvärvet.

	2025-12-31	2024-12-31
Ingående ack anskaffningsvärden	6 000	6 000
Årets anskaffning	7 590	
Utgående ack anskaffningsvärden	13 590	6 000
Ingående ack nedskrivningar	-6 000	-6 000
Utgående ack nedskrivningar	-6 000	-6 000
Summa	7 590	0

	Säte	Org nr	Antal aktier	Andel	Nominellt värde	Bokfört värde	Moderbolaget
Stidner Complete AB	Trollhättan	559065-9537	5 000	33,89%	25 TSEK		0
Public Search Sverige Holding AB	Lidingö	559545-2813	7 263	26,92%	270 TSEK		7 590
Summa							7 590

Innehaven är onoterade.

NOT M22 Aktier i koncernföretag

Redovisningsprinciper

Anskaffningsvärde för koncernföretag utgörs av summan av verkligt värde för erlagda tillgångar samt uppkomna eller övertagna skulder plus i moderbolaget kostnader direkt hänförliga till förvärvet.

Aktieägartillskott förs direkt mot eget kapital hos mottagaren och som ökning av posten andelar i koncernföretag hos givaren.

Prövning av nedskrivningsbehov avseende aktier i koncernföretag

Aktier i koncernföretag prövas vid behov i enlighet med IAS 36 Nedskrivningar. Vid prövningen görs en analys för att bedöma huruvida bokfört värde för aktier i koncernföretag är fullt återvinningsbart. Vid bestämningen av återvinningsbart belopp fastställs nyttjandevärdet, mätt som nuvärdet av förväntade kassaflöden från respektive koncernföretag. Använd diskonteringsränta är riskfri ränta plus en riskfaktor. Prognoserna avseende framtida kassaflöden baseras på Bankens bästa uppskattningar av framtida intäkter och kostnader för respektive koncernföretag. För innehav i koncernföretag, vilka inte bedriver kassagenererande verksamheter, görs nedskrivningar baserat på substansvärdet på balansdagen. För en mer detaljerad redogörelse av metodiken vid nedskrivningsprövning, se not K23.

	2025-12-31	2024-12-31
Ingående ack anskaffningsvärden	2 127 703	2 020 606
Förvärv Svea Kredit ApS		5 894
Förvärv Svea Capital BV NL	11	
Förvärv Handlarfinans Sverige AB	10 809	
Aktieägartillskott Svea Kredit ApS	9 016	22 800
Aktieägartillskott Fjällbyggarna Duved AB	13 890	
Aktieägartillskott Kodea Systems AB		90 000
Aktieägartillskott Svea GmbH		3 944
Likvidation RegTech AB OY		-2 276
Likvidation Nosyap AB		-600
Likvidation Svea Development OY		-12 667
Tillskott Svea Finans AG Schweiz	5 827	
Tillskott Svea Uluslararasi Yonetim	568	
Valutakursdifferens	-2	1
Utgående ack anskaffningsvärden	2 167 823	2 127 703
Ingående ack nedskrivningar	-1 016 278	-878 954
Årets nedskrivningar	-116 523	-137 324
Utgående ack nedskrivningar	-1 132 801	-1 016 278
Summa	1 035 021	1 111 425

	Säte	Org nr	Antal aktier	Andel	Nominellt värde	2025-12-31	2024-12-31
KundGiro AB	Stockholm	556022-9980	50 000	100,00%	5 000 TSEK	1 000	1 000
Svea Intressenter 41 AB	Stockholm	559401-8607	50 000 000	40,00%	500 TSEK		
Svea Intressenter 42 AB	Stockholm	559401-8623	50 000 000	35,40%	500 TSEK		
Svea Intressenter 43 AB	Stockholm	559401-8631	50 000 000	36,16%	500 TSEK		
Svea Intressenter 44 AB	Stockholm	559401-8615	50 000 000	62,10%	500 TSEK		
Handlarfinans Sverige AB	Stockholm	559160-5117	52 632	100,00%	53 TSEK	10 809	
Zlantar of Sweden AB	Stockholm	559080-6286	1 237 500	100,00%	74 375 SEK	15 300	15 300
MoneyGo AB	Helsingborg	556821-8209	50 000	100,00%	5 000 TSEK	48 194	48 194
Svea Payments OY	Helsingfors	2121703-0	28 605 016	100,00%	450 TEUR	94 060	129 996
Svea Rahoitus OY	Helsingfors	2508690-4	5 000	100,00%	1 200 TEUR	17 566	17 566
Svea Finance AS	Tallinn	11200943	250 000	100,00%	25 TEUR	29	31
Svea Finans A/S	Köpenhamn/ Alleröd	27448402	13	100,00%	1 201 TDKK	8 700	8 700
Svea Kredit ApS	Roskilde	40508279	5 000	100,00%	1 069 TDKK	28 694	28 964
Svea Finans Nederland BV	Reeuwijk	24334160	10 000	100,00%	1 000 TEUR	80 775	80 775
Svea Credit BV	Gouda	70328714	1 000	100,00%	1 TEUR	9 410	9 410

						2025-12-31	2024-12-31
	Säte	Org nr	Antal aktier	Andel	Nominellt värde	Bokfört värde	Bokfört värde
Svea Capital BV NL	Gouda	95220720	1 000	100,00%	1 000 EUR	11	
Svea GmbH	Mainz	HRB 44683	1	70,00%	59 TEUR	7 050	7 050
Svea Finans AG	Zürich	1703025543-6	1 000	100,00%	1 000 TCHF	22 263	16 436
Svea Ekonomi Cyprus Limited	Limassol	272182	4 201	100,00%	4 TEUR	18	18
Svea Finance Belgrade DOO	Belgrad	20725095	–	100,00%	1 TEUR		
Svea Ekonomi DOO	Zagreb	80750758	–	100,00%	6 000 THRK		
Svea Finance Ukraine	Kiev	37616221	–	100,00%	3 421 TUAH		
Svea Uluslararası Yönetim Danismanlığı Anonim Sirk	Istanbul	475875-5	60 000	100%	1 500 TTRL	1 167	599
Svea Investments Inc	Boca Raton	6209614	1 000	100,00%	4 TUSD	31 923	31 923
Summa konsoliderad situation						376 970	395 693
Svea Inkasso AB	Stockholm	556214-1423	50 000	100,00%	5 000 TSEK	500 000	500 000
Svea Finans AS	Oslo	980 121 798	1 106 195	100,00%	1 106 TNOK		
Svea Perintä OY	Helsingfors	0800502-5	26	100,00%	61 TEUR		
Fuusor OY	Oulu	2891213-2	10 000	90,00%	3 TEUR		
Svea Inkasso A/S	Köpenhamn/ Alleröd	11038484	100	100,00%	510 TDKK		
Svea Collection GmbH	Mainz	HRB 44577	84 000	70,00%	59 TEUR		
Credit Express Group BV	Amsterdam	18056826	18 151	100,00%	18 TEUR		
Creditexpress Inkasso Poland Sp ZOO	Wroclaw	8992462327	2 000	100,00%	1 000 TPLN		
Kancelaria Prawna Creditexpress Inkasso	Wroclaw	8992507722	1	100,00%	50 TPLN		
CEI Zagreb DOO	Zagreb	80495547	1	100,00%	10 TRUB		
Creditexpress Ukraine LLC	Kiev	34981644	1	100,00%	1 010 TUAH		
Debtfort Ukraine LLC	Kiev	40298050	1	100,00%	10 TUAH		
Svea Technologies Ukraine	Kiev	45884279	1	100,00%	48 TUAH		
Creditexpress Financial Services SRL	Bukarest	21939587	1	100,00%	500 TRON		
Creditexpress Beograde DOO Serbia	Belgrade	20221143	1	100,00%	3 267 TRSD		
Svea Billing Services AB	Stockholm	556555-4622	10 000	100,00%	100 TSEK	7 677	7 677
Svea Billing Services AS	Oslo	918470735	100 000	100,00%	100 TNOK		
Kapitalkredit Sverige AB	Stockholm	556761-0315	100 000	100,00%	1 549 TSEK	1 550	1 550
Nicknamed AB	Stockholm	556817-1135	32	61,54%	32 TSEK		
Svea Financial Services AB	Stockholm	556825-4345	50 000	100,00%	50 TSEK	6 020	63 700
Nosyap AB	Stockholm	556646-2858	209 225	100,00%	209 TSEK		
Kodea Systems AB	Stockholm	559008-4629	100 000	100,00%	100 TSEK	55 350	55 350
Payground AB	Stockholm	556810-1793	24 341	100,00%	243 TSEK	86 000	86 000
Payd Sweden AB	Stockholm	556710-5878	200 000	100,00%	200 TSEK	250	250
Svea VAT Adviser AB	Stockholm	556567-1327	12 000	100,00%	120 TSEK	1 200	1 200
Svea Ekonomi DOO Belgrade	Belgrad	21165522	–	100,00%	61 TDIN	5	5
Summa övriga koncernföretag						658 052	715 732
Summa						1 035 021	1 111 425

Samtliga koncernföretag är noterade. Det finns inga begränsningar i att få åtkomst till eller att använda dotterbolagens tillgångar för att reglera koncernens skulder utöver de tillgångar som framgår av not M38 Ställda säkerheter respektive de ansvarsförbindelser som framgår av not M39.

NOT M23 Derivatinstrument

Redovisningsprinciper

Moderbolaget följer koncernens redovisningsprinciper vid redovisning av derivatinstrument, se not K22.

Moderbolagets derivatinstrument består av valutaswappar. Posten avser de valutasäkringskontrakt där det verkliga värdet, dvs marknadsvärdet överstiger terminkursen på balansdagen.

	2025-12-31	2024-12-31
Derivat för verkligtvärdesäkringar – säkringsredovisas ej		
Valutarelaterade kontrakt		
Terminer, nominellt värde	206 078	890 593
Swappar	6 639 595	2 553 644
Summa	6 845 673	3 444 237
Valutafördelning av marknadsvärden		
EUR	4 334 334	2 096 942
NOK	1 408 869	139 560
DKK	322 166	354 013
USD	566 187	256 887
PLN		468 392
CHF	132 940	105 163
GBP		6 863
Summa	6 764 497	3 427 819
Positivt värde på valutarelaterade kontrakt	81 176	16 417

NOT M24 Immateriella tillgångar

Redovisningsprinciper

Moderbolaget följer koncernens redovisningsprinciper vid redovisning av immateriella tillgångar, se not K23.

	2025-12-31	2024-12-31
Goodwill		
Ingående ack anskaffningsvärden	7 312	7 312
Utgående ack anskaffningsvärden	7 312	7 312
Ingående ack nedskrivningar	-7 312	-7 312
Utgående ack nedskrivningar	-7 312	-7 312
Utgående restvärde	0	0
Kundrelationer		
Ingående ack anskaffningsvärden	48 897	47 843
Valutakursdifferens	-1 804	1 054
Utgående ack anskaffningsvärden	47 093	48 897
Ingående ack avskrivningar	-35 804	-30 979
Valutakursdifferens	1 138	-480
Årets avskrivningar	-4 205	-4 345
Utgående ack avskrivningar	-38 872	-35 804
Utgående restvärde	8 221	13 093
Balanserade utvecklingsutgifter m.m.		
Ingående ack anskaffningsvärden	67 612	64 684
Inkrämsöverlåtelse		2 928
Valutakursdifferens	-170	
Utgående ack anskaffningsvärden	67 442	67 612
Ingående ack avskrivningar	-65 660	-57 084
Valutakursdifferens	78	-4
Årets avskrivningar	-941	-8 572
Utgående ack avskrivningar	-66 523	-65 660
Utgående restvärde	919	1 952
Summa	9 140	15 045

NOT M25 Materiella tillgångar

Redovisningsprinciper

Moderbolaget följer koncernens redovisningsprinciper vid redovisning av materiella anläggningstillgångar med undantag för leasingobjekt, se not K24.

Leasegivare

Bankens leasingverksamhet redovisas i moderbolaget som operationell leasing. De tillgångar som avses redovisas i balansräkningen som materiella tillgångar. Leasingintäkter redovisas linjärt under leasingavtalets löptid. Avskrivning enligt plan på leasingobjekt sker över tillgångens nyttjandeperiod med tillämpning av annuitetsmetoden ned till avtalade restvärden. Avskrivningarna periodiseras och redovisas under leasingavtalets löptid i resultaträkningen som avskrivning av materiella tillgångar. Restvärden fastställs tillsammans med leasetagaren utifrån leasingobjektets förväntade ekonomiska livslängd.

Leasingobjekt för uthyrning avskrivs enligt plan om 1–7 år.

Nedskrivning av moderbolagets leasingobjekt redovisas som befarade kreditförluster.

	2025-12-31	2024-12-31
Inventarier		
Ingående ack anskaffningsvärden	284 081	256 201
Inköp	15 818	27 893
Valutakursdifferens	-580	-13
Försäljningar/utrangeringar	-16 869	
Utgående ack anskaffningsvärden	282 450	284 081
Ingående ack avskrivningar	-193 493	-170 260
Försäljningar/utrangeringar	16 869	
Valutakursdifferens	558	5
Årets avskrivningar	-24 679	-23 238
Utgående ack avskrivningar	-200 745	-193 493
Utgående planenligt restvärde	81 705	90 588
Leasingobjekt som leasegivare		
Ingående ack anskaffningsvärden	2 387 977	2 111 356
Inköp	755 637	757 196
Valutakursdifferens	-29 539	13 191
Försäljningar/utrangeringar	-565 303	-493 766
Utgående ack anskaffningsvärden	2 548 773	2 387 977
Ingående ack avskrivningar	-963 346	-807 927
Försäljningar/utrangeringar	416 714	337 955
Valutakursdifferens	12 171	-4 518
Årets avskrivningar	-546 982	-488 857
Utgående ack avskrivningar	-1 081 443	-963 346
Ingående ack nedskrivningar	-41 648	-45 825
Valutakursdifferens	137	-126
Årets nedskrivningar	-11 626	4 304
Utgående ack nedskrivningar	-53 136	-41 648
Utgående bokfört värde	1 414 193	1 382 984
Summa	1 495 898	1 473 572

Ovan nedskrivningar av leasingobjekt har i resultaträkningen redovisats som kreditförlust.

Leasingavtal och övriga hyresavtal som leasegivare	2025-12-31		2024-12-31	
Finansiell leasing				
Bruttoinvestering		1 705 898		1 673 474
Ej intjänade finansiella intäkter		-291 705		-290 491
Nettoinvestering i finansiella leasingavtal		1 414 193		1 382 983
Avgår ej garanterade restvärden som tillfaller leasegivaren				
Nuvärde av fordran avseende framtida minimileaseavgifter		1 414 193		1 382 983
Reserv för osäkra fordringar avseende minimileaseavgifter				41 648
		Brutto-	Netto-	Brutto-
		investering	investering	investering
Återstående löptid				
Inom ett år		691 342	557 100	664 928
Mellan ett och fem år		1 000 171	846 713	999 620
Senare än fem år		14 385	12 380	8 925
Summa		1 705 898	1 416 193	1 673 473
Varav enskilt största nettoinvestering			6 534	4 172

	Nettoinvestering	
	2025-12-31	2024-12-31
Operationell leasing - Nuvärdet av framtida minimileaseavgifter		
Inom ett år	557 100	526 691
Mellan ett och fem år	846 713	848 533
Senare än fem år	12 380	7 759
Summa	1 416 193	1 382 983
Redovisat värde av återtagna leasingobjekt	231	1 219

Leasingobjekt utgörs främst av IT-, telekom- och annan kommunikationsutrustning. Årets redovisade leasingintäkter uppgår till 720 442 TSEK (656 421).

NOT M26 Leasing

Redovisningsprinciper

IFRS 16 tillämpas i koncernen men ej i moderbolaget. I moderbolaget redovisas samtliga inventarier via leasingavtal för eget nyttjande och för uthyrning som operationella.

Operationell leasing	2025-12-31	2024-12-31
Inventarier nyttjade via leasingavtal:		
Årets leasingkostnader	9 186	8 140
Hyresavtal nyttjade via leasingavtal:		
Årets leasingkostnader	46 908	46 335
Framtida leasing- och hyresbetalningar i egenskap av leasingtagare		
Inom ett år	67 557	55 168
Mellan ett och fem år	242 597	204 270
Senare än fem år		46 497

NOT M27 Uppskjuten skattefordran/ skatteskuld

Redovisningsprinciper

Moderbolaget följer koncernens redovisningsprinciper vid redovisning av uppskjutna skattefordringar och skatteskulder, se not K26.

	2025-12-31	2024-12-31
Materiella tillgångar	1 569	1 276
Övriga tillgångar/skulder	6 954	6 462
Uppskjutna skattefordringar	8 523	7 738
Obligationer och andra värdepapper	-532	194
Aktier och andelar	-95 240	-35 348
Derivatinstrument	-13 946	3 093
Uppskjutna skatteskulder	-109 719	-32 061
Netto	-101 195	-24 323
Materiella tillgångar	378	273
Obligationer och andra värdepapper	-726	-91
Derivatinstrument	-17 039	34 318
Övriga tillgångar/skulder	492	6 462
Förändring redovisad över resultaträkningen	-16 895	40 962
Förändring uppskjuten skatt fond för verkligt värde	-59 892	-53 572
Valutakursdifferenser	-84	-22
Redovisat direkt mot eget kapital	-59 977	-53 594
Summa förändring	-76 872	-12 632

NOT M28 Övriga tillgångar

	2025-12-31	2024-12-31
Kundfordringar	8 577	4 710
Aktuell skattefordran	72 802	117 536
Fordran koncernföretag	31 211	24 966
Avräkning ej inbetalda medel	26 121	117 336
Fordran kortföretag	26 197	32 251
Tillgodohavande på skattekonto	93 792	112 103
Övriga fordringar	10	21 484
Summa	258 710	430 386

NOT M29 Förutbetalda kostnader och upplupna intäkter

	2025-12-31	2024-12-31
Provisionsintäkter	11 466	10 412
Hyses-/abonnemangskostnader	19 053	1 620
Övriga kostnader	55 758	57 145
Summa	86 277	69 177

NOT M30 Skulder till kreditinstitut

Redovisningsprinciper

Moderbolaget följer koncernens redovisningsprinciper vid redovisning av skulder till kreditinstitut, se not K30.

Skulder till kreditinstitut avser erhållna säkerheter till följd av förändringar i marknadsvärdet för valutasäkringar.

	2025-12-31	2024-12-31
Beviljade krediter	400 000	400 000
Ej utnyttjade krediter	-400 000	-400 000
Ställda säkerheter (derivatinstrument)	98 200	
Summa	98 200	0

NOT M31 Inlåning från allmänheten

Redovisningsprinciper

Moderbolaget följer koncernens redovisningsprinciper vid redovisning av inlåning från allmänheten, se not K31.

	2025-12-31	2024-12-31
Inlåning från allmänheten, hushåll	35 436 619	33 643 195
Inlåning från allmänheten, företag	5 435 830	5 077 719
Inlåning från allmänheten, koncern	305 645	170 592
Summa	41 178 094	38 891 507

NOT M32 Emitterade värdepapper m.m.

Redovisningsprinciper

Emitterade värdepapper m.m. kategoriseras som finansiella skulder värderade till upplupet anskaffningsvärde. Posten avser konvertibla skuldebrev.

Sammansatta finansiella instrument

Konvertibla skuldebrev redovisas som sammansatta finansiella instrument, d.v.s. skuldinstrument med en option att omvandla skulden till aktier. Skuldinstrumentet och egetkapitaldelen redovisas därför var för sig i rapporten över finansiell ställning. Skuldinstrumentets verkliga värde utgörs av nuvärdet av framtida betalningar av ränta och amorteringar som är hänförliga till skuldinstrumentet. Diskonteringsräntan utgörs av marknadsräntan vid emissionstidpunkten för jämförbara skuldinstrument men utan konverteringsrätt. Egetkapitalinstrumentet utgörs av en inbyggd optionsrätt att omvandla skuldinstrumentet till aktier.

	2025-12-31	2024-12-31
Konvertibla skuldebrev		
Ingående ack anskaffningsvärde	197 196	194 480
Kapitaliserad ränta	2 804	2 716
Konvertering nominellt	-200 000	
Summa	0	197 196

Moderbolaget emitterade den 1 november 2022 koncerninterna konvertibla skuldebrev med ett nominellt värde om totalt 200 000 TSEK. Innan årets utgång förföll skuldebreven och konverterades till nya aktier. Skuldebreven har löpt med en årlig ränta om 6%. Räntekostnaden för de konvertibla skuldebreven uppgick under året till totalt 10 356 TSEK (12 000).

Verkliga värdet på skulddelen i konvertibelnen har vid emissionstidpunkten diskonterats till ett nuvärde med tillämpning av en marknadsränta om 7,50%. Den diskonterade skulddelen 191 361 TSEK utgjordes av summan av nuvärdena för det nominella lånebeloppet 158 553 TSEK samt kupongräntorna 32 808 TSEK.

NOT M33 Derivatinstrument

Redovisningsprinciper

Moderbolaget följer koncernens redovisningsprinciper vid redovisning av derivatinstrument, se not K22.

Moderbolagets derivatinstrument består av valutaswappar/-terminer. Posten avser de valutasäkringskontrakt där det verkliga värdet, dvs marknadsvärdet understiger terminskursen på balansdagen.

	2025-12-31	2024-12-31
Derivat för verkligt värdesäkringar – säkringsredovisas ej		
Valutarelaterade kontrakt		
Terminer, nominellt värde	971 166	399 946
Swappar, nominellt värde	2 743 026	2 265 747
Summa	3 714 192	2 665 692
Valutafördelning av marknadsvärden		
EUR	1 235 958	1 484 885
NOK	646 323	113 274
DKK	197 852	
USD	672 963	609 704
RON	305 695	372 530
PLN	576 331	
GBP	86 660	63 451
CHF	5 885	53 281
Summa	3 727 668	2 697 124
Negativt värde på valutarelaterade kontrakt	13 476	31 432

NOT M34 Övriga skulder

	2025-12-31	2024-12-31
Leverantörsskulder	110 191	97 499
Skatteskuld	50 701	38 396
Avräkning ej utbetalda medel	40 509	78 982
Innehållna skatter på inkomster	219 211	274 893
Mervärdesskatt	5 639	3 898
Sanktionsavgift	170 000	
Övriga skulder	7 899	41 497
Summa	604 150	535 166

NOT M35 Upplupna kostnader och förutbetalda intäkter

	2025-12-31	2024-12-31
Ränteintäkter	232 968	148 261
Leasingintäkter	69 765	67 292
Provisionsintäkter	527	916
Provisionskostnader	964	996
Personalkostnader	153 962	139 792
Övriga administrationskostnader	92 766	89 187
Övriga administrationskostnader koncerninternt	8 242	7 648
Summa	559 193	454 092

NOT M36 Avsättningar

Redovisningsprinciper

Moderbolaget följer koncernens redovisningsprinciper vid redovisning av avsättningar, se not K35.

Under 2025 ändrades metoden för beräkning och värdering av förväntade kreditförluster på poster utanför balansräkningen. Förväntade kreditförluster på poster utanför balansräkningen redovisas som en avsättning i balansräkningen.

	2025-12-31	2024-12-31
Ingående avsättningar		45 000
Skuldförda avsättningar		-45 000
Avsättning ej utnyttjade åtaganden steg 1	26 569	
Avsättning ej utnyttjade åtaganden steg 2	749	
Avsättning ej utnyttjade åtaganden steg 3	223	
Utgående ack avsättningar	27 541	0

NOT M37 Efterställda skulder

Redovisningsprinciper

Moderbolaget följer koncernens redovisningsprinciper vid redovisning av efterställda skulder, se not K36.

	2025-12-31	2024-12-31
Obligationslån		
Ingående ack anskaffningsvärden	598 129	600 794
Emitterade Tier 2-obligationer	400 000	300 000
Inlösen Tier 2-obligationer	-300 000	-300 000
Betalda räntor	-54 161	-58 684
Betalda transaktionskostnader	-6 640	-5 000
Upplupna räntor	54 354	59 302
Periodiserade transaktionskostnader	1 976	1 717
Utgående ack anskaffningsvärden	693 658	598 129

Tier 2-obligationer

Den 18 augusti 2025 förtidsinlöste moderbolaget obligationen om nominellt 300 000 TSEK som emitterades 3 september 2020. Den 10 september 2025 emitterade moderbolaget ett tioårigt efterställt obligationslån om nominellt 400 000 TSEK som förfaller den 10 december 2035. För ytterligare information, se not K36.

NOT M38 Ställda säkerheter

Redovisningsprinciper

Moderbolaget följer koncernens redovisningsprinciper vid redovisning av ställda säkerheter, se not K37.

	2025-12-31	2024-12-31
Övriga ställda panter och jämförliga säkerheter		
Övriga tillgångar	25 918	30 069
Summa	25 918	30 069

Övriga ställda panter och jämförliga säkerheter

Moderbolaget har hos Mastercard deponerat 2 817 TUSD (2 734) motsvarande 25 918 TSEK (30 069) som säkerhet för åtaganden kopplade till Bankens kortverksamhet. Den ställda säkerheten gäller till dess att samarbetsavtal upphör.

NOT M39 Eventualförpliktelser

Redovisningsprinciper

Moderbolaget följer koncernens redovisningsprinciper vid redovisning av eventualförpliktelser, se not K38.

	2025-12-31	2024-12-31
Ansvarsförbindelser		
Garantieförbindelser, externt	27 464	19 566
Garantieförbindelser, koncern	2 104	2 230
Summa	29 568	21 796
Åtaganden		
Beviljade krediter	48 517 696	40 120 623
Utbetalade krediter ¹⁾	-36 368 173	-34 035 828
Summa	12 149 524	6 084 795
Summa	12 179 091	6 106 591

¹⁾ Avser utlåning till allmänheten före reservering för förväntade kreditförluster.

NOT M40 Rörelseförvärv

Under 2025

Med tillträde den 20 oktober 2025 förvärvades samtliga aktier i det finansiella bolaget Handlarfinans Sverige AB. Företaget har en stark position på marknaden och lång erfarenhet av lagerfinansiering. Förvärvet är en del av Sveas strategi att växa inom fordonsfinansiering och att stärka relationen till svenska handlare genom enkla, effektiva och anpassade lösningar. För förvärvsanalys, se not K39.

Under 2024

Med tillträde den 1 juli 2024 förvärvade Svea Bank AB samtliga aktier i det danska bolaget Unilån ApS. Efter tillträdet genomfördes ett namnbyte till Svea Kredit ApS. Företaget är verksam inom konsumentlåne-sektorn och erbjuder blacolån med tillstånd från Danska Finanstilsynet. För förvärvsanalys, se not K39.

NOT M41 Finansiella instrument - klassificering av finansiella tillgångar och skulder

	Upplupet anskaffnings- värde	Obligatoriskt verkligt värde via resultat- räkning	Verkligt värde via övrigt totalresultat	Icke finansiella tillgångar/ skulder	Summa redovisat värde	Verkligt värde
2025-12-31						
Kassa- och tillgodohavanden hos centralbanker	3 208 199				3 208 199	3 208 199
Utlåning till kreditinstitut	2 047 021				2 047 021	2 047 021
Utlåning till allmänheten	34 904 203	172 433			35 076 636	35 076 636
Obligationer och värdepapper		2 058 553			2 058 553	2 058 553
Aktier och andelar		2 611 889	2 083 135		4 695 025	4 695 025
Derivatinstrument		81 176			81 176	81 176
Övriga tillgångar, kundfordringar	4 920				4 920	4 920
Finansiella tillgångar	40 164 343	4 924 051	2 083 135	0	47 171 529	47 171 529
Icke finansiella tillgångar				2 896 239	2 896 239	2 896 239
Tillgångar	40 164 343	4 924 051	2 083 135	2 896 239	50 067 769	50 067 769
Skulder till kreditinstitut	98 200				98 200	98 200
Inlåning från allmänheten	41 178 094				41 178 094	41 178 094
Derivatinstrument		13 476			13 476	13 476
Övriga skulder, leverantörsskulder	110 191				110 191	110 191
Efterställda skulder	693 658				693 658	726 017
Finansiella skulder	42 080 143	13 476	0	0	42 093 619	42 125 978
Icke finansiella skulder				1 190 412	1 190 412	1 190 412
Skulder	42 080 143	13 476	0	1 190 412	43 284 031	43 316 390
Eget kapital				6 783 737	6 783 737	6 783 737
Summa skulder och eget kapital					50 067 769	50 100 127

	Upplupet anskaffnings- värde	Obligatoriskt verkligt värde via resultat- räkning	Verkligt värde via övrigt totalresultat	Icke finansiella tillgångar/ skulder	Summa redovisat värde	Verkligt värde
2024-12-31						
Kassa- och tillgodohavanden hos centralbanker	2 531 380				2 531 380	2 531 380
Utlåning till kreditinstitut	2 126 897				2 126 897	2 126 897
Utlåning till allmänheten	32 637 242	176 011			32 813 253	32 813 253
Obligationer och värdepapper		2 011 281			2 011 281	2 011 281
Aktier och andelar		2 728 986	1 847 675		4 576 661	4 576 661
Derivatinstrument		16 417			16 417	16 417
Övriga tillgångar, kundfordringar	4 710				4 710	4 710
Finansiella tillgångar	37 300 229	4 932 696	1 847 675	0	44 080 600	44 080 600
Icke finansiella tillgångar				3 102 633	3 102 633	3 102 633
Tillgångar	37 300 229	4 932 696	1 847 675	3 102 633	47 183 233	47 183 233
Inlåning från allmänheten	38 891 507				38 891 507	38 891 507
Emitterade värdepapper m.m.	197 196				197 196	197 196
Derivatinstrument		31 432			31 432	31 432
Övriga skulder, leverantörsskulder	97 499				97 499	97 499
Efterställda skulder	598 129				598 129	615 750
Finansiella skulder	39 784 330	31 432	0	0	39 815 762	39 833 383
Icke finansiella skulder				923 819	923 819	923 819
Skulder	39 784 330	31 432	0	923 819	40 739 581	40 757 202
Eget kapital				6 443 652	6 443 652	6 443 652
Summa skulder och eget kapital					47 183 233	47 200 854

NOT M42 Verkligt värde – värderingsnivåer

Redovisningsprinciper

I nedanstående tabeller lämnas upplysningar om hur verkligt värde bestämts för de finansiella instrument som värderas till verkligt värde i balansräkningen. De finansiella instrument som avses är utlåning till allmänheten (del av post, se vidare nedan), obligationer och andra värdepapper, aktier och andelar samt derivatinstrument. För ut- och inlåning med rörlig ränta, vilka redovisas till upplupet anskaffningsvärde, anses redovisat värde överensstämma med verkligt värde. Efterställda skulder redovisas till upplupet anskaffningsvärde, verkligt värde uppgår till 726 017 TSEK (615 750).

Överföringar mellan nivåerna sker på balansdagen. Under åren 2025 och 2024 har det inte förekommit några överföringar av finansiella instrument mellan värderingsnivå 1 och 2, men ett innehav av aktier och andelar som värderades i nivå 2 2024 omklassificerades till nivå 3 under 2025, se fotnot.

För beskrivning av hur verkligt värde bestäms inom respektive nivå, se not K41.

2025-12-31	Nivå 1	Nivå 2	Nivå 3	Summa
Utlåning till allmänheten			172 433	172 433
Obligationer och andra värdepapper	2 058 553			2 058 553
Aktier och andelar	2 086 330		2 608 694	4 695 025
Derivatinstrument		81 176		81 176
Finansiella tillgångar	4 144 883	81 176	2 781 127	7 007 186
Derivatinstrument		13 476		13 476
Finansiella skulder		13 476		13 476

2024-12-31	Nivå 1	Nivå 2	Nivå 3	Summa
Utlåning till allmänheten			176 011	176 011
Obligationer och andra värdepapper	2 011 281			2 011 281
Aktier och andelar	1 850 675	100 000	2 625 986	4 576 661
Derivatinstrument		16 417		16 417
Finansiella tillgångar	3 861 957	116 417	2 801 997	6 780 371
Derivatinstrument		31 432		31 432
Finansiella skulder		31 432		31 432

Nivå 3

Verkligt värde för onoterade aktier och andelar redovisas till verkligt värde utifrån värdering utförd kvartalsvis av extern oberoende expertis. Värderingen baseras i första hand på senast genomförda transaktion. Värdet på aktier och andelar som värderas genom senast genomförda transaktion var 851 501 TSEK (1 034 138).

I de fall där transaktionen är äldre än 12 månader görs en värdering baserad på värderingsmultiplar för jämförbara bolag (relativvärdering) eller en avkastningsvärdering ("DCF"). Värdet på aktier och andelar som värderas genom värderingsmultiplar uppgår till 1 347 449 TSEK (1 291 478) och genom DCF 63 831 TSEK (0). Därutöver värderas fondinnehav till 429 703 TSEK (400 520) baserat på NAV (Net Asset Value).

Bankens placeringar i onoterade aktier och andelar hänför sig till främst Sverige och fördelar sig på olika branscher, främst inom finans och fastighet, men även inom telecom och övriga tjänster.

Banken betraktar innehaven som långfristiga investeringar och har inte för avsikt att avyttra dessa, se även K41.

Utlåning till allmänheten avser främst konvertibellån till motparter som Banken i övrigt har ett samarbete med eller äger aktier i. Konvertibellånen värderas till verkligt värde utifrån framtida förväntade och kontraktuella diskonterade kassaflöden samt avtalsmässiga konverteringsvillkor.

Känslighetsanalys

En värdeuppgång/nedgång om 10%-enheter för utlåning till allmänheten samt aktier och andelar värderade i nivå 3 skulle påverka resultatet med +/- 27 811 TSEK (28 012) givet redovisat värde per balansdagen.

Förändring nivå 3	Utlåning till allmänheten	Aktier och andelar	Summa
Utgående balans 2023-12-31	25 477	2 160 154	2 185 631
Anskaffningsvärde förvärv		271 870	271 870
Nyutlåning	159 309		159 309
Försäljningslikvid		-6 400	-6 400
Valutakursdifferens	-2 140		-2 140
Omklassificering	-4 171		-4 171
Omvärdering	1 035	240 651	241 687
Amortering	-3 500		-3 500
Konstaterad förlust		-40 289	-40 289
Utgående balans 2024-12-31	176 011	2 625 986	2 801 997
Anskaffningsvärde förvärv		242 915	242 915
Försäljningslikvid ¹⁾		-101 924	-101 924
Valutakursdifferens	-9 112	-92 364	-101 475
Omklassificering ¹⁾		100 000	100 000
Omvärdering	9 009	-166 772	-157 764
Amortering	-1 500		-1 500
Realisationsresultat ¹⁾		853	853
Konstaterad förlust	-1 976		-1 976
Utgående balans 2025-12-31	172 432	2 608 694	2 781 127

¹⁾ Omklassificering avser innehav i Marshall Group AB som tidigare värderades som ett nivå 2 innehav (noterade priser på inaktiv marknad). Efter omklassificeringen såldes aktierna till en ny ägare som förvärvade hela bolaget.

NOT M43 Finansiella risker

För beskrivning av de finansiella riskerna, se not K42 Finansiella risker.

I tabellerna nedan framgår den maximala kreditriskexponeringen för finansiella instrument med hänsyn tagen till vilka säkerheter som finns för lånefordringar samt upplysning om kreditkvaliteten i lånefordringarna.

Kreditriskexponering brutto och netto samt säkerhetsfördelning för lånefordringar

2025-12-31	Total kreditrisk- exponering (före nedskrivning)	Ned- skrivning/ avsättning	Redovisat värde	Pant i fastig- heter och bostadsrätter	Faktura- fordringar	Aktie- pant	Övriga säkerheter	Värde av säkerheter avseende poster i BR	Total kreditrisk- exponering efter avdrag för säkerheter
Kassa- och tillgodo- havanden hos centralbanker	3 208 199		3 208 199						3 208 199
Utlåning till kreditinstitut	2 047 021		2 047 021						2 047 021
Summa	5 255 220		5 255 220						5 255 220
Utlåning till företag	15 910 711	-713 625	15 197 086	247 900	2 528 972	107 323	1 211 375	4 095 570	11 101 516
Utlåning till hushåll	20 629 894	-750 344	19 879 550	3 476 416			111 292	3 587 708	16 291 842
Summa utlåning till allmänheten	36 540 605	-1 463 969	35 076 636	3 724 316	2 528 972	107 323	1 322 667	7 683 278	27 393 358
Obligationer och andra värdepapper									
Statspapper och liknande:									
AAA	416 700		416 700						416 700
AA+	1 182 549		1 182 549						1 182 549
<i>Andra emittenter:</i>									
AAA	445 280		445 280						445 280
Utan rating	14 024		14 024						14 024
Summa obligationer och andra värde- papper	2 058 553		2 058 553						2 058 553
Derivatinstrument	81 176		81 176						81 176
Utställda finansiella garantier	36 670		36 670				7 102	7 102	29 568
Summa	117 846		117 846				7 102	7 102	110 744
Summa kreditrisk- exponering och säkerheter	43 972 224	-1 463 969	42 508 255	3 724 316	2 528 972	107 323	1 329 769	7 690 380	34 817 875

Kreditrisexponering brutto och netto samt säkerhetsfördelning för lånefordringar

2024-12-31	Total kreditrisk- exponering (före nedskrivning)	Ned- skrivning/ avsättning	Redovisat värde	Pant i fastig- heter och bostadsrätter	Faktura- fordringar	Aktie- pant	Övriga säkerheter	Värde av säkerheter avseende poster i BR	Total kreditrisk- exponering efter avdrag för säkerheter
Kassa- och tillgodo- havanden hos centralbanker	2 531 380		2 531 380						2 531 380
Utlåning till kreditinstitut	2 126 897		2 126 897						2 126 897
Summa	4 658 277		4 658 277						4 658 277
Utlåning till företag	15 960 283	-587 641	15 372 642	573 667	2 937 043	656 521	1 100 420	5 267 651	10 104 991
Utlåning till hushåll	18 251 557	-810 945	17 440 611	2 997 845			129 411	3 127 256	14 313 355
Summa utlåning till allmänheten	34 211 839	-1 398 586	32 813 253	3 571 512	2 937 043	656 521	1 229 831	8 394 907	24 418 346
Obligationer och andra värdepapper									
Statspapper och liknande:									
AAA	227 960		227 960						227 960
AA+	1 213 027		1 213 027						1 213 027
Andra emittenter:									
AAA	570 294		570 294						570 294
Summa obligationer och andra värde- papper	2 011 281		2 011 281						2 011 281
Derivatinstrument	16 417		16 417						16 417
Utställda finansiella garantier	26 037		26 037				6 472	6 472	19 565
Summa	42 454		42 454				6 472	6 472	35 982
Summa kreditrisk- exponering och säkerheter	40 923 852	-1 398 586	39 525 266	3 571 512	2 937 043	656 521	1 236 303	8 401 379	31 123 887

Delar av blancokrediterna har medlåntagare och kan även omfattas av en frivillig betalningsförsäkring, som ger skydd mot betalningsoförmåga.

I tabellerna ovan har ratinginstituten Moody's och S&P använts för att bestämma rating på Obligationer och andra värdepapper.

Ovanstående säkerheter kan tas i anspråk vid varje tidpunkt som det är osannolikt att kredittagaren kommer att kunna återbetala hela sin skuld (kapital, räntor och avgifter) via framtida kassaflöden.

Kreditkvalitet lånefordringar exklusive köpta eller utgivna kreditförsämrade fordringar

	2025-12-31	2024-12-31
Privatpersoner:		
Reserveringsgrad lånefordringar	5,1%	5,7%
Kreditförlustnivå	2,0%	2,6%
Företag:		
Reserveringsgrad lånefordringar	4,1%	3,5%
Kreditförlustnivå	1,7%	1,9%

I tabellen för 2024 och 2025 har även köpta eller utgivna kreditförsämrade fordringar klassificerats som utlåning med fast ränta. Detta eftersom kassaflöden för denna utlåning inte går att påverka vid förändringar av marknadsräntan.

Branschindelning nedan anges i enlighet med Finansinspektionens metodpromemoria. Exponeringar avser utlåning till allmänheten.

Branschkoncentration	2025-12-31	2024-12-31
Bostadskrediter	2 337 292	1 924 742
Övriga krediter hushåll	17 542 258	15 515 869
Fastighetsverksamhet	3 132 106	573 667
Handel	1 528 086	1 179 794
Hotell och restaurang	1 741 154	940 839
Byggverksamhet	1 167 804	1 277 069
Tillverkning	713 293	782 225
Transport	471 562	486 407
Skogs- och jordbruk	65 425	117 830
Övrig serviceverksamhet	2 253 906	5 032 210
Övrig företagsutlåning	4 123 750	4 982 601
Summa	35 076 636	32 813 253

Geografisk koncentration	2025-12-31	2024-12-31
Sverige	18 092 428	17 177 925
Norge	5 547 570	4 581 583
Finland	6 152 636	6 640 998
Danmark	422 614	257 802
Nederländerna	989 119	802 611
Cypern	1 662 532	1 690 284
Spanien	154 925	268 157
Italien	457 878	224 226
USA	1 004 659	745 405
Övriga länder	592 274	424 262
Summa	35 076 636	32 813 253

Ränteexponering – räntebindingstider

2025-12-31	Högst 1 mån	1 mån–3 mån	3 mån–1 år	1 år–5 år	Mer än 5 år	Utan ränta	Summa
Kassa- och tillgodohavanden hos centralbanker	3 208 199						3 208 199
Utlåning till kreditinstitut	2 047 021						2 047 021
Utlåning till allmänheten	25 305 728	4 110 312	3 354 628	2 119 617	186 351		35 076 636
Obligationer och andra värdepapper	353 902	1 454 224	250 426				2 058 553
Övriga tillgångar						7 677 360	7 677 360
Summa tillgångar	30 914 850	5 564 536	3 605 054	2 119 617	186 351	7 677 360	50 067 769
Skulder till kreditinstitut	98 200						98 200
Inlåning från allmänheten	24 999 429	6 446 383	8 082 046	286 161		1 364 075	41 178 094
Övriga skulder						1 204 361	1 204 361
Uppskjuten skatteskuld						109 719	109 719
Efterställda skulder		693 658					693 658
Eget kapital	300 000	300 000				6 183 737	6 783 737
Summa skulder och eget kapital	25 397 629	7 440 041	8 082 046	286 161	0	8 861 892	50 067 769
Ränteexponering netto	5 517 222	-1 875 505	-4 476 992	1 833 456	186 351		
Kumulativ ränteexponering	5 517 222	3 641 717	-835 276	998 181	1 184 532		

2024-12-31	Högst 1 mån	1 mån–3 mån	3 mån–1 år	1 år–5 år	Mer än 5 år	Utan ränta	Summa
Kassa- och tillgodohavanden hos centralbanker	2 531 380						2 531 380
Utlåning till kreditinstitut	2 126 897						2 126 897
Utlåning till allmänheten	24 960 271	3 330 734	2 459 144	1 530 934	532 170		32 813 253
Obligationer och andra värdepapper	273 451	1 601 337	136 494				2 011 281
Övriga tillgångar						7 700 421	7 700 421
Summa tillgångar	29 891 998	4 932 071	2 595 638	1 530 934	532 170	7 700 421	47 183 233
Skulder till kreditinstitut							
Inlåning från allmänheten	25 936 660	5 193 488	5 630 901	511 668		1 618 789	38 891 507
Övriga skulder				197 196		1 020 689	1 217 884
Uppskjuten skatteskuld						32 061	32 061
Efterställda skulder		598 129					598 129
Eget kapital	300 000	300 000				5 843 652	6 443 652
Summa skulder och eget kapital	26 236 660	6 091 617	5 630 901	708 863	0	8 515 191	47 183 233
Ränteexponering netto	3 655 338	-1 159 546	-3 035 263	822 071	532 170		
Kumulativ ränteexponering	3 655 338	2 495 793	-539 471	282 600	814 770		

Känslighetsanalys

Genomslaget på räntenettet under kommande tolv månadersperiod vid en ränteuppgång/-nedgång på 1% -enhet uppgår i moderbolaget till +/- 11 845 TSEK (8 148) givet samtliga räntebärande tillgångar och skulder som finns per balansdagen.

Valutakursrisker

Valutakursrisk är risken för att valutakursförändringar negativt påverkar moderbolagets resultaträkning, balansräkning och/eller kassaflöden. Valutakursrisk kan delas in i transaktionsexponering och omräknings-exponering. Transaktionsexponering utgör nettot av operativa och finansiella in- och utflöden i valutor. Omräkningsexponering utgörs i huvudsak av utländska filialernas eget kapital i utländsk valuta.

Tillgångar och skulder i TSEK fördelade på underliggande valuta

2025-12-31	SEK	NOK	EUR	DKK	USD	Övriga	Summa
Kassa- och tillgodohavanden hos centralbanker	3 208 199						3 208 199
Utlåning till kreditinstitut	261 916	1 225 127	520 141	15 814	18 929	5 093	2 047 021
Utlåning till allmänheten	17 610 101	5 516 270	10 100 221	416 248	1 019 319	414 476	35 076 636
Obligationer och andra värdepapper	1 681 848	129 038	247 666				2 058 553
Övriga tillgångar	5 973 583	22 834	1 565 263		43 797	71 883	7 677 360
Summa tillgångar	28 735 648	6 893 269	12 433 292	432 063	1 082 045	491 453	50 067 769
Skulder till kreditinstitut	98 200						98 200
Inlåning från allmänheten	25 673 834	5 917 868	9 581 798	2 148	1 663	783	41 178 094
Uppskjuten skatteskuld	109 719						109 719
Övriga skulder	790 499	220 379	189 250		4 234		1 204 361
Efterställda skulder	693 658						693 658
Eget kapital	6 768 452	5 698	9 587				6 783 737
Summa skulder och eget kapital	34 134 361	6 143 944	9 780 635	2 148	5 897	783	50 067 769
Ansvarsförbindelser	27 464	2 104					29 568
Valutaswappar		-742 053	-2 643 919	-519 690	-1 090 358	-1 011 093	
Nettoposition	-5 371 249	9 376	8 737	-89 775	-14 210	-520 424	
Nettoposition exklusive eget kapital	1 397 203	15 073	18 325	-89 775	-14 210	-520 424	

2024-12-31	SEK	NOK	EUR	DKK	USD	Övriga	Summa
Kassa- och tillgodohavanden hos centralbanker	2 444 079		87 302				2 531 380
Utlåning till kreditinstitut	405 967	1 021 865	654 949	4 010	30 113	9 993	2 126 897
Utlåning till allmänheten	17 317 713	4 565 091	9 640 308	252 869	756 367	280 906	32 813 253
Obligationer och andra värdepapper	1 737 834	136 954	136 494				2 011 281
Övriga tillgångar	5 859 364	57 301	1 687 165		45 158	51 433	7 700 421
Summa tillgångar	27 764 956	5 781 211	12 206 218	256 878	831 638	342 332	47 183 233
Skulder till kreditinstitut							0
Inlåning från allmänheten	23 749 664	5 537 161	9 598 389	2 761	3 528	4	38 891 507
Uppskjuten skatteskuld	32 061						32 061
Övriga skulder	883 912	123 358	210 614				1 217 884
Efterställda skulder	598 129						598 129
Eget kapital	6 452 834	5 038	-14 220				6 443 652
Summa skulder och eget kapital	31 716 600	5 665 557	9 794 784	2 761	3 528	4	47 183 233
Ansvarsförbindelser	19 208	2 230	357				21 796
Valutaswappar		-151 369	-1 864 259	-355 066	-866 657	-954 299	
Nettoposition	-3 932 436	-33 484	547 533	-100 949	-38 547	-611 971	
Nettoposition exklusive eget kapital	2 520 398	-28 446	533 313	-100 949	-38 547	-611 971	

Övriga valutor består i huvudsak av brittiska pund och schweiziska franc.

Känslighetsanalys

Nedan känslighetsanalys baseras på omräkningsexponering och avser exponeringen i TSEK på balansdagen.

2025-12-31	NOK	EUR	DKK	USD	Övriga	Summa
Effekt av 10%-ig ökning i SEK gentemot valuta	-938	-874	8 978	1 421	52 042	60 630
2024-12-31	NOK	EUR	DKK	USD	Övriga	Summa
Effekt av 10%-ig ökning i SEK gentemot valuta	3 348	-54 753	10 095	3 855	61 197	23 742

Aktiekursrisker

Aktier och andelars fördelning på geografisk marknad och bransch framgår av nedan tabeller och känslighetsanalyser.

Geografisk fördelning av innehav:	Noterade innehav		Onoterade innehav	
	2025-12-31	2024-12-31	2025-12-31	2024-12-31
Sverige	2 038 893	1 809 294	1 585 439	1 646 480
Norden, övriga	10 730	3 355	13 813	29 489
Europa, övriga	3 355	5 157	1 012 637	1 053 016
Övriga världen	30 158	29 870		
Summa	2 083 135	1 847 675	2 611 889	2 728 986

Fördelning av innehav per bransch:	Noterade innehav		Onoterade innehav	
	2025-12-31	2024-12-31	2025-12-31	2024-12-31
Fastigheter	295 185	227 552	241 352	240 524
Sjukvård	126 483	121 488	3 195	3 000
Industri	36 297	21 110	26 891	22 849
Teknik	10 188	8 212	307 694	681 121
Konsumenttjänster	997 293	955 307	515 353	286 978
Konsumentvaror			81 787	64 932
Energi	19 776	24 665	19 083	
Telekom	11 814	14 286	7 732	11 015
Material	10 730	3 355		
Finans	575 370	471 701	1 408 802	1 418 566
Summa	2 083 135	1 847 675	2 611 889	2 728 986

Känslighetsanalys

	Noterade innehav		Onoterade innehav	
	2025-12-31	2024-12-31	2025-12-31	2024-12-31
Genomslaget på eget kapital vid en kursuppgång/ -nedgång på 10% uppgår till +/-	208 314	184 768	261 189	272 899
eller i % av eget kapital, givet de aktier och andelar som finns per balansdagen.	3,1%	2,9%	3,9%	4,2%

Likviditetsexponering

2025-12-31	Avtalsenliga odiskonterade kassaflöden – återstående löptid						Summa
	På anfordran	Högst 3 mån	3 mån–1 år	1 år–5 år	Mer än 5 år	Utan löptid	
Kassa- och tillgodohavanden hos centralbanker	3 208 199						3 208 199
Utlåning till kreditinstitut	2 047 021						2 047 021
Utlåning till allmänheten		6 616 034	6 367 779	12 179 764	16 166 852		41 330 430
Obligationer och värdepapper		240 795	400 546	1 499 726			2 141 067
Aktier och andelar						5 737 636	5 737 636
Övriga tillgångar		154 697	1 976				156 672
Summa finansiella tillgångar – avtalsenliga kassaflöden	5 255 220	7 011 526	6 770 301	13 679 490	16 166 852	5 737 636	54 621 025
Köpta eller utgivna kreditförsämrade fordringar – förväntade kassaflöden		146 138	404 983	1 451 113	932 083		2 934 317
Summa finansiella tillgångar	5 255 220	7 157 664	7 175 285	15 130 603	17 098 935	5 737 636	57 555 342
Skulder till kreditinstitut	98 200						98 200
Inlåning från allmänheten	26 499 140	6 280 713	8 261 629	307 318			41 348 800
Efterställda skulder		13 477	40 430	866 090			919 997
Övriga skulder		553 449	297 428				850 878
Summa finansiella skulder	26 597 340	6 847 639	8 599 487	1 173 408	0	0	43 217 875
Utställda finansiella garantier						-36 703	-36 703
Utställda lånelöften						-12 149 524	-12 149 524
Derivat, erläggs		7 537 808	1 713 968				9 251 776
Derivat, erhålls		-7 467 084	-1 716 992				-9 184 076
Leasingavtal som leasetagare		-16 889	-50 668	-242 597			-310 155
Leasingavtal som leasegivare		199 060	596 300	1 144 953	16 488		1 956 801
Summa	0	252 895	542 607	902 356	16 488	-12 186 227	-10 471 880
Total skillnad	-21 342 120	57 130	-1 966 810	13 054 839	17 082 447	17 923 862	24 809 348

Avtalsenliga odiskonterade kassaflöden – återstående löptid

2024-12-31	På anfordran	Högst 3 mån	3 mån–1 år	1 år–5 år	Mer än 5 år	Utan löptid	Summa
Kassa- och tillgodohavanden hos centralbanker	2 531 380						2 531 380
Utlåning till kreditinstitut	2 126 897						2 126 897
Utlåning till allmänheten		6 976 123	5 655 785	12 042 236	14 094 975		38 769 119
Obligationer och värdepapper		151 364	593 985	1 401 461			2 146 810
Aktier och andelar						5 688 086	5 688 086
Övriga tillgångar		287 883	6 189				294 072
Summa finansiella tillgångar							
– avtalsenliga kassaflöden	4 658 277	7 415 370	6 255 959	13 443 697	14 094 975	5 688 086	51 556 364
Köpta eller utgivna kreditförsämrade fordringar							
– förväntade kassaflöden		102 199	289 374	1 042 929	764 113		2 198 615
Summa finansiella tillgångar	4 658 277	7 517 569	6 545 333	14 486 626	14 859 088	5 688 086	53 754 979
Inlåning från allmänheten	27 543 982	5 016 673	5 930 648	582 690			39 073 992
Efterställda skulder		13 349	333 521	393 754			740 624
Övriga skulder		496 770	479 375				976 144
Summa finansiella skulder	27 543 982	5 526 792	6 743 544	976 444	0	0	40 790 761
Utställda finansiella garantier						-29 360	-29 360
Utställda lånelöften						-6 084 795	-6 084 795
Derivat, erlaggs		4 496 209	757 634				5 253 842
Derivat, erhålls		-4 514 086	-754 770				-5 268 856
Leasingavtal som leasetagare		-14 331	-42 992	-204 394	-45 896		-307 612
Leasingavtal som leasegivare		193 298	574 077	1 136 609	10 295		1 914 280
Summa	0	161 090	533 949	932 215	-35 601	-6 114 155	-4 522 501
Total skillnad	-22 885 704	1 829 687	-732 161	12 577 967	14 894 689	11 802 241	17 486 720

NOT M44 Kapitaltäckning

Kapitalbas

Med kapitalbas avses summan av kärnprimärkapital, primärkapital och supplementärt kapital, efter avdrag. Kärnprimärkapital definieras som det kapital som i det närmaste motsvarar inbetalt kapital och vissa reserver. Resultatet får endast medräknas efter avdrag för föreslagen utdelning. Immateriella nettotillgångar, efter uppskjuten skatt och uppskjutna skattefordringar hänförliga till underskottsavdrag, ingår inte i kärnprimärkapitalet. Avdrag görs även för ytterligare värdejusteringar, NPL-backstop samt vissa investeringar i finansiell sektor.

Kapitaltäckning	2025-12-31	2024-12-31
Kärnprimärkapital	5 372 634	5 062 842
Primärkapital	5 972 634	5 662 842
Totalt kapital	6 663 020	6 257 892
Kapitalkrav pelare I	3 363 909	3 326 172
Kapitalkrav pelare II	509 040	492 062
Kapitalkonserveringsbuffert	1 051 334	1 039 429
Kontracyklisk buffert	580 454	507 558
Totalt kapitalkrav	5 504 736	5 365 221
Riskvägda exponeringar	42 048 856	41 577 151
Kärnprimärkapitalrelation, %	12,78	12,18
Primärkapitalrelation, %	14,20	13,62
Total kapitalrelation, %	15,85	15,05

Kapitaltäckning	2025-12-31	2024-12-31
Krav på kärnprimärkapital (Pelare I), %	4,50	4,50
Krav på kärnprimärkapital (Pelare II), % ¹⁾	0,68	0,67
Krav på kapitalkonserveringsbuffert, %	2,50	2,50
Krav på kontracyklisk buffert, %	1,38	1,22
Totalt kärnprimärkapitalkrav, %	9,06	8,89
Krav på primärkapital (Pelare I), %	6,00	6,00
Krav på primärkapital (Pelare II), %	0,91	0,89
Krav på kapitalkonserveringsbuffert, %	2,50	2,50
Krav på kontracyklisk buffert, %	1,38	1,22
Totalt primärkapitalkrav, %	10,79	10,61
Krav på totalt kapital (Pelare I), %	8,00	8,00
Krav på totalt kapital (Pelare II), %	1,21	1,18
Krav på kapitalkonserveringsbuffert, %	2,50	2,50
Krav på kontracyklisk buffert, %	1,38	1,22
Totalt kapitalkrav, %	13,09	12,90
Kärnprimärkapital tillgängligt att användas som buffert, %	7,60	7,01

¹⁾ Avser kapitalbehov i Pelare II enligt bankens beräkning. Kapitalkrav enligt Finansinspektionens bedömning (ÖUP) finns i Periodisk information.

Banken har i beslut från Finansinspektionen fått godkänt att räkna in delårsöverskott i kapitalbasen. En översiktlig granskning har gjorts av delårsöverskottet för perioden januari–december 2025 och av kapitalbasen per den 31 december 2025.

Kapitalbas	2025-12-31	2024-12-31
Aktiekapital	52 413	50 501
Överkursfond	257 587	59 499
Kapitalinstrument och tillhörande överkursfonder	310 000	110 000
Ej utdelade vinstmedel (inkl. kapitalandel av obeskattade reserver)	5 026 833	4 541 113
Primärkapitalinstrument klassificerat som eget kapital	600 000	600 000
Ackumulerat annat totalresultat (och andra reserver)	284 058	140 412
Resultat efter förutsebara kostnader	562 847	1 052 127
Eget kapital (inklusive kapitalandel av obeskattade reserver)	6 783 737	6 443 652
<i>Avgår:</i>		
Förväntad utdelning	-75 000	-50 000
Immateriella tillgångar, netto	-9 140	-15 045
Ytterligare värdejusteringar	-7 198	-6 635
Avdrag NPL backstop	-233 606	-155 213
Avdrag investeringar i finansiell sektor	-479 205	-547 453
Avdrag för primärkapitalinstrument klassificerat som eget kapital	-600 000	-600 000
Uppskjuten skattefordran beroende av framtida lönsamhet	-6 954	-6 462

Kapitalbas	2025-12-31	2024-12-31
Kärnprimärkapital: lagstiftningsjusteringar och övriga avdrag	-1 411 103	-1 380 809
Kärnprimärkapital	5 372 634	5 062 842
Efterställda skulder (AT1)	600 000	600 000
Primärkapitalinstrument	600 000	600 000
Primärkapital	5 972 634	5 662 842
Efterställda skulder	690 386	595 050
Supplementärkapitaltillskott	690 386	595 050
Totalt kapital	6 663 020	6 257 892
Bruttosoliditet	2025-12-31	2024-12-31
Primärkapital	5 972 634	5 662 842
Totalt exponeringsbelopp för bruttosoliditet	52 328 367	48 258 892
Bruttosoliditetsgrad, %	11,41	11,73

Bruttosoliditet

Bruttosoliditeten är ett mått som syftar till att begränsa risken för ökad skuldsättning bland kreditinstituten. Måttet rapporteras till tillsynsmyndigheterna och infördes den 28 juni 2021. Bruttosoliditeten beräknas som primärkapitalet dividerat med den totala exponeringen i och utanför balansräkningen, med justering för vissa poster såsom derivat.

Riskvägda exponeringar och minimikapitalkrav	2025-12-31		2024-12-31	
	Riskvägt	Minimi-kapitalkrav	Riskvägt	Minimi-kapitalkrav
Exponeringar mot institut	496 694	39 736	489 295	39 144
Exponeringar mot företag	8 622 537	689 803	8 741 233	699 299
Exponeringar mot hushåll	13 358 382	1 068 671	11 996 293	959 703
Exponeringar säkrade genom panträtt i fastigheter	3 227 634	258 211	972 948	77 836
Fallerande exponeringar	1 797 550	143 804	2 811 514	224 921
Fallerande exponeringar, köpta eller utgivna kreditförsämrade fordringar	1 434 554	114 764	83 008	6 641
Exponeringar som är förenade med särskilt hög risk ¹⁾			2 176 382	174 111
Exponeringar i form av säkerställda obligationer	44 528	3 562	57 029	4 562
Aktieexponeringar	7 110 692	568 855	4 785 629	382 850
Övriga exponeringar	1 769 651	141 572	1 856 874	148 550
Kreditrisk	37 862 222	3 028 978	33 970 205	2 717 616
Valutakursrisk	651 612	52 129	800 868	64 069
Marknadsrisk	651 612	52 129	800 868	64 069
Operativ risk	3 428 447	274 276	6 744 258	539 541
Operativ risk	3 428 447	274 276	6 744 258	539 541
Kreditvärdighetsjusteringsrisk	106 575	8 526	61 820	4 946
Kreditvärdighetsjusteringsrisk	106 575	8 526	61 820	4 946
Totalt	42 048 856	3 363 909	41 577 151	3 326 172

¹⁾ Per 20250101 implementerades CRR3 vilket innebar att denna exponeringsklass tagits bort. Tidigare ingick onoterade aktier i exponeringsklassen, dessa är nu inkluderade i exponeringsklassen "Aktieexponeringar".

NOT M45 Närståendetransaktioner

Redovisningsprinciper

Relationer

Moderbolaget finansierar koncernföretag vilket genererar ränteintäkter, mottar utdelningar och hyr ut personal till koncernföretag. Moderbolagets direktägda dotterföretag redovisas i not M22, Andelar i koncernföretag, samt intresseföretag i not M21, Aktier och andelar i intresseföretag. Information om styrelseledamöter och koncernledning samt ersättning till dessa, redovisas i not M10, Personalkostnader m.m.

Transaktioner

Ingen styrelseledamot eller ledande befattningshavare i koncernen har eller har haft någon direkt eller indirekt delaktighet i några affärstransaktioner mellan sig och koncernen som är eller var ovanliga till sin karaktär med avseende på villkoren under nuvarande eller föregående verksamhetsår. Inte heller har koncernen lämnat lån, ställt garantier eller ingått borgensförbindelse för någon av styrelsens ledamöter eller ledande befattningshavare i Svea Bank AB. Vidare upplysningar om ledande befattningshavare framgår av not M10.

Moderbolaget köper telemarketingtjänster avseende call-center, försäljning och mötesbokningar vilket genererar övriga administrativa kostnader. Posten består även av övriga konsultkostnader.

	2025-12-31	2024-12-31
Intäkter och kostnader		
Ränteintäkter, koncernföretag	184 115	220 626
Räntekostnader, koncernföretag	-10 627	-12 017
Erhållna utdelningar, koncernföretag	425 989	638 914
Provisionsintäkter, koncernföretag	17 231	11 407
Provisionskostnader, koncernföretag		-6 966
Övriga rörelseintäkter, koncernföretag	287 532	263 855
Övriga administrativa kostnader, koncernföretag	-140 912	-132 782
Övriga administrativa kostnader, företag som står under betydande inflytande av nyckelperson i ledande position	-57 725	-54 754
Summa	705 602	928 283
Tillgångar		
Utlåning till allmänheten, koncernföretag	5 702 268	5 016 138
Övriga tillgångar, koncernföretag	31 211	24 966
Summa	5 733 479	5 041 104
Skulder		
Inlåning från allmänheten, koncernföretag	305 645	170 592
Övriga skulder, koncernföretag	15 946	12 802
Övriga skulder, företag som står under betydande inflytande av nyckelperson i ledande position	5 276	
Upplupna kostnader och förutbetalda intäkter, koncernföretag	8 242	7 648
Summa	335 108	191 043
Eventualförpliktelser		
Garantiförbindelser, koncernföretag	2 104	2 230

NOT M46 Väsentliga händelser efter årets utgång

Efter periodens utgång har det svenska finansiella dotterbolaget MoneyGo AB fusionerats in i och blivit en del av moderbolaget Svea Bank AB.

I april lämnade Anna Frick sitt uppdrag som styrelseledamot i Svea Bank AB.

Inga väsentliga händelser i övrigt har inträffat efter årets utgång.

NOT M47 Förslag till vinstdisposition

Till årsstämmans förfogande står enligt Svea Bank AB:s balansräkning:

SEK	
Fond för verkligt värde	367 091 067
Överkursfond	257 586 727
Balanserad vinst	4 939 631 419
Årets resultat	562 846 516
Summa	6 127 155 729

Styrelsen föreslår att vinsten disponeras enligt följande:

Utdelas till aktieägaren (1 520 000 aktier x 49,34 kronor per aktie)	75 000 000
Balanseras i ny räkning	6 052 155 729
Summa	6 127 155 729

Underskrifter

Styrelsen och verkställande direktören intygar härmed att denna finansiella rapport har upprättats enligt av EU antagna IFRS samt lagen (1995:1559) om årsredovisning i kreditinstitut och värdepappersbolag (ÅRKL), med tillämpning av Finansinspektionens föreskrifter (FFFS 2008:25) och Rådet för finansiell rapporterings rekommendationer och ger en rättvisande bild av koncernens och moderbolagets ställning och resultat samt att förvaltningsberättelsen ger en rättvisande översikt över utvecklingen av koncernens och

moderbolagets verksamhet, ställning och resultat samt beskriver väsentliga risker och osäkerhetsfaktorer som moderbolaget och de företag som ingår i koncernen står inför. Styrelsen och verkställande direktören försäkrar att koncernredovisningen och årsredovisningen har upprättats i enlighet med de europeiska standarderna för hållbarhetsrapportering (ESRS) och de specifikationer som antagits med stöd av EU:s taxonomiförordning.

Årsredovisningens innehåll godkändes den 23 april 2026, Stockholm.
Stockholm den dag som framgår av elektronisk signatur

Anders Lidefelt
Styrelseledamot
Ordförande

Mats Hellström
Styrelseledamot

Lennart Ågren
Styrelseledamot
Verkställande direktör

Kenneth Nilsson
Styrelseledamot

Johanna Palm
Styrelseledamot

Vår revisionsberättelse avseende årsredovisningen och koncernredovisningen har lämnats den dag som framgår av elektronisk signatur
Ernst & Young AB

Daniel Eriksson
Auktoriserad revisor

Vår granskningsberättelse avseende den lagstadgade hållbarhetsrapporten har lämnats den dag som framgår av elektronisk signatur
BDO Mälardalen AB

Maria Loghmani
Auktoriserad revisor

Revisionsberättelse

Till bolagsstämman i Svea Bank AB (publ), org nr 556158–7634

Rapport om årsredovisningen och koncernredovisningen

Uttalanden

Vi har utfört en revision av årsredovisningen och koncernredovisningen för Svea Bank AB (publ) för år 2025 med undantag för bolagsstyrningsrapporten och hållbarhetsrapporten på sidorna 16-17 respektive 18-54. Bolagets årsredovisning och koncernredovisning ingår på sidorna 12-126 i detta dokument.

Enligt vår uppfattning har årsredovisningen upprättats i enlighet med lagen om årsredovisning i kreditinstitut och värdepappersbolag och ger en i alla väsentliga avseenden rättvisande bild av moderbolagets finansiella ställning per den 31 december 2025 och av dess finansiella resultat och kassaflöde för året enligt lagen om årsredovisning i kreditinstitut och värdepappersbolag. Koncernredovisningen har upprättats i enlighet med lagen om årsredovisning i kreditinstitut och värdepappersbolag och ger en i alla väsentliga avseenden rättvisande bild av koncernens finansiella ställning per den 31 december 2025 och av dess finansiella resultat och kassaflöde för året enligt IFRS Redovisningsstandarder, så som de antagits av EU, och lagen om årsredovisning i kreditinstitut och värdepappersbolag. Våra uttalanden omfattar inte bolagsstyrningsrapporten och hållbarhetsrapporten på sidorna 16-17 respektive 18-54. Förvaltningsberättelsen är förenlig med årsredovisningens och koncernredovisningens övriga delar.

Vi tillstyrker därför att bolagsstämman fastställer resultaträkningen och balansräkningen för moderbolaget och koncernen.

Våra uttalanden i denna rapport om årsredovisningen och koncernredovisningen är förenliga med innehållet i den kompletterande rapport som har överlämnats till moderbolagets revisionsutskott i enlighet med Revisorsförordningens (537/2014) artikel 11.

Grund för uttalanden

Vi har utfört revisionen enligt International Standards on Auditing (ISA) och god revisionssed i Sverige. Vårt ansvar enligt dessa standarder beskrivs närmare i avsnittet Revisorns ansvar. Vi är oberoende i förhållande till moderbolaget och koncernen enligt god revisorssed i Sverige och har i övrigt fullgjort vårt yrkesetiska ansvar enligt dessa krav. Detta innefattar att, baserat på vår bästa kunskap och övertygelse, inga förbjudna tjänster som avses i Revisorsförordningens (537/2014) artikel 5.1 har tillhandahållits det granskade bolaget eller, i förekommande fall, dess moderföretag eller dess kontrollerade företag inom EU.

Vi anser att de revisionsbevis vi har inhämtat är tillräckliga och ändamålsenliga som grund för våra uttalanden.

Övriga upplysningar

Revisionen av årsredovisningen för år 2024 har utförts av en annan revisor som lämnat en revisionsberättelse daterad 23 april 2025 med omodifierade uttalanden i *Rapport om årsredovisningen*

Särskilt betydelsefulla områden

Särskilt betydelsefulla områden för revisionen är de områden som enligt vår professionella bedömning var de mest betydelsefulla för revisionen av årsredovisningen och koncernredovisningen för den aktuella perioden. Dessa områden behandlades inom ramen för revisionen av, och i vårt ställningstagande till, årsredovisningen och koncernredovisningen som helhet, men vi gör inga separata uttalanden om dessa områden. Beskrivningen nedan av hur revisionen genomfördes inom dessa områden ska läsas i detta sammanhang.

Vi har fullgjort de skyldigheter som beskrivs i avsnittet Revisorns ansvar i vår rapport om årsredovisningen också inom dessa områden. Därmed genomfördes revisionsåtgärder som utformats för att beakta vår bedömning av risk för väsentliga fel i årsredovisningen och koncernredovisningen. Utfallet av vår granskning och de granskningsåtgärder som genomfördes för att behandla de områden som framgår nedan utgör grunden för vår revisionsberättelse.

Reservering för förväntade kreditförluster

Detaljerade upplysningar och beskrivning av området lämnas i årsredovisningen. Kreditriskexponeringar och dess hantering beskrivs i not K42 & M43 under avsnitt Kreditrisker. Bankens redovisade kreditförluster specificeras i not K14 & M14 och redovisad förlustreserv specificeras i not K17 & M18. Åtaganden utanför balansräkningen specificeras i not K38 och M39. För området relevanta redovisningsprinciper beskrivs i not K2 Finansiella instrument. Viktiga uppskattningar och bedömningar beskrivs i not K2 (M2) under rubriken Uppskattningar och väsentliga bedömningar.

Beskrivning av området	Hur detta område beaktades i revisionen
<p>Per den 31 december 2025 uppgår utlåning till allmänheten till 36 117 mkr (35 076) i koncernen (moderbolaget), vilket motsvarar 71% av koncernens totala tillgångar och 70 procent av moderbolagets totala tillgångar. Utlåning till allmänheten består av utestående fordringar brutto till ett belopp om 37 124 mkr (36 368) i koncernen (moderbolaget). Åtaganden utanför balansräkningen består av outnyttjade krediter till ett belopp om 11 182 mkr (12 149) i koncernen (moderbolaget). Reservering för förväntade kreditförluster för utlåning till allmänheten uppgår till 2 048 mkr (1 619) i koncernen (moderbolaget).</p> <p>Svea Banks kreditreserveringsmodell bygger på IFRS 9 och innebär att utlåning till allmänhet delas in i tre stadier, beroende på graden av kreditförsämring. I stadie 1 motsvarar reserveringen förväntade kreditförluster under de kommande 12 månaderna. I stadie 2 och 3 motsvarar reserveringen förväntade kreditförluster under hela den återstående löptiden.</p> <p>Förlustreserven ska värderas på ett sätt som återspeglar ett objektivt och sannolikhetsvägt belopp som bestäms genom att utvärdera ett intervall av möjliga utfall och baseras på tidigare händelser, nuvarande förhållanden och prognoser för framtida ekonomiska förutsättningar. Reserveringsmodellen innebär att Svea Bank gör bedömningar och antaganden av exempelvis kriterier för att identifiera en väsentlig ökning i kreditrisk och metoder för att beräkna förväntade kreditförluster. Givet komplexiteten vid beräkningen och att det krävs att Svea Bank gör bedömningar och antaganden har reservering för förväntade kreditförluster ansetts vara ett särskilt betydelsefullt område.</p>	<p>Vi har erhållit förståelse för och testat utformningen av nyckelkontroller i utlåningsprocessen. Vi har även bedömt modellerna som används inklusive antaganden och parametrar samt kontrollerat modellernas funktionalitet. Vår granskning av parametrar har omfattat sannolikheten för fallissemang, förlust givet fallissemang, exponering vid fallissemang och stadielallokering, vilket omfattar parametrar som fastställer en väsentlig ökning i kreditrisk på motparts nivå. Vidare har vi granskat indata från underliggande system som används i modellerna.</p> <p>För krediter som är föremål för individuell bedömning av Svea Bank har vi för ett stickprov granskat och bedömt enskilda krediters reservering utifrån tillgänglig information om det enskilda engagemanget och tillhörande säkerheter.</p> <p>Vi har tagit del av de modellvalideringar som har utförts under året.</p> <p>I vår revision har vi använt våra interna modellspecialister i de granskningsåtgärder vi utfört.</p> <p>Vi har granskat lämnade upplysningar i de finansiella rapporterna avseende förväntade kreditförluster.</p>

Värdering av aktier och andelar klassificerade i nivå 3

Detaljerade upplysningar och beskrivning av området lämnas i årsredovisningen. Aktier och andelar värderade till verkligt värde beskrivs i not K41 & M42 med ytterligare information om risker under avsnitt aktiekursrisker. För området relevanta redovisningsprinciper för koncernen beskrivs i not K19 & K41. Viktiga uppskattningar och bedömningar beskrivs i not K2 & M2 under rubriken Uppskattningar och väsentliga bedömningar.

Beskrivning av området	Hur detta område beaktades i revisionen
<p>Koncernen och moderbolaget innehar aktier och andelar som värderas till verkligt värde via resultaträkningen och som klassificeras i nivå 3 enligt IFRS värderingshierarki.</p> <p>Aktier och andelar i nivå 3 uppgår per den 31 december 2025 till 2 705 (2 608) mkr i koncernen (moderbolaget), vilket motsvarar 5 procent av koncernens totala tillgångar och 5 procent av moderbolagets totala tillgångar.</p> <p>Aktier och andelar utgörs av onoterade aktier och andelar. Verkligt värde bestäms med hjälp av värderingsmodeller som bedöms vara lämpliga för respektive innehav. Vid modellvärderingen används antaganden och icke observerbara indata för beräkningar av verkligt värde vilket innebär att värderingen av aktier och andelar som klassificeras i nivå 3 enligt IFRS värderingshierarki innefattar bedömningar av företagsledningen.</p> <p>Då det kräver att ledningen gör bedömningar och antaganden med väsentlig påverkande på redovisade belopp har värderingen av aktier och andelar klassificerade i nivå 3 varit ett särskilt betydelsefullt område i vår revision</p>	<p>Vi har tagit del av och utvärderat bankens bedömning av verkliga värden för aktier och andelar klassificerade i nivå 3.</p> <p>Vi har skaffat oss förståelse för värderingsprocesserna innefattande företagsledningens fastställande och godkännande av antaganden och metoder som använts i modellbaserade beräkningar, kontroller av kvalitet i data samt utvärdering av värderingar utförda av externa specialister.</p> <p>Vidare har vi utvärderat de externa specialisternas kompetens och objektivitet. I vår revision har vi använt våra interna värderingsspecialister för att bistå oss i de granskningsåtgärder vi utfört.</p> <p>Vi har även granskat lämnade upplysningar i de finansiella rapporterna avseende värdering av aktier och andelar.</p>

Annan information än årsredovisningen och koncernredovisningen

Detta dokument innehåller även annan information än årsredovisningen och koncernredovisningen och återfinns på sidorna 1-11, 18-54 och 134-135. Det är styrelsen och verkställande direktören som har ansvaret för denna andra information.

Vårt uttalande avseende årsredovisningen och koncernredovisningen omfattar inte denna information och vi gör inget uttalande med bestyrkande avseende denna andra information.

I samband med vår revision av årsredovisningen och koncernredovisningen är det vårt ansvar att läsa den information som identifieras ovan och överväga om informationen i väsentlig utsträckning är oförenlig med årsredovisningen och koncernredovisningen. Vid denna genomgång beaktar vi även den kunskap vi i övrigt inhämtat under revisionen samt bedömer om informationen i övrigt verkar innehålla väsentliga felaktigheter.

Styrelsens och verkställande direktörens ansvar

Det är styrelsen och verkställande direktören som har ansvaret för att årsredovisningen och koncernredovisningen upprättas och att den ger en rättvisande bild enligt lagen om årsredovisning i kreditinstitut och värdepappersbolag och, vad gäller koncernredovisningen, enligt IFRS

Redovisningsstandarder så som de antagits av EU. Styrelsen och verkställande direktören ansvarar även för den interna kontroll som de bedömer är nödvändig för att upprätta en årsredovisning och koncernredovisning som inte innehåller några väsentliga felaktigheter, vare sig dessa beror på oegentligheter eller misstag.

Vid upprättandet av årsredovisningen och koncernredovisningen ansvarar styrelsen och verkställande direktören för bedömningen av bolagets förmåga att fortsätta verksamheten. De upplyser, när så är tillämpligt, om förhållanden som kan påverka förmågan att fortsätta verksamheten och att använda antagandet om fortsatt drift. Antagandet om fortsatt drift tillämpas dock inte om styrelsen och verkställande direktören avser att likvidera bolaget, upphöra med verksamheten eller inte har något realistiskt alternativ till att göra något av detta.

Styrelsens revisionsutskott ska, utan att det påverkar styrelsens ansvar och uppgifter i övrigt, bland annat övervaka bolagets finansiella rapportering.

Revisorns ansvar

Våra mål är att uppnå en rimlig grad av säkerhet om att årsredovisningen och koncernredovisningen som helhet inte innehåller några väsentliga felaktigheter, vare sig dessa beror på oegentligheter eller misstag, och att lämna en

revisionsberättelse som innehåller våra uttalanden. Rimlig säkerhet är en hög grad av säkerhet, men är ingen garanti för att en revision som utförs enligt ISA och god revisions sed i Sverige alltid kommer att upptäcka en väsentlig felaktighet om en sådan finns. Felaktigheter kan uppstå på grund av oegentligheter eller misstag och anses vara väsentliga om de enskilt eller tillsammans rimligen kan förväntas påverka de ekonomiska beslut som användare fattar med grund i årsredovisningen och koncernredovisningen.

Som del av en revision enligt ISA använder vi professionellt omdöme och har en professionellt skeptisk inställning under hela revisionen. Dessutom:

- identifierar och bedömer vi riskerna för väsentliga felaktigheter i årsredovisningen och koncernredovisningen, vare sig dessa beror på oegentligheter eller misstag, utformar och utför granskningsåtgärder bland annat utifrån dessa risker och inhämtar revisionsbevis som är tillräckliga och ändamålsenliga för att utgöra en grund för våra uttalanden. Risken för att inte upptäcka en väsentlig felaktighet till följd av oegentligheter är högre än för en väsentlig felaktighet som beror på misstag, eftersom oegentligheter kan innefatta agerande i maskopi, förfalskning, avsiktliga utelämnanden, felaktig information eller åsidosättande av intern kontroll.
- skaffar vi oss en förståelse av den del av bolagets interna kontroll som har betydelse för vår revision för att utforma granskningsåtgärder som är lämpliga med hänsyn till omständigheterna, men inte för att uttala oss om effektiviteten i den interna kontrollen.
- utvärderar vi lämpligheten i de redovisningsprinciper som används och rimligheten i styrelsens och verkställande direktörens uppskattningar i redovisningen och tillhörande upplysningar.
- drar vi en slutsats om lämpligheten i att styrelsen och verkställande direktören använder antagandet om fortsatt drift vid upprättandet av årsredovisningen och koncernredovisningen. Vi drar också en slutsats, med grund i de inhämtade revisionsbevisen, om det finns någon väsentlig osäkerhetsfaktor som avser sådana händelser eller förhållanden som kan leda till betydande tvivel om bolagets förmåga att fortsätta verksamheten. Om vi drar slutsatsen att det finns en väsentlig osäkerhetsfaktor, måste vi i revisionsberättelsen fästa uppmärksamheten på upplysningarna i årsredovisningen om den väsentliga osäkerhetsfaktorn eller, om sådana upplysningar är otillräckliga, modifiera uttalandet om årsredovisningen och koncernredovisningen. Våra slutsatser baseras på de revisionsbevis som inhämtas fram till datumet för revisionsberättelsen. Dock kan framtida händelser eller förhållanden göra att ett bolag inte längre kan fortsätta verksamheten.
- utvärderar vi den övergripande presentationen, strukturen och innehållet i årsredovisningen och koncernredovisningen, däribland upplysningarna, och om årsredovisningen och koncernredovisningen återger de underliggande transaktionerna och händelserna på ett sätt som ger en rättvisande bild.

- planerar och utför vi koncernrevisionen för att inhämta tillräckliga och ändamålsenliga revisionsbevis avseende den finansiella informationen för företag eller affärsenheter inom koncernen som grund för att göra ett uttalande avseende koncernredovisningen. Vi ansvarar för styrning, övervakning och genomgång av det revisionsarbete som utförts för koncernrevisionens syfte. Vi är ensamt ansvariga för våra uttalanden.

Vi måste informera styrelsen om bland annat revisionens planerade omfattning och inriktning samt tidpunkten för den. Vi måste också informera om betydelsefulla iakttagelser under revisionen, däribland de eventuella betydande brister i den interna kontrollen som vi identifierat.

Vi måste också förse styrelsen med ett uttalande om att vi har följt relevanta yrkesetiska krav avseende oberoende, och ta upp alla relationer och andra förhållanden som rimligen kan påverka vårt oberoende, samt i tillämpliga fall åtgärder som har vidtagits för att eliminera hoten eller motåtgärder som har vidtagits.

Av de områden som kommuniceras med styrelsen fastställer vi vilka av dessa områden som varit de mest betydelsefulla för revisionen av årsredovisningen och koncernredovisningen, inklusive de viktigaste bedömda riskerna för väsentliga felaktigheter, och som därför utgör de för revisionen särskilt betydelsefulla områdena. Vi beskriver dessa områden i revisionsberättelsen såvida inte lagar eller andra författningar förhindrar upplysning om frågan.

Rapport om andra krav enligt lagar och andra författningar

Uttalanden

Utöver vår revision av årsredovisningen har vi även utfört en revision av styrelsens och verkställande direktörens förvaltning av Svea Bank AB (publ) för år 2025 samt av förslaget till dispositioner beträffande bolagets vinst eller förlust.

Vi tillstyrker att bolagsstämman disponerar vinsten enligt förslaget i förvaltningsberättelsen och beviljar styrelsens ledamöter och verkställande direktören ansvarsfrihet för räkenskapsåret.

Grund för uttalanden

Vi har utfört revisionen enligt god revisionssed i Sverige. Vårt ansvar enligt denna beskrivs närmare i avsnittet Revisorns ansvar. Vi är oberoende i förhållande till moderbolaget och koncernen enligt god revisorssed i Sverige och har i övrigt fullgjort vårt yrkesetiska ansvar enligt dessa krav.

Vi anser att de revisionsbevis vi har inhämtat är tillräckliga och ändamålsenliga som grund för våra uttalanden.

Styrelsens och verkställande direktörens ansvar

Det är styrelsen som har ansvaret för förslaget till dispositioner beträffande bolagets vinst eller förlust. Vid förslag till utdelning innefattar detta bland annat en bedömning av om utdelningen är försvarlig med hänsyn till de krav som bolagets och koncernens verksamhetsart, omfattning och risker ställer på storleken av moderbolagets och koncernens egna kapital, konsolideringsbehov, likviditet och ställning i övrigt.

Styrelsen ansvarar för bolagets organisation och förvaltningen av bolagets angelägenheter. Detta innefattar bland annat att fortlöpande bedöma bolagets och koncernens ekonomiska situation, och att tillse att bolagets organisation är utformad så att bokföringen, medelsförvaltningen och bolagets ekonomiska angelägenheter i övrigt kontrolleras på ett betryggande sätt. Verkställande direktören ska sköta den löpande förvaltningen enligt styrelsens riktlinjer och anvisningar och bland annat vidta de åtgärder som är nödvändiga för att bolagets bokföring ska fullgöras i överensstämmelse med lag och för att medelsförvaltningen ska skötas på ett betryggande sätt.

Revisorns ansvar

Vårt mål beträffande revisionen av förvaltningen, och därmed vårt uttalande om ansvarsfrihet, är att inhämta revisionsbevis för att med en rimlig grad av säkerhet kunna bedöma om någon styrelseledamot eller verkställande direktören i något väsentligt avseende:

- företagit någon åtgärd eller gjort sig skyldig till någon försummelse som kan föranleda ersättningskyldighet mot bolaget, eller
- på något annat sätt handlat i strid med aktiebolagslagen, lagen om bank- och finansieringsrörelse, lagen om årsredovisning i kreditinstitut och värdepappersbolag eller bolagsordningen.

Vårt mål beträffande revisionen av förslaget till dispositioner av bolagets vinst eller förlust, och därmed vårt uttalande om detta, är att med rimlig grad av säkerhet bedöma om förslaget är förenligt med aktiebolagslagen.

Rimlig säkerhet är en hög grad av säkerhet, men ingen garanti för att en revision som utförs enligt god revisionssed i Sverige alltid kommer att upptäcka åtgärder eller försummelser som kan föranleda ersättningskyldighet mot bolaget, eller att ett förslag till dispositioner av bolagets vinst eller förlust inte är förenligt med aktiebolagslagen.

Som en del av en revision enligt god revisionssed i Sverige använder vi professionellt omdöme och har en professionellt skeptisk inställning under hela revisionen. Granskningen av förvaltningen och förslaget till dispositioner av bolagets vinst eller förlust grundar sig främst på revisionen av räkenskaperna. Vilka tillkommande granskningsåtgärder som utförs baseras på vår professionella bedömning med utgångspunkt i risk och väsentlighet. Det innebär att vi fokuserar granskningen på sådana åtgärder, områden och förhållanden som är väsentliga för verksamheten och där avsteg och överträdelser skulle ha särskild betydelse för bolagets situation. Vi går igenom och prövar fattade beslut, beslutsunderlag, vidtagna åtgärder och andra förhållanden som är relevanta för vårt uttalande om ansvarsfrihet. Som underlag för vårt uttalande om styrelsens förslag till dispositioner beträffande bolagets vinst eller förlust har vi granskat styrelsens motiverade yttrande samt ett urval av underlagen för detta för att kunna bedöma om förslaget är förenligt med aktiebolagslagen.

Revisorns granskning av bolagsstyrningsrapporten

Det är styrelsen som har ansvaret för bolagsstyrningsrapporten på sidorna 16-17 och för att den är upprättad i enlighet med årsredovisningslagen.

Vår granskning har skett enligt FARs rekommendation RevR 16 Revisorns granskning av bolagsstyrningsrapporten. Detta innebär att vår granskning av bolagsstyrningsrapporten har en annan inriktning och en väsentligt mindre omfattning jämfört med den inriktning och omfattning som en revision enligt International Standards on Auditing och god revisionssed i Sverige har. Vi anser att denna granskning ger oss tillräcklig grund för våra uttalanden.

En bolagsstyrningsrapport har upprättats. Upplýsningar i enlighet med 6 kap. 6 § andra stycket punkterna 2-6 årsredovisningslagen samt 7 kap. 31 § andra stycket samma lag är förenliga med årsredovisningens och koncernredovisningens övriga delar samt är i överensstämmelse med lagen om årsredovisning i kreditinstitut och värdepappersbolag.

Ernst & Young AB, Box 7850, 103 99 Stockholm, utsågs till Svea Banks revisor av bolagsstämman den 5 juni 2025 och har varit bolagets revisor sedan 2025.

Stockholm den dag som framgår av elektronisk signatur

Ernst & Young AB

Daniel Eriksson
Auktoriserad revisor

Revisors granskningsberättelse över Svea Bank AB:s lagstadgade hållbarhetsrapport

Till bolagsstämman i Svea Bank AB, org.nr 556158-7634

Slutsats

Vi har utfört en översiktlig granskning av hållbarhetsrapporten för Svea Bank AB för räkenskapsåret 2025. Hållbarhetsrapporten ingår på sidan 18-54 i detta dokument.

Grundat på vår översiktliga granskning som beskrivs i avsnittet Revisorns ansvar har det inte kommit fram några omständigheter som ger oss anledning att anse att hållbarhetsrapporten inte, i allt väsentligt, är upprättad i enlighet med årsredovisningslagen vilket inbegriper

- om hållbarhetsrapporten uppfyller kraven i ESRS,
- om den process som företaget har genomfört för att identifiera rapporterad hållbarhetsinformation har utförts såsom den beskrivs i hållbarhetsrapporten och
- efterlevnaden av rapporteringskraven i EU:s gröna taxonomiförordning artikel 8.

Grund för slutsats

Vi har utfört granskningen enligt FAR:s rekommendation RevR 19 *Revisorns översiktliga granskning av den lagstadgade hållbarhetsrapporten*. Vårt ansvar enligt denna rekommendation beskrivs närmare i avsnittet Revisorns ansvar.

Vi anser att de bevis vi har inhämtat är tillräckliga och ändamålsenliga som grund för vår slutsats.

Övriga upplysningar

Hållbarhetsrapporten för föregående räkenskapsår har inte varit föremål för översiktlig granskning enligt FAR:s rekommendation RevR 19 och någon granskning av jämförelsetalen i hållbarhetsrapporten för år 2024 har därmed inte utförts.

Annan information än hållbarhetsrapporten

Detta dokument innehåller även annan information än hållbarhetsrapporten och återfinns på sidorna 1-17 och 55-126. Det är styrelsen och verkställande direktören som har ansvaret för denna andra information.

Vår slutsats avseende hållbarhetsrapporten omfattar inte denna information och vi uttalar ingen slutsats med bestyrkande avseende denna andra information.

I samband med vår översiktliga granskning av hållbarhetsrapporten är det vårt ansvar att läsa den information som identifieras ovan och överväga om informationen i väsentlig utsträckning är oförenlig med hållbarhetsrapporten. Vid denna genomgång beaktar vi även den kunskap vi i övrigt inhämtat under den översiktliga granskningen samt bedömer om informationen i övrigt verkar innehålla väsentliga felaktigheter.

Om vi, baserat på det arbete som har utförts avseende denna information, drar slutsatsen att den andra

informationen innehåller en väsentlig felaktighet, är vi skyldiga att rapportera detta. Vi har inget att rapportera i det avseendet.

Styrelsens och verkställande direktörens ansvar

Det är styrelsen och verkställande direktören som har ansvaret för att hållbarhetsrapporten har upprättats i enlighet med 6 kap. 12–12 f §§ årsredovisningslagen, och för att det finns en sådan intern kontroll som styrelsen och verkställande direktören bedömer nödvändig för att upprätta hållbarhetsrapporten utan väsentliga felaktigheter, vare sig dessa beror på oegentligheter eller misstag.

Revisorns ansvar

Vårt ansvar är att uttala en slutsats med begränsad säkerhet om hållbarhetsrapporten är upprättad enligt 6 kap. 12–12 f §§ årsredovisningslagen på grundval av vår granskning. Granskningen har utförts enligt FAR:s rekommendation RevR 19 *Revisorns översiktliga granskning av den lagstadgade hållbarhetsrapporten*. Denna rekommendation kräver att vi planerar och utför våra granskningsåtgärder för att uppnå begränsad säkerhet att hållbarhetsrapporten är upprättad i enlighet med dessa krav.

De granskningsåtgärder som har utförts för att inhämta bevis är mer begränsade än för ett uppdrag där uttalandet görs med rimlig säkerhet och den säkerhet som har uppnåtts är därför lägre än för ett uppdrag där uttalandet görs med rimlig säkerhet. Det innebär att det inte är möjligt för oss att skaffa oss en sådan säkerhet att vi blir medvetna om alla viktiga omständigheter som skulle kunna ha blivit identifierade om ett uppdrag där uttalandet görs med rimlig säkerhet utförts.

Revisionsföretaget tillämpar ISQM 1 (International Standard on Quality Management), som kräver att företaget utformar, implementerar och hanterar ett system för kvalitetsstyrning inklusive riktlinjer eller rutiner avseende efterlevnad av yrkesetiska krav, standarder för yrkesutövningen och tillämpliga krav i lagar och andra författningar.

Vi är oberoende i förhållande till Svea Bank AB enligt god revisorssed i Sverige och har i övrigt fullgjort vårt yrkesetiska ansvar enligt dessa krav.

Granskningen innefattar att genom olika åtgärder inhämta underlag till hållbarhetsrapporten. Revisorn väljer vilka åtgärder som ska utföras, bland annat genom att bedöma riskerna för väsentliga felaktigheter i hållbarhetsrapporten vare sig dessa beror på oegentligheter eller misstag. Vid denna riskbedömning beaktar revisorn de delar av den interna kontrollen som är relevanta för hur styrelsen och

verkställande direktören upprättar hållbarhetsrapporten i syfte att utforma granskningsåtgärder som är ändamålsenliga med hänsyn till omständigheterna, men inte i syfte att uttala en slutsats om effektiviteten i den interna kontrollen. Granskningen består av att göra förfrågningar, i första hand till personer som är ansvariga för upprättandet av hållbarhetsrapporten, att utföra analytisk granskning och att vidta andra översiktliga granskningsåtgärder.

Våra granskningsåtgärder avseende den process som företaget har genomfört för att identifiera hållbarhetsinformation att rapportera inkluderade, men var inte begränsade till, följande:

- Erhålla en förståelse för processen genom att:
 - Genomföra förfrågningar för att förstå källorna till den information som används av företagsledningen, och
 - Granska företagets interna dokumentation av sin process
- Utvärdera om den information som erhållits från våra åtgärder om den process som implementerats av företaget överensstämmer med beskrivningen av processen på sidorna 24-26 i hållbarhetsrapporten

Våra granskningsåtgärder avseende hållbarhetsrapporten inkluderade, men var inte begränsade till, följande:

- Genom förfrågningar erhålla en allmän förståelse för den interna kontrollmiljön, rapporteringsprocesserna och informationssystemen som är relevanta för upprättandet av informationen i hållbarhetsrapporten
- Utvärdera om information som identifierats som väsentlig genom den process som företaget genomfört för att identifiera innehållet i hållbarhetsrapporten också ingår i hållbarhetsrapporten
- Utvärdera om strukturen och presentationen av hållbarhetsrapporten är förenlig med kraven i ESRS
- Genomföra förfrågningar till relevant personal och analytiska granskningsåtgärder avseende utvalda upplysningar i hållbarhetsrapporten
- Utföra substansgranskningsåtgärder baserat på stickprov på utvalda upplysningar i hållbarhetsrapporten
- Genom förfrågningar och analytisk granskning utvärdera metoder, data och betydelsefulla antaganden som har använts för att göra uppskattningar och ta fram framåtblickande information i hållbarhetsrapporten är lämpliga och tillämpas konsekvent

Våra granskningsåtgärder avseende EU-taxonomin inkluderade, men var inte begränsade till, följande:

- Erhålla en förståelse för processen för att identifiera ekonomiska verksamheter som omfattas av och är förenliga med EU-taxonomin och de motsvarande upplysningarna i hållbarhetsrapporten
- Utvärdera att aktiviteter enligt EU-taxonomin stämmer överens med de finansiella rapporterna och tillhörande noter
- Utvärdera processer, dokumentation och bedömningar av omfattning och förenlighet med ekonomiska aktiviteter och tekniska granskningskriterier inom ramen för EU-taxonomin
- Utvärdera om presentationen av taxonomiupplysningarna är förenlig med kraven i EU-taxonomin

Begränsningar

Vid rapportering av framåtblickande information i enlighet med ESRS måste styrelsen och verkställande direktören för Svea Bank AB förbereda framåtblickande information utifrån angivna antaganden om händelser som kan inträffa i framtiden och möjliga framtida aktiviteter för företaget. Faktiska utfall kommer sannolikt att vara annorlunda eftersom förväntade händelser ofta inte inträffar som förväntat.

Vår granskningsberättelse har lämnats den dag som framgår av vår elektroniska underskrift

BDO Mälardalen AB

Maria Loghmani

Auktoriserad revisor

Definitioner

De finansiella rapporterna innehåller nyckeltal som Banken bedömer ger värdefull information till läsaren, eftersom de används av koncernen för intern styrning och resultatuppföljning samt även för jämförelser mellan rapportperioder. Flertalet av nyckeltalen är att betrakta som allmänt vedertagna och förmedlar en bild av resultat, lönsamhet och finansiell ställning. Dessa behöver inte vara jämförbara med liknande nyckeltal som presenteras av andra bolag.

Alternativa nyckeltal

Räntenetto

I koncernen: Ränteintäkter minus räntekostnader.

I moderbolaget: Ränteintäkter minus räntekostnader plus leasingintäkter före avskrivningar enligt plan på leasingobjekt.

Provisioner, netto

Provisionsintäkter minus provisionskostnader.

Rörelsemarginal

Rörelseresultat dividerat med rörelsens intäkter.

Avkastning på totala tillgångar

Periodens resultat dividerat med genomsnittligt totala tillgångar.

Avkastning på eget kapital

I koncernen: Periodens resultat dividerat med genomsnittligt eget kapital.

I moderbolaget: Periodens resultat dividerat med genomsnittligt eget kapital plus eget kapitalandel av obeskattade reserver.

Soliditet

I koncernen: Eget kapital dividerat med totala tillgångar vid årets utgång.

I moderbolaget: Eget kapital plus Eget kapitalandel av obeskattade reserver dividerat med totala tillgångar vid årets utgång.

Kostnader/intäkter

Rörelsens kostnader dividerat med rörelsens intäkter.

Utlåning/inlåning

Utlåning till allmänheten dividerat med inlåning från allmänheten vid årets utgång.

Kreditförlustnivå

Kreditförluster, netto dividerat med genomsnittlig utlåning till allmänheten.

Likviditet

Kassa- och banktillgodohavanden plus ej utnyttjade krediter, belåningsbara statsskuldsförbindelser och obligationer.

Kassaflöde löpande verksamhet

Kassaflöde från den löpande verksamheten före förändring av verksamhetens tillgångar och skulder.

Medelantal årsanställda

Genomsnitt av antalet anställda vid årets ingång respektive årets utgång.

Nyckeltal enligt EU:s kapitalkravsförordning nr 575/2013 (CRR)

Totalt kapital

Kapitalbas lika med summan av kärnprimärkapital, primärkapitaltillskott och supplementärt kapital.

Riskvägda exponeringar

Summan av riskvägda exponeringar i och utanför balansräkningen, avseende kreditrisk, marknadsrisk, operativ risk och kreditvärdighetsjusteringsrisk.

Kärnprimärkapitalrelation

Kärnprimärkapital dividerat med summa riskvägda exponeringar.

Total kapitalrelation

Totalt kapital dividerat med summa riskvägda exponeringar.

Likviditetstäckningskvot (LCR)

Högkvalitativa likvida tillgångar (HQLA) dividerat med ett stressat nettokassautflöde under 30 dagar.

Bruttosoliditet

Primärkapital dividerat med totala tillgångar exklusive derivat och avdrag från kapitalbasen, plus viktade off-balance tillgångar och exponeringsbeloppet för motpartsrisk.

Stabil nettofinansieringskvot (NSFR)

Tillgänglig stabil finansiering dividerat med behovet av stabil finansiering. Målet infördes 2021.

Övrig information



28
AUG

Halvårsrapport
Januari–Juni 2026

FEB
2027

Bokslutskommuniké 2026
Helår 2026

Finansiell information publiceras löpande på svea.com

Fotograf omslag: Per Björklund. Fotografer övriga bilder: Per Björklund, Viktor Fremling, Fredrik Grill, Maskot bildbyrå och Lo Varg.

Produktion: Svea Bank i samarbete med Hallvarsson & Halvarsson.
© Svea Bank 2026.

Besöks- och postadress

Evenemangsgatan 31
SE-169 81 Solna

Kontakt

Telefon +46 (0)8 735 90 00
E-post info@svea.com
Webb www.svea.com

Sociala medier

[🔗 LinkedIn](#)
[🔗 Facebook](#)